



Prefeitura Municipal de Guanhães

ESTADO DE MINAS GERAIS

MENSAGEM

Senhor Presidente,

Tenho a honra de encaminhar a essa Egrégia Casa, para que seja submetido à apreciação de Vossa Excelência e deus ilustres pares, em cumprimento ao disposto no art. 37 parágrafo primeiro, da Lei Orgânica Municipal de Guanhães-MG, na Lei Federal nº 4320 de 17 de março de 1964, na Lei Complementar nº 101, de 04 de maio de 2000, o Projeto de Lei que "Dispõe sobre as diretrizes para a elaboração da Lei do Orçamento Anual Consolidado Exercício 2017, PLDO ____/ 2016 dá outras providências.

O presente projeto de Lei incorpora as diretrizes e prioridades para o exercício de 2017 nas áreas de resultados e projetos sustentadores, voltados para a melhoria da qualidade de vida dos cidadãos em conformidade com a Lei nº 2.662 de 30 de dezembro de 2014 que dispõe sobre a revisão do Plano Plurianual de Ação Governamental- PPAG, para os exercícios de 2015-2017.

Foram revistas as projeções das receitas e despesas para o período de 2017 a 2019, levando em consideração o crescimento do PIB Nacional, em 2,3% ao ano para 2017, 2,3% para o ano de 2018 e 2,3% para o ano de 2019, acrescido de uma taxa de inflação de 5,21% para o ano de 2017, 5,07% para o ano de 2018 e 4,50% para 2019, além de ter sido observado a execução orçamentária da receita e despesa, até o mês de abril de 2016, para fins de projeções plurianuais.

Certos de que este Projeto de Lei receberá a necessária aquiescência de Vossa Excelência e de seus ilustres pares, submeto a seu regular processamento, renovando protestos de elevado apreço.

Geraldo José Pereira

Prefeito Municipal



Prefeitura Municipal de Guanhões

ESTADO DE MINAS GERAIS

Projeto de Lei nº 16, de 25 de maio de 2016.

LIBERTAS QUAE

SERA TAMEN

Dispõe sobre as diretrizes para a elaboração e execução da lei orçamentária do Município de Guanhões para o exercício de 2017 e dá outras providências.

O POVO DO MUNICÍPIO DE GUANHÃES, MG, por seus representantes na Câmara Municipal, aprovou, e eu, Prefeito Municipal sanciono a seguinte Lei:

Disposições preliminares

Art.1º. Ficam estabelecidas, em cumprimento ao disposto no art. 165, § 2º, da Constituição Federal, e na Lei Complementar nº 101, de 04 de maio de 2000, as diretrizes para a elaboração da lei orçamentária do exercício financeiro de 2017, compreendendo:

- I – As metas e prioridades da Administração Pública Municipal;
- II – Orientações básicas para elaboração da lei orçamentária anual;
- III – Disposições sobre a política de pessoal e serviços extraordinários;
- IV – Disposições sobre a receita e alterações na legislação tributária do Município;
- V – Equilíbrio entre receitas e despesas;
- VI – Critérios e formas de limitação de empenho;



Prefeitura Municipal de Guanhães

ESTADO DE MINAS GERAIS

VII – Normas relativas ao controle de custos e a avaliação dos resultados dos programas financiados com recursos dos orçamentos;

VIII – Condições e exigências para transferências de recursos a entidades públicas e privadas;

IX – Autorização para o Município auxiliar o custeio de despesas atribuídas a outros entes da federação;

X – Parâmetros para a elaboração da programação financeira e do cronograma mensal de desembolso;

XI – Definição de critérios para início de novos projetos;

XII – Definição das despesas consideradas irrelevantes;

XIII – Incentivo à participação popular;

XIV – Disposições sobre o orçamento do Poder Legislativo e da Administração Indireta

XV - Da estrutura e organização do orçamento do Município

XVI – Disposições Gerais.

Parágrafo único. Integram esta Lei os seguintes anexos:

I – Projeto de Lei

II – Anexo de Riscos Fiscais;

III – Anexo Metas Anuais

IV – Anexo Avaliação do Cumprimento de Metas Fiscais Exercícios Anteriores

V – Anexo Metas Fiscais Atuais Comparadas com as Fixadas nos três Exercícios Anteriores

VI – Anexo Evolução do Patrimônio Líquido

VII – Anexo Origem e Aplicação dos Recursos obtidos com Alienação de Ativos

VIII – Anexo Receita e Despesa Previdenciárias do Regime Próprio de Previdência dos Servidores.

IX – Anexo Projeção Atuarial do Regime Próprio de Previdência dos Servidores



Prefeitura Municipal de Guanhanes

ESTADO DE MINAS GERAIS

X – Anexo Estimativa e Compensação da Renúncia de Receita

XI – Anexo Margem de Expansão das Despesas

XI – Anexo Receitas e Memória de Cálculo

XII – Anexo Despesas e Memória de Cálculo

XIII – Anexo Receita Primária e Memória de Cálculo

XIV - Anexo Resultado Primário e Memória de Cálculo

XV – Anexo Metas e Prioridades

Seção I

Das metas e prioridades da Administração Pública Municipal

Art. 2º Em consonância com o disposto no art. 165, § 2º, da Constituição Federal, as metas e as prioridades para o exercício financeiro de 2017, especificadas de acordo com os programas e ações estabelecidos no Plano Plurianual relativo ao período de 2014–2017, são as constantes no Anexo de Metas e Prioridades que integra esta Lei, as quais terão precedência na alocação de recursos na lei orçamentária de 2017 e na sua execução, não se constituindo, todavia, em limite à programação das despesas.

Parágrafo Primeiro - O projeto de lei orçamentária para 2017 deverá ser elaborado em consonância com as metas e prioridades estabelecidas na forma do *caput* deste artigo.

Parágrafo Segundo - O projeto de lei orçamentária para 2017 conterá demonstrativo da observância das metas e prioridades estabelecidas na forma do *caput* deste artigo.

Subseção I

Das diretrizes gerais



Prefeitura Municipal de Guanhanes

ESTADO DE MINAS GERAIS

irregular com o Município, em decorrência de transferência feita anteriormente.

Parágrafo Terceiro - Excetuam-se do cumprimento dos dispositivos legais a que se refere o *caput* deste artigo as caixas escolares da rede pública municipal de ensino que receberem recursos diretamente do Governo Federal por meio do PDDE – Programa Dinheiro Direto na Escola.

Art. 36 - É vedada a destinação, na lei orçamentária e em seus créditos adicionais, de recursos para diretamente cobrir necessidades de pessoas físicas, ressalvadas as que atendam as exigências do art. 26 da Lei Complementar nº 101/2000 e sejam observadas as condições definidas na lei específica.

Parágrafo único - As normas do *caput* deste artigo não se aplicam a ajuda a pessoas físicas custeadas pelos recursos do Sistema Único de Saúde (SUS) e pelo Sistema Único da Assistência Social (SUAS).

Art. 37. A transferência de recursos financeiros de um órgão para outro fica limitada ao valor previsto na lei orçamentária anual e em seus créditos adicionais.

Parágrafo único - O aumento da transferência de recursos financeiros de um órgão para outro somente poderá ocorrer mediante prévia autorização legislativa, conforme determina o art. 167, inciso VI da Constituição Federal.

Seção IX

Da autorização para o município auxiliar no custeio de despesas de competência de outros entes da Federação

Art 38. É vedada a inclusão, na lei orçamentária e em seus créditos adicionais, de dotações para que o Município contribua para o custeio de despesas de competência de outro ente da federação, ressalvadas as autorizadas mediante lei específica ou convênios, e que sejam destinadas ao atendimento das situações que



Prefeitura Municipal de Guanahães

ESTADO DE MINAS GERAIS

envolvam claramente o interesse local.

Parágrafo único - A realização da despesa definida no *caput* deste artigo deverá ser precedida da aprovação de plano de trabalho e da celebração de convênio, de acordo com o art. 116 da Lei Federal nº 8.666/1993.

Seção X

Dos parâmetros para a elaboração da programação financeira e do cronograma mensal de desembolso

Art. 39. O Poder Executivo estabelecerá por ato próprio, até 30 (trinta) dias após a publicação da lei orçamentária de 2017, as metas bimestrais de arrecadação, a programação financeira e o cronograma mensal de desembolso, respectivamente, nos termos dos artigos 13 e 8º da Lei Complementar nº 101/2000.

Parágrafo Primeiro - Para atender ao *caput* deste artigo, os órgãos da administração indireta do Poder Executivo e o Poder Legislativo encaminharão à Contadoria Geral do Município e à Secretaria Municipal de Planejamento e Gestão, até 15 (quinze) dias após a publicação da lei orçamentária de 2017, os seguintes demonstrativos:

I – As metas mensais de arrecadação de receitas, de forma a atender o disposto no art. 13 da Lei Complementar nº 101/2000;

II – A programação financeira das despesas, nos termos do art. 8º da Lei Complementar nº 101/2000;

III – o cronograma mensal de desembolso, incluídos os pagamentos dos restos a pagar, nos termos do art. 8º da Lei Complementar nº 101/2000.

Parágrafo Segundo - O Poder Executivo deverá dar publicidade às metas bimestrais de arrecadação, à programação financeira e ao cronograma mensal de desembolso, no órgão oficial de publicação do



Prefeitura Municipal de Guanhanes

ESTADO DE MINAS GERAIS

Município, assim definido em lei, até 30 (trinta) dias após a publicação da lei orçamentária de 2017;

Parágrafo Terceiro - A programação financeira e o cronograma mensal de desembolso de que trata o *caput* deste artigo deverão ser elaborados de forma a garantir o cumprimento da meta de resultado primário estabelecida nesta Lei.

Seção XI

Da definição de critérios para início de novos projetos

Art. 40. Além da observância das metas e prioridades definidas nos termos do artigo 2º desta Lei, a lei orçamentária de 2017 e seus créditos adicionais, observando-se o disposto no art. 45 da Lei Complementar nº 101/2000, somente incluirão projetos novos se:

- I – estiverem compatíveis com o Plano Plurianual de 2014-2017 e com as normas desta Lei;
- II – tiverem sido adequadamente contemplados todos os projetos em andamento;
- III – estiverem preservados os recursos necessários à conservação do patrimônio público;
- IV – os recursos alocados destinarem-se a contrapartidas de recursos federais, estaduais ou de operações de crédito.

Parágrafo único. Considera-se projeto em andamento para os efeitos desta Lei, aquele cuja execução iniciar-se até a data de encaminhamento da proposta orçamentária de 2017, cujo cronograma de execução ultrapasse o término do exercício de 2014.

Seção XII

Da definição das despesas consideradas irrelevantes



Prefeitura Municipal de Guanhões

ESTADO DE MINAS GERAIS

Art. 41. Para fins do disposto no § 3º do art. 16 da Lei Complementar nº 101/2000, são consideradas despesas irrelevantes aquelas cujo valor não ultrapasse os limites previstos nos incisos I e II do art. 24 da Lei Federal nº 8.666/1993, nos casos, respectivamente, de obras e serviços de engenharia e de outros serviços e compras.

Seção XIII

Do incentivo à participação popular

Art. 42. O projeto de lei orçamentária do Município, relativo ao exercício financeiro de 2017, deverá assegurar a transparência na elaboração e execução do orçamento, através do orçamento participativo.

Parágrafo único – O princípio da transparência implica, além da observância do princípio constitucional da publicidade, na utilização dos meios disponíveis para garantir o efetivo acesso dos munícipes às informações e a participação relativa ao orçamento.

Art. 43. Será assegurada ao cidadão a participação nas audiências públicas para:

I – Elaboração da proposta orçamentária de 2017, mediante regular processo de consulta e participação;

II – Avaliação das metas fiscais, conforme definido no art. 9º, § 4º, da Lei Complementar nº 101/2000, ocasião em que o Poder Executivo demonstrará o comportamento das metas previstas nesta Lei.

Seção XIV

Disposições sobre o orçamento do Poder Legislativo e da Administração Indireta

Art. 44 - As despesas do Poder Legislativo e da Administração Indireta constarão da proposta orçamentária para o exercício de 2017, em programa de trabalho próprio, detalhado, conforme aprovado em



Prefeitura Municipal de Guanahães

ESTADO DE MINAS GERAIS

Resoluções do órgão colegiado específico.

Parágrafo Único - A Câmara Municipal e os órgãos da Administração Indireta enviarão mensalmente ao Poder Executivo, no prazo máximo de 15 dias após o encerramento de cada mês, balancetes mensais de execução da receita e despesa, detalhando a movimentação orçamentária, Extra orçamentária e saldos bancários, os quais farão parte das demonstrações contábeis do município a serem publicadas e consolidadas para efeito da prestação de contas junto ao Tribunal de Contas do Estado, em atendimento à lei Complementar Federal nº 101/2000.

Art.45 - O total da despesa do Poder Legislativo Municipal, incluídos os subsídios dos Vereadores e excluídos os gastos com inativos, não poderá ultrapassar o percentual estabelecido no Inciso I, do artigo 29-A, da Constituição Federal, relativos ao somatório da receita tributária e das transferências previstas no § 5º, do Art. 153 e nos Artigos; 158 e 159 da Constituição Federal efetivamente realizado no exercício anterior.

Parágrafo Primeiro - Em conformidade com o inciso I do artigo 29-A da Constituição Federal, redação dada pela Emenda Constitucional nº 58, de 23/09/2009, o percentual destinado ao Poder Legislativo para cobertura de suas despesas totais, não poderá ultrapassar 7% (sete por cento).

Parágrafo Segundo - É vedado o repasse para atender despesas às atividades legislativas e superiores ao limite constante no caput do Artigo.

Parágrafo Terceiro - O Poder Legislativo não poderá gastar mais de 70% (setenta por cento) de sua receita com a folha de pagamento, incluindo os gastos com o subsídio dos vereadores.

Parágrafo Quarto - O total da despesa com a remuneração dos Vereadores não poderá ultrapassar o montante de cinco por cento da receita do Município, obedecendo ao "inciso VII do art. 29 da Constituição Federal"



Prefeitura Municipal de Guanhões

ESTADO DE MINAS GERAIS

XV – Da estrutura e organização do orçamento do Município

Art. 46. - Os orçamentos Fiscal e da Seguridade Social compreenderão a programação dos poderes do Município, seus fundos, órgãos e autarquias mantidas pelo poder público.

XVI – Das Disposições Gerais

Art. 47. As categorias de programação, aprovadas na lei orçamentária e em seus créditos adicionais, poderão ser modificadas por transposição, remanejamento ou transferência, justificadamente, para atender às necessidades de execução do executivo e legislativo municipal, desde que verificada a inviabilidade técnica, operacional ou econômica da execução do crédito, através de Decreto do Poder Executivo, e ainda realocar saldos da mesma categoria de programação, criando, quando necessário, novos elementos de despesa e fontes de custeio.

Art. 48. A abertura de créditos suplementares e especiais dependerá de prévia autorização legislativa e da existência de recursos disponíveis para cobrir a despesa, nos termos da Lei Federal nº 4.320/1964 e da Constituição Federal.

Parágrafo Primeiro. Fica autorizada a abertura de créditos adicionais suplementares, limitando-se a 30% (trinta por cento) do total do orçamento 2017, prevalecendo este limite para o executivo e para o legislativo.

Parágrafo Segundo. - A partir do limite de que trata § 1º acompanharão os projetos de lei relativos a créditos adicionais exposições de motivos circunstanciadas que os justifiquem e que indiquem as consequências dos cancelamentos de dotações propostos.

Art. 49. - A reabertura dos créditos especiais e extraordinários, conforme disposto no art. 167, § 2º, da Constituição Federal, será efetivada mediante decreto do Prefeito Municipal, utilizando os recursos previstos no art. 43 da Lei nº 4.320/1964.



Prefeitura Municipal de Guanhanes


ESTADO DE MINAS GERAIS

Art. 50. - As alteraões decorrentes da abertura e da reabertura de créditos adicionais integrarão os quadros de detalhamento de despesa, os quais serão modificados independentemente de nova publicação.

Art. 51. - O Poder Executivo poderá encaminhar mensagem ao Poder Legislativo para propor modificaões no projeto de lei oramentária anual enquanto não iniciada a sua votaão, no tocante as partes cuja alteraão é proposta.

Art. 55. Esta Lei entrar em vigor na data de sua publicaão, revogando-se as disposiões em contrrio.

Guanhanes MG, 25 de maio de 2016.


Gerald Jos Pereira

Prefeito Municipal

ESTADO DE MINAS GERAIS

15 DE JUNHO

DE 1891



Prefeitura Municipal de Guanhões

ESTADO DE MINAS GERAIS

Art 3º - Constituem diretrizes gerais para a administração municipal:

- I - Ampliar a participação da sociedade na gestão das políticas públicas municipais, em especial projetos sociais que visem a promover a garantia dos direitos fundamentais dos cidadãos;
- II - Ampliar os instrumentos políticos de controle da ação municipal pela sociedade civil organizada através dos conselhos e entidades não governamentais, visando a maior transparência dos atos públicos;
- III - Modernizar os métodos e procedimentos da administração pública municipal com vistas a racionalização na alocação de recursos públicos e ao equilíbrio das contas públicas;
- IV - Promover a melhoria permanente da gestão pública municipal por meio da definição de um modelo de gestão ao comprometido com resultados, capacitação e valorização do quadro funcional do Município e do fortalecimento das instituições públicas;
- V - Promover a melhoria permanente da gestão tributária municipal, por meio de modelo baseado em medidas de combate à evasão e sonegação fiscal e de comprometimento com o princípio da capacidade contributiva do cidadão e com o desenvolvimento econômico e social;
- VI - Preparar o Município para o desenvolvimento integrado através da ordenação do crescimento físico da cidade e da região de sua influência;
- VII - Aprimoramento do processo do orçamento participativo para definição das prioridades de investimentos, ampliação e aperfeiçoamento da participação da sociedade civil na gestão da cidade, garantindo a transparência, a justiça social e a excelência da gestão pública democrática, participativa e eficiente;
- VIII - Melhoria dos acessos aos serviços públicos e a informação, elevando a qualidade do atendimento aos cidadãos.

Seção II

Das orientações básicas para elaboração da Lei Orçamentária Anual

Art. 4º. As categorias de programação de que trata esta Lei serão identificadas por unidades orçamentárias, funções, subfunções, programas, atividades, projetos, operações especiais, fontes, de acordo com as codificações Secretaria do Tesouro Nacional (STN), seguindo-se os MCASP (Manual de Contabilidade Aplicável ao



Prefeitura Municipal de Guanhões

ESTADO DE MINAS GERAIS

Setor Público), e ainda, o PCASP (Plano de Contas Aplicáveis ao Setor Público) e da Lei do Plano Plurianual relativo ao período 2014-2017.

Art. 5º. O orçamento fiscal e da seguridade social discriminarão a despesa por unidade orçamentária, detalhada por categoria de programação com suas respectivas dotações, especificando a unidade orçamentária, as categorias econômicas, os grupos de natureza de despesa as fontes detalhadas de recurso.

Art. 6º. O orçamento fiscal compreenderá a programação dos poderes do Município e o orçamento da seguridade social compreenderá as dotações destinadas a atender a saúde, previdência e assistência social, em conformidade com o artigo 195 inciso 2º da Constituição Federal.

Art. 7º. O projeto de lei orçamentária que o Poder Executivo encaminhará à Câmara Municipal será constituído de:

- I – Texto da lei;
- II – Documentos referenciados nos artigos 2º e 22 da Lei nº 4.320/1964;
- III – Quadros orçamentários consolidados;
- IV – Anexo do orçamento fiscal e da seguridade social discriminando a receita e a despesa do órgão na forma definida nesta Lei;
- V – Demonstrativos e documentos previstos no art. 5º da Lei Complementar nº 101/2000;
- VI – Demais anexos que a legislação exigir.

Parágrafo primeiro - Acompanharão a proposta orçamentária, além dos demonstrativos exigidos pela legislação em vigor, definidos no *caput*, os seguintes demonstrativos:

- I – Demonstrativo da receita corrente líquida, de acordo com o art. 2º, inciso IV da Lei Complementar nº 101/2000;
- II – Demonstrativo dos recursos a serem aplicados na manutenção e desenvolvimento do



Prefeitura Municipal de Guanhanes

ESTADO DE MINAS GERAIS

ensino e no ensino fundamental, para fins do atendimento do disposto no art. 212 da Constituição Federal e no art. 60 do Ato das Disposições Constitucionais Transitórias;

III – Demonstrativo dos recursos a serem aplicados no FUNDEB – Fundo de Manutenção e Desenvolvimento da Educação Básica e de Valorização dos profissionais da Educação, conf. Art. 60 do ADCT, com alterações apresentadas na EC 53/2006 e na Lei do FUNDEB;

IV – Demonstrativo dos recursos a serem aplicados nas ações e serviços públicos de saúde, para fins do atendimento disposto na Emenda Constitucional nº 29/2000;

V – Demonstrativo da despesa com pessoal, para fins do atendimento do disposto no art. 169 da Constituição Federal e na Lei Complementar nº 101/2000.

Parágrafo segundo - O projeto de Lei do orçamento anual, seus anexos e suas alterações, deverão ser disponibilizados em meio eletrônico, inclusive em banco de dados, quando for o caso, com publicação no site oficial do Município.

Art. 8º. A estimativa da receita e a fixação da despesa, constantes do projeto de lei orçamentária de 2017, serão elaboradas a valores correntes do exercício de 2016, projetados ao exercício a que se refere.

Parágrafo único. O projeto de lei orçamentária atualizará a estimativa da margem de expansão das despesas, considerando os acréscimos de receita resultantes do crescimento da economia, da evolução de outras variáveis que implicam aumento da base de cálculo, novos serviços que possam impactar as receitas municipais, bem como de alterações na legislação tributária, devendo ser garantidas, no mínimo, as metas de resultado primário e nominal estabelecidas nesta Lei.

Art. 9º. O Poder Executivo colocará à disposição do Poder Legislativo, no mínimo trinta dias antes do prazo final para encaminhamento de sua proposta orçamentária, os estudos e as estimativas das receitas para o exercício subsequente, inclusive da corrente líquida, e as respectivas memórias de cálculo.



Prefeitura Municipal de Guanhões

ESTADO DE MINAS GERAIS

Art. 10. O Poder Legislativo encaminhará ao Poder Executivo até 31 de julho as suas respectivas propostas orçamentárias, para fins de consolidação do projeto de lei orçamentária.

Art. 11. Na programação da despesa não poderão ser fixadas despesas sem que estejam definidas as respectivas fontes de recursos, de forma a evitar o comprometimento do equilíbrio orçamentário entre a receita e a despesa.

Art. 12. A lei orçamentária discriminará, no órgão responsável pelo débito, as dotações destinadas ao pagamento de sentenças judiciais (precatórios judiciais) em cumprimento ao disposto no art. 100 da Constituição Federal.

Parágrafo primeiro - para fins de acompanhamento, controle e centralização, os órgãos da administração pública municipal direta e indireta submeterão os processos referentes ao pagamento de precatórios à apreciação da Procuradoria do Município.

Parágrafo Segundo - Os recursos alocados para os fins previstos no *caput* deste artigo não poderão ser cancelados para abertura de créditos adicionais com outra finalidade.

Parágrafo Terceiro - O orçamento Fiscal poderá consignar recursos de aporte de capital oriundo de diversas esferas de governo e fontes de financiamento para geração de investimentos públicos nas empresas estatais dependentes do Município.

Subseção II

Das disposições relativas à dívida e ao endividamento público municipal

Art. 13. A administração da dívida pública municipal interna tem por objetivo principal minimizar custos, reduzir o montante da dívida pública e viabilizar fontes alternativas de recursos para o Tesouro Municipal.

§ 1º. Deverão ser garantidos, na lei orçamentária, os recursos necessários para pagamento da dívida.

§ 2º. O Município, através de seus órgãos, subordinar-se-á às normas estabelecidas nas Resoluções do Senado



Prefeitura Municipal de Guanhães

ESTADO DE MINAS GERAIS

Federal e da LRF, que dispõem sobre os limites globais para o montante da dívida pública consolidada e da dívida pública mobiliária, em atendimento ao disposto no art. 52, incisos VI e IX, da Constituição Federal.

Art. 14. Na lei orçamentária para o exercício de 2017 as despesas com amortização, juros e demais encargos da dívida serão fixadas com base nas operações contratadas.

Art. 15. A lei orçamentária poderá conter autorização para contratação de operações de crédito pelo Poder Executivo, a qual ficará condicionada ao atendimento das normas estabelecidas na Lei Complementar nº 101/2000 e nas Resoluções do Senado Federal.

Art. 16. A lei orçamentária poderá conter autorização para a realização de operações de crédito por antecipação de receita orçamentária, desde que observado o disposto no art. 38 da Lei Complementar nº 101/2000 e atendidas as exigências estabelecidas na Resolução nº 43/2001 do Senado Federal.

Subseção III

Da definição de montante e forma de utilização da reserva de contingência

Art. 17. A lei orçamentária conterà reserva de contingência constituída exclusivamente com recursos do orçamento fiscal e será equivalente a, no mínimo 1% (um por cento) da receita corrente líquida prevista na proposta orçamentária de 2017, destinada atendimento de passivos contingentes, outros riscos e eventos fiscais imprevistos e reforço das dotações orçamentárias que se tornarem insuficientes.

Parágrafo único – Para o exercício 2017 a Procuradoria Geral do Município deverá informar os valores de ativos e passivos contingentes em atendimento às Normas Brasileiras de Contabilidade Aplicáveis ao Setor Público (NBCASP) à Secretaria Municipal de Planejamento e Gestão, antes do envio da LOA 2017.

Seção III

Da política de pessoal e dos serviços extraordinários



Prefeitura Municipal de Guanhães

ESTADO DE MINAS GERAIS

Subseção I

Das disposições sobre política de pessoal e encargos sociais

Art. 18. Para fins de atendimento ao disposto no art. 169, inciso II, da Constituição Federal, observado o inciso I do mesmo parágrafo, ficam autorizados as concessões de quaisquer vantagens, revisão geral anual das remunerações, proventos e pensões, aumentos de remuneração, criação de cargos, empregos e funções, alterações de estrutura de carreira, bem como admissões ou contratações de pessoal a qualquer título, desde que observado o disposto nos artigos 15, 16, e 17 da Lei Complementar 101/2000.

Subseção II

Da previsão para contratação excepcional de horas extras

Art. 19. Se durante o exercício de 2017 a despesa com pessoal atingir o limite de que trata o parágrafo único do art. 22 da Lei Complementar nº 101/2000, o pagamento da realização de serviço extraordinário ou horas-extras somente poderá ocorrer quando destinada ao atendimento de relevantes interesses públicos que ensejem situações emergenciais de risco ou de prejuízo para a sociedade.

Parágrafo único. A autorização para realização de serviço extraordinário para atender as situações previstas no caput deste artigo, no âmbito do Poder Executivo é de exclusiva competência do Prefeito Municipal e no âmbito do Poder Legislativo é de exclusiva competência do Presidente da Câmara.

Seção IV

Das Disposições Sobre a Receita e Alterações na Legislação Tributária do Município

Art. 20. A estimativa da receita que constará do projeto de lei orçamentária para o exercício de



Prefeitura Municipal de Guanhões

ESTADO DE MINAS GERAIS

2017, com vistas à expansão da base tributária e consequente aumento das receitas próprias, contemplará medidas de aperfeiçoamento da administração dos tributos municipais, dentre as quais:

- I – aperfeiçoamento do sistema de formação, trâmite e julgamento dos processos tributário-administrativos, visando à racionalização, simplificação e agilização;
- II – aperfeiçoamento dos sistemas de fiscalização, cobrança e arrecadação de tributos, objetivando a sua maior exatidão;
- III – aperfeiçoamento dos processos tributário-administrativos, por meio da revisão e racionalização das rotinas e processos, objetivando a modernização, a padronização de atividades, a melhoria dos controles internos e a eficiência na prestação de serviços;
- IV – aplicação das penalidades fiscais como instrumento inibitório da prática de infração da legislação tributária.

Art. 21. A estimativa da receita de que trata o artigo anterior levará em consideração, adicionalmente, o impacto de alteração na legislação tributária, com destaque para:

- I – Atualização da planta genérica de valores do Município;
- II – Revisão, atualização ou adequação da legislação sobre Imposto Predial e Territorial Urbano, suas alíquotas, forma de cálculo, condições de pagamentos, descontos e isenções, inclusive com relação à progressividade deste imposto;
- III – Revisão da legislação sobre o uso do solo, com redefinição dos limites da zona urbana municipal;
- IV – Revisão da legislação referente ao Imposto Sobre Serviços de Qualquer Natureza;
- V – Revisão da legislação aplicável ao Imposto sobre Transmissão Inter-vivos de Bens Imóveis;
- VI – Instituição por lei específica, de taxas pela utilização efetiva ou potencial de serviços públicos específicos e divisíveis, prestados ao contribuinte ou postos a sua disposição;



Prefeitura Municipal de Guanhanes

ESTADO DE MINAS GERAIS

VII – Revisão da legislação sobre as taxas pelo exercício do poder de polícia;

VIII – Revisão das isenções dos tributos municipais, para manter o interesse público e a justiça fiscal;

IX – Instituição, por lei específica, da Contribuição de Melhoria com a finalidade de tornar exequível a sua cobrança;

X – A instituição de novos tributos ou a modificação, em decorrência de alterações legais, daqueles já instituídos.

Parágrafo Único – A revisão, instituição, benefícios fiscais e majoração tributária, dependerão de lei específica.

Art. 22. O projeto de lei que conceda ou amplie incentivo ou benefício de natureza tributária somente será aprovado se atendidas as exigências do art. 14 da Lei Complementar nº. 101/200.

Art. 23. Na estimativa das receitas do projeto de lei orçamentária poderão ser considerados os efeitos de propostas de alterações na legislação tributária que estejam em tramitação na Câmara Municipal.

Parágrafo Primeiro - Caso as alterações propostas não sejam aprovadas, ou o sejam parcialmente, de forma a não permitir a integralização dos recursos esperados, as dotações à conta das referidas receitas serão canceladas, mediante decreto, nos 30 (trinta) dias subsequentes à publicação do projeto de lei orçamentária de 2017.

Parágrafo Segundo - No caso de não aprovação das propostas de alteração previstas no caput, poderá ser efetuada a substituição das fontes condicionadas por excesso de arrecadação de outras fontes, inclusive de operações de crédito, ou por superávit financeiro apurado em balanço patrimonial do exercício anterior, antes do cancelamento previsto no § 1º deste artigo.



Prefeitura Municipal de Guanhões

ESTADO DE MINAS GERAIS

Seção V

Do equilíbrio entre receitas e despesas

Art. 24. A elaboração do projeto, a aprovação e a execução da lei orçamentária serão orientadas no sentido de alcançar o superávit primário necessário para garantir uma trajetória de solidez financeira da administração municipal, conforme discriminado no Anexo de Metas Fiscais, constante desta Lei.

Art. 25. Os projetos de lei que impliquem em diminuição de receita ou aumento de despesa do Município no exercício de 2017 deverão estar acompanhados de demonstrativos que discriminem o montante estimado da diminuição da receita ou do aumento da despesa, para cada um dos exercícios compreendidos no período de 2017 a 2017, demonstrando a memória de cálculo respectiva.

Parágrafo único. Não será aprovado projeto de lei que implique em aumento de despesa sem que estejam acompanhados das medidas definidas nos arts. 16 e 17 da Lei Complementar nº 101/2000.

Art. 26. As estratégias para busca ou manutenção do equilíbrio entre as receitas e despesas poderão levar em conta as seguintes medidas:

I – Para elevação das receitas:

- a – a implementação das medidas previstas nesta Lei;
- b – atualização e informatização do cadastro técnico imobiliário e econômico;
- c – chamamento geral dos contribuintes inscritos na Dívida Ativa;
- d – estudos e trabalhos técnico-tributários;
- e – alteração de alíquotas das receitas tributárias próprias e do Código Tributário Municipal;
- f – aprimoramento das técnicas de fiscalização e modernização da administração tributária.



Prefeitura Municipal de Guanhões

ESTADO DE MINAS GERAIS

II – para redução das despesas:

- a – implantação de rigorosa pesquisa de preços;
- b – aprimoramento do sistema de pregão eletrônico e presencial, na forma da lei;
- c – implantação do sistema de custos, conforme exigências da STN e das NBCASP.

Seção VI

Dos critérios e formas de limitação de empenho

Art. 27. Na hipótese de ocorrência das circunstâncias estabelecidas no caput do art. 9º, e no inciso II do § 1º do artigo 31 da Lei Complementar nº. 101/2000, o Poder Executivo e o Poder Legislativo procederão à respectiva limitação de empenho e de movimentação financeira, calculada de forma proporcional à participação dos Poderes no total das dotações iniciais constantes da lei orçamentária de 2017, utilizando para tal fim as cotas orçamentárias e financeiras.

Parágrafo Único - Excluem-se da limitação prevista no caput deste artigo:

- I – as despesas com pessoal e encargos sociais;
- II – as despesas com benefícios previdenciários;
- III – as despesas com amortização, juros e encargos da dívida;
- IV – as despesas com PASEP;
- V – as despesas com o pagamento de precatórios e sentenças judiciais;
- VI – as demais despesas que constituam obrigação constitucional e legal.

Parágrafo Segundo - O Poder Executivo comunicará ao Poder Legislativo o montante que

lhe caberá tornar indisponível para empenho e movimentação financeira, conforme proporção estabelecida no caput deste artigo.

Parágrafo Terceiro - Os Poderes Executivo e Legislativo, com base na comunicação de



Prefeitura Municipal de Guanhães

ESTADO DE MINAS GERAIS

que trata o parágrafo anterior, emitirão e publicarão ato próprio estabelecendo os montantes que caberão aos respectivos órgãos e entidades na limitação do empenho e da movimentação financeira.

Parágrafo Quarto - Se verificado, ao final de um bimestre, que a realização da receita não será suficiente para garantir o equilíbrio das contas públicas, adotar-se-ão as mesmas medidas previstas neste artigo.

Seção VII

Das normas relativas ao controle de custos e avaliação dos resultados dos programas financiados com recursos dos Orçamentos

Art. 28. O Poder Executivo providenciará um sistema de custos, conforme definido nas NBCASP, visando apurar custos dos serviços e políticas públicas e a avaliação do resultado dos programas de governo.

Art. 29. Além de observar as demais diretrizes estabelecidas nesta Lei, a alocação dos recursos na lei orçamentária e em seus créditos adicionais, bem como a respectiva execução, serão feitas de forma a propiciar o controle de custos e a avaliação dos resultados dos programas de governo.

Parágrafo primeiro - A lei orçamentária de 2017 e seus créditos adicionais deverão agregar todas as ações governamentais necessárias ao cumprimento dos objetivos dos respectivos programas, sendo que as ações governamentais que não contribuírem para a realização de um programa específico deverão ser agregadas num programa de finalidade semelhante.

Parágrafo Segundo - Merecerá destaque o aprimoramento da gestão orçamentária, financeira e patrimonial, por intermédio da modernização dos instrumentos de planejamento, execução, avaliação e controle interno, em especial as políticas de modernização administrativa e tributária.



Prefeitura Municipal de Guanhanes

ESTADO DE MINAS GERAIS

Parágrafo Terceiro - O Poder Executivo promoverá amplo esforço de redução de custos, otimização de gastos e reordenamento de despesas do setor público municipal, sobretudo pelo aumento da produtividade na prestação de serviços públicos e sociais, cumprindo-se os preceitos constitucionais de economicidade e eficiência.

Parágrafo Quarto - Se verificado, ao final de um bimestre, que a realização da receita não será suficiente para garantir o equilíbrio das contas públicas, adotar-se-ão as mesmas medidas previstas neste artigo.

Seção VIII

Das condições e exigências para transferências de recursos a entidades públicas e privadas

Art. 30. É vedada a inclusão, na lei orçamentária e em seus créditos adicionais, de dotações a título de subvenções sociais, ressalvadas as autorizadas mediante lei específica que sejam destinadas:

- I – às entidades que prestem atendimento direto ao público, de forma gratuita, nas áreas de assistência social, saúde, educação ou cultura;
- II – às entidades sem fins lucrativos que realizem atividades de natureza continuada;
- III – às entidades que tenham sido declaradas por lei como sendo de utilidade pública.

Parágrafo único. Para habilitar-se ao recebimento de subvenções sociais, a entidade privada sem fins lucrativos deverá apresentar declaração de regular funcionamento, emitida no exercício de 2017 por, no mínimo, uma autoridade local, e comprovante da regularidade do mandato de sua diretoria.

Art. 31. É vedada a inclusão, na lei orçamentária e em seus créditos adicionais, de dotações a título de auxílios e contribuições para entidades públicas e/ou privadas, ressalvadas as autorizadas mediante lei específica e desde que sejam:

- I – De atendimento direto e gratuito ao público, voltadas para as ações relativas ao ensino, saúde, cultura, assistência social, agropecuária e de proteção ao meio ambiente;



Prefeitura Municipal de Guanahães

ESTADO DE MINAS GERAIS

II – Associações ou consórcios intermunicipais, constituídos exclusivamente por entes públicos, legalmente instituídos e signatários de contrato de gestão com a administração pública municipal, e que participem da execução de programas municipais diretos ou por forma de rateio do custeio.

Art. 32. É vedada a inclusão, na lei orçamentária e em seus créditos adicionais, de dotações a título de contribuições para entidades públicas e privadas de fins lucrativos, ressalvadas as instituídas por lei específica no âmbito do Município que sejam destinadas aos programas de desenvolvimento industrial.

Art. 33. É vedada a inclusão, na lei orçamentária e em seus créditos adicionais, de dotação para a realização de transferência financeira a outro ente da federação, exceto para atender as situações que envolvam claramente o atendimento de interesses locais, observadas as exigências do art. 25 da Lei Complementar nº 101/2000.

Art. 34. As entidades beneficiadas com os recursos públicos previstos nesta Seção, a qualquer título, submeter-se-ão a fiscalização do Poder Executivo e Legislativo com a finalidade de verificar o cumprimento dos objetivos para os quais receberam os recursos, com rigorosa prestação de contas.

Art. 35. As transferências de recursos às entidades previstas nesta Seção deverão ser precedidas da aprovação de plano de trabalho e da celebração de convênio, devendo ser observadas na elaboração de tais instrumentos as exigências do art. 116 da Lei Federal nº 8.666/1993.

Parágrafo Primeiro - Compete ao órgão concedente o acompanhamento da realização do plano de trabalho executado com recursos transferidos pelo Município.

Parágrafo Segundo - É vedada a celebração de convênio com entidade em situação

MUNICÍPIO DE BUIARÃO (MG)
LEI DE DIRETRIZES ORÇAMENTÁRIAS
ANEXO DE METAS FISCAIS

DEMONSTRATIVO X - TOTAL DAS RECEITAS E MEMÓRIA DE CÁLCULO

2017

LRF, art. 4º § 2º, Inciso III

R\$ 1,00

ESPECIFICAÇÃO	ARRECADADA			PREVISTA		PROJETADA					
	2014	2015	%	2016	%	2017	%	2018	%	2019	%
Receita de Outorga dos Serviços de Transporte Coletivo Local	0,00	0,00	0,00	1.000,00	0,00	1.050,00	5,00	1.060,00	0,95	1.070,00	0,94
OUTRAS RECEITAS DE CONCESSÕES E PERMISSÕES -SE	0,00	0,00	0,00	1.000,00	0,00	1.050,00	5,00	1.060,00	0,95	1.070,00	0,94
OUTRAS RECEITAS DE CONCESSÕES E PERMISSÕES	10.252,87	13.955,44	36,11	15.000,00	7,48	15.750,00	5,00	15.900,00	0,95	16.050,00	0,94
Receita da Cessão de Direitos	9.000,00	0,00	0,00	12.000,00	0,00	12.600,00	5,00	12.720,00	0,95	12.840,00	0,94
Receita de Cessão do Direito de Operacionalização de Pag.	9.000,00	0,00	0,00	12.000,00	0,00	12.600,00	5,00	12.720,00	0,95	12.840,00	0,94
Receita de Cessão do Direito de Operacionalização da Folha d	9.000,00	0,00	0,00	12.000,00	0,00	12.600,00	5,00	12.720,00	0,95	12.840,00	0,94
RECEITA DE SERVIÇOS	4.935.725,77	4.559.109,97	-7,63	6.244.003,00	36,96	6.556.203,15	5,00	6.618.643,18	0,95	6.681.083,21	0,94
SERVIÇOS COMERCIAIS	209.306,53	0,00	0,00	0,00	0,00	0,00	0,00	0,00	0,00	0,00	0,00
SERVIÇOS DE TRANSPORTE	30.749,06	65.075,87	111,64	500,00	-99,23	525,00	5,00	530,00	0,95	535,00	0,94
SERVIÇOS DE TRANSPORTE RODOVIÁRIO	10.729,28	65.075,87	506,53	500,00	-99,23	525,00	5,00	530,00	0,95	535,00	0,94
RECEITA DE TERMINAIS RODOVIÁRIOS	20.019,78	0,00	0,00	0,00	0,00	0,00	0,00	0,00	0,00	0,00	0,00
SERVIÇOS DE COMUNICAÇÃO	61.550,72	45.642,66	-25,85	500,00	-98,90	525,00	5,00	530,00	0,95	535,00	0,94
SERVIÇOS DE SAÚDE	0,00	0,00	0,00	24.000,00	0,00	25.200,00	5,00	25.440,00	0,95	25.680,00	0,94
SERVIÇOS HOSPITALARES	0,00	0,00	0,00	23.000,00	0,00	24.150,00	5,00	24.380,00	0,95	24.610,00	0,94
OUTROS SERVIÇOS DE SAÚDE	0,00	0,00	0,00	1.000,00	0,00	1.050,00	5,00	1.060,00	0,95	1.070,00	0,94
SERVIÇOS ADMINISTRATIVOS	69.316,05	43,00	-99,94	4.500,00	10.365,12	4.725,00	5,00	4.770,00	0,95	4.815,00	0,94
SERVIÇOS DE INSCRIÇÃO EM CONCURSOS PÚBLICOS	69.316,05	0,00	0,00	1.000,00	0,00	1.050,00	5,00	1.060,00	0,95	1.070,00	0,94
SERVIÇOS DE VENDA DE EDITAIS	0,00	43,00	0,00	1.000,00	2.225,58	1.050,00	5,00	1.060,00	0,95	1.070,00	0,94
SERVIÇOS DE FORNECIMENTO DE LISTAGENS	0,00	0,00	0,00	500,00	0,00	525,00	5,00	530,00	0,95	535,00	0,94
SERVIÇOS DE FOTOCÓPIAS OU CÓPIAS HELIOGRÁFICAS	0,00	0,00	0,00	1.000,00	0,00	1.050,00	5,00	1.060,00	0,95	1.070,00	0,94
OUTROS SERVIÇOS ADMINISTRATIVOS	0,00	0,00	0,00	1.000,00	0,00	1.050,00	5,00	1.060,00	0,95	1.070,00	0,94
SERVIÇOS DE INSPEÇÃO E FISCALIZAÇÃO	0,00	0,00	0,00	500,00	0,00	525,00	5,00	530,00	0,95	535,00	0,94
Serviços Recreativos e Culturais	0,00	0,00	0,00	1.000,00	0,00	1.050,00	5,00	1.060,00	0,95	1.070,00	0,94
SERVIÇOS DE CAPTAÇÃO, ADUÇÃO, TRATAMENTO, RESE	3.171.480,58	3.137.058,51	-1,09	4.298.412,00	37,02	4.513.332,60	5,00	4.556.316,72	0,95	4.599.300,84	0,94
SERVIÇOS DE COLETA, TRANSPORTE, TRATAMENTO E DE	1.347.823,29	1.226.209,84	-9,02	1.764.091,00	43,87	1.852.295,55	5,00	1.869.936,46	0,95	1.887.577,37	0,94
SERVIÇO DE ABATE DE ANIMAIS	0,00	0,00	0,00	500,00	0,00	525,00	5,00	530,00	0,95	535,00	0,94
SERVIÇOS DE PREPARAÇÃO DA TERRA EM PROPRIEDADE	4.608,49	184,77	-95,99	5.000,00	2.606,07	5.250,00	5,00	5.300,00	0,95	5.350,00	0,94
SERVIÇOS DE CEMITÉRIO	0,00	0,00	0,00	1.000,00	0,00	1.050,00	5,00	1.060,00	0,95	1.070,00	0,94
Tarifas de Inscrição em Concursos e Processos Seletivos	0,00	0,00	0,00	5.000,00	0,00	5.250,00	5,00	5.300,00	0,95	5.350,00	0,94
OUTROS SERVIÇOS	40.891,05	84.895,32	107,61	139.000,00	63,73	145.950,00	5,00	147.340,00	0,95	148.730,00	0,94
TRANSFERÊNCIAS CORRENTES	79.923.760,74	52.314.060,45	-34,55	65.222.643,80	24,68	68.483.776,00	5,00	69.136.002,44	0,95	69.788.228,87	0,94
TRANSFERÊNCIAS INTERGOVERNAMENTAIS	76.202.463,87	49.226.542,79	-35,40	61.891.594,38	25,73	64.986.174,11	5,00	65.605.090,05	0,95	66.224.005,99	0,94
TRANSFERÊNCIAS DA UNIÃO	26.774.160,04	30.113.326,79	12,47	37.723.483,79	25,27	39.609.657,99	5,00	39.986.892,82	0,95	40.364.127,66	0,94
PARTICIPAÇÃO NA RECEITA DA UNIÃO	18.547.161,74	19.742.418,52	6,44	23.512.000,00	19,09	24.687.600,00	5,00	24.922.720,00	0,95	25.157.840,00	0,94
COTA-PARTE DO FUNDO DE PARTICIPAÇÃO DOS MUNICÍP	18.515.685,53	18.602.235,74	0,47	22.000.000,00	18,27	23.100.000,00	5,00	23.320.000,00	0,95	23.540.000,00	0,94
COTA-PARTE DO FUNDO DE PARTICIPAÇÃO DOS MUNICÍP	0,00	0,00	0,00	750.000,00	0,00	787.500,00	5,00	795.000,00	0,95	802.500,00	0,94

LEI DE DIRETRIZES ORÇAMENTÁRIAS
ANEXO DE METAS FISCAIS

DEMONSTRATIVO X - TOTAL DAS RECEITAS E MEMÓRIA DE CÁLCULO

2017

LRF, art. 4º § 2º, Inciso III

R\$ 1,00

ESPECIFICAÇÃO	ARRECADADA			PREVISTA		PROJETADA					
	2014	2015	%	2016	%	2017	%	2018	%	2019	%
COTA-PARTE DO FUNDO DE PARTICIPAÇÃO DOS MUNICÍPIOS	0,00	1.035.862,59	0,00	750.000,00	-27,60	787.500,00	5,00	795.000,00	0,95	802.500,00	0,94
COTA-PARTE DO IMPOSTO SOBRE A PROPRIEDADE TERRITÓRIAS	31.476,21	104.320,19	231,43	12.000,00	-88,50	12.600,00	5,00	12.720,00	0,95	12.840,00	0,94
TRANSFERÊNCIA DA COMPENSAÇÃO FINANCEIRA PELA ISENTAÇÃO DE COTA-PARTE DO FUNDO DE PARTICIPAÇÃO DOS MUNICÍPIOS	477.895,04	361.414,25	-24,37	105.000,00	-70,95	110.250,00	5,00	111.300,00	0,95	112.350,00	0,94
COTA-PARTE DA COMPENSAÇÃO FINANCEIRA DE RECURSOS DO FUNDO DE PARTICIPAÇÃO DOS MUNICÍPIOS	201.456,63	152.834,19	-24,14	40.000,00	-73,83	42.000,00	5,00	42.400,00	0,95	42.800,00	0,94
COTA-PARTE DO FUNDO ESPECIAL DO PETRÓLEO (FEP)	276.438,41	208.580,06	-24,55	60.000,00	-71,23	63.000,00	5,00	63.600,00	0,95	64.200,00	0,94
OUTRAS TRANSFERÊNCIAS DECORRENTES DE COMPENSAÇÃO DE COTA-PARTE DO FUNDO DE PARTICIPAÇÃO DOS MUNICÍPIOS	0,00	0,00	0,00	5.000,00	0,00	5.250,00	5,00	5.300,00	0,95	5.350,00	0,94
TRANSFERÊNCIA DE RECURSOS DO SISTEMA ÚNICO DE REGISTRO DE IMÓVEIS	5.426.359,96	8.466.939,80	56,03	10.202.391,04	20,50	10.712.510,59	5,00	10.814.534,50	0,95	10.916.558,41	0,94
TRANSFERÊNCIA DE RECURSOS DO SUS - BLOCO ATENÇÃO BÁSICA	3.244.908,77	2.559.173,03	-21,13	3.205.710,00	25,26	3.365.995,50	5,00	3.398.052,60	0,95	3.430.109,70	0,94
TRANSFERÊNCIA DE RECURSOS DO SUS - BLOCO ATENÇÃO ESPECIAL	1.219.841,27	5.751.931,41	371,53	6.128.721,04	6,55	6.435.157,09	5,00	6.496.444,30	0,95	6.557.731,51	0,94
TRANSFERÊNCIA DE RECURSOS DO SUS - BLOCO VIGILÂNCIA EM SAÚDE	216.536,19	155.821,91	-28,04	580.200,00	272,35	609.210,00	5,00	615.012,00	0,95	620.814,00	0,94
TRANSFERÊNCIA DE RECURSOS DO SUS - BLOCO ASSISTÊNCIA ESPECIAL	52.100,00	13,45	-99,97	50.000,00	371.647,21	52.500,00	5,00	53.000,00	0,95	53.500,00	0,94
TRANSFERÊNCIA DE RECURSOS DO SUS - BLOCO GESTÃO DE SERVIÇOS DE SAÚDE	692.973,73	0,00	0,00	179.760,00	0,00	188.748,00	5,00	190.545,60	0,95	192.343,20	0,94
OUTROS PROGRAMAS FINANCIADOS POR TRANSFERÊNCIAS DO SUS	0,00	0,00	0,00	58.000,00	0,00	60.900,00	5,00	61.480,00	0,95	62.060,00	0,94
TRANSFERÊNCIA DE RECURSOS DO FUNDO NACIONAL DE DESENVOLVIMENTO SOCIAL	0,00	459.447,12	0,00	871.935,00	89,78	915.531,75	5,00	924.251,10	0,95	932.970,45	0,94
TRANSFERÊNCIA DE RECURSOS DO FUNDO NACIONAL DE DESENVOLVIMENTO SOCIAL	1.827.394,95	968.655,91	-46,99	2.283.657,75	135,76	2.397.840,65	5,00	2.420.677,22	0,95	2.443.513,80	0,94
TRANSFERÊNCIAS DO SALÁRIO-EDUCAÇÃO	535.502,31	587.679,89	9,74	795.111,55	35,30	834.867,13	5,00	842.818,24	0,95	850.769,36	0,94
TRANSFERÊNCIAS DIRETAS DO FNDE REFERENTES AO PIS/PASEP	3.000,00	3.000,00	0,00	15.000,00	400,00	15.750,00	5,00	15.900,00	0,95	16.050,00	0,94
TRANSFERÊNCIAS DIRETAS DO FNDE REFERENTES AO PIS/PASEP - OUTROS	212.721,60	208.590,40	-1,94	400.000,00	91,76	420.000,00	5,00	424.000,00	0,95	428.000,00	0,94
TRANSFERÊNCIAS DIRETAS DO FNDE REFERENTES AO PIS/PASEP - OUTROS	814.431,52	169.385,62	-79,20	971.323,10	473,44	1.019.889,26	5,00	1.029.602,49	0,95	1.039.315,72	0,94
OUTRAS TRANSFERÊNCIAS DIRETAS DO FNDE	261.739,52	0,00	0,00	102.223,10	0,00	107.334,26	5,00	108.356,49	0,95	109.378,72	0,94
TRANSFERÊNCIA FINANCEIRA DO ICMS -DESONERAÇÃO - OUTROS	44.698,44	49.257,35	10,20	450.000,00	813,57	472.500,00	5,00	477.000,00	0,95	481.500,00	0,94
OUTRAS TRANSFERÊNCIAS DA UNIÃO	450.649,91	65.193,84	-85,53	298.500,00	357,87	313.425,00	5,00	316.410,00	0,95	319.395,00	0,94
TRANSFERÊNCIAS DO ESTADO	9.828.461,63	12.118.352,23	23,30	15.503.590,00	27,93	16.278.769,50	5,00	16.433.805,40	0,95	16.588.841,30	0,94
PARTICIPAÇÃO NA RECEITA DO ESTADO	9.828.461,63	10.829.721,03	10,19	14.735.000,00	36,06	15.471.750,00	5,00	15.619.100,00	0,95	15.766.450,00	0,94
COTA-PARTE DO ICMS	6.784.336,66	7.387.682,01	8,89	9.000.000,00	21,82	9.450.000,00	5,00	9.540.000,00	0,95	9.630.000,00	0,94
COTA-PARTE DO IPVA	2.915.423,57	3.302.867,75	13,29	5.500.000,00	66,52	5.775.000,00	5,00	5.830.000,00	0,95	5.885.000,00	0,94
COTA-PARTE DO IPI SOBRE EXPORTAÇÃO	123.427,50	133.767,93	8,38	125.000,00	-6,55	131.250,00	5,00	132.500,00	0,95	133.750,00	0,94
COTA-PARTE DA CONTRIBUIÇÃO DE INTERVENÇÃO NO DESENVOLVIMENTO URBANO	5.273,90	5.403,34	2,45	10.000,00	85,07	10.500,00	5,00	10.600,00	0,95	10.700,00	0,94
OUTRAS PARTICIPAÇÕES NA RECEITA DO ESTADO	0,00	0,00	0,00	100.000,00	0,00	105.000,00	5,00	106.000,00	0,95	107.000,00	0,94
TRANSFERÊNCIA DE RECURSOS DO ESTADO PARA PROGRAMAS DE DESENVOLVIMENTO URBANO	0,00	1.196.680,00	0,00	347.470,00	-70,96	364.843,50	5,00	368.318,20	0,95	371.792,90	0,94
OUTRAS TRANSFERÊNCIAS DO ESTADO	0,00	91.951,20	0,00	421.120,00	357,98	442.176,00	5,00	446.387,20	0,95	450.598,40	0,94
TRANSFERÊNCIAS DE RECURSOS DO FUNDO ESTADUAL	0,00	91.951,20	0,00	321.120,00	249,23	337.176,00	5,00	340.387,20	0,95	343.598,40	0,94
OUTRAS TRANSFERÊNCIAS DO ESTADO	0,00	0,00	0,00	100.000,00	0,00	105.000,00	5,00	106.000,00	0,95	107.000,00	0,94
TRANSFERÊNCIAS DOS MUNICÍPIOS	498,70	0,00	0,00	20.000,00	0,00	21.000,00	5,00	21.200,00	0,95	21.400,00	0,94
TRANSFERÊNCIA DE RECURSOS DO SISTEMA ÚNICO DE REGISTRO DE IMÓVEIS	0,00	0,00	0,00	10.000,00	0,00	10.500,00	5,00	10.600,00	0,95	10.700,00	0,94
OUTRAS TRANSFERÊNCIAS DOS MUNICÍPIOS	498,70	0,00	0,00	10.000,00	0,00	10.500,00	5,00	10.600,00	0,95	10.700,00	0,94

LEI DE DIRETRIZES ORÇAMENTÁRIAS
ANEXO DE METAS FISCAIS

DEMONSTRATIVO X - TOTAL DAS RECEITAS E MEMÓRIA DE CÁLCULO

2017

LRF, art. 4º § 2º, Inciso III

R\$ 1,00

ESPECIFICAÇÃO	ARRECADADA			PREVISTA		PROJETADA					
	2014	2015	%	2016	%	2017	%	2018	%	2019	%
TRANSFERÊNCIAS MULTIGOVERNAMENTAIS	7.242.547,91	6.994.863,77	-3,42	8.644.520,59	23,58	9.076.746,62	5,00	9.163.191,83	0,95	9.249.637,03	0,94
TRANSFERÊNCIAS DE RECURSOS DO FUNDO DE MANUTENÇÃO	7.242.547,91	6.979.652,16	-3,63	8.000.000,00	14,62	8.400.000,00	5,00	8.480.000,00	0,95	8.560.000,00	0,94
TRANSFERÊNCIA DE RECURSOS DA COMPLEMENTAÇÃO DE CAPITAL	0,00	0,00	0,00	450.000,00	0,00	472.500,00	5,00	477.000,00	0,95	481.500,00	0,94
OUTRAS TRANSFERÊNCIAS MULTIGOVERNAMENTAIS	0,00	15.211,61	0,00	194.520,59	1.178,76	204.246,62	5,00	206.191,83	0,95	208.137,03	0,94
TRANSFERÊNCIAS DE INSTITUIÇÕES PRIVADAS	81.000,00	119.980,97	48,12	10.000,00	-91,67	10.500,00	5,00	10.600,00	0,95	10.700,00	0,94
TRANSFERÊNCIAS DE PESSOAS	0,00	0,00	0,00	35.000,00	0,00	36.750,00	5,00	37.100,00	0,95	37.450,00	0,94
TRANSFERÊNCIAS DE CONVÊNIO	3.640.296,87	2.967.536,69	-18,48	3.283.549,42	10,65	3.447.726,89	5,00	3.480.562,39	0,95	3.513.397,88	0,94
TRANSFERÊNCIAS DE CONVÊNIO DA UNIÃO E DE SUAS ENTIDADES	413.707,19	788.500,00	90,59	1.532.254,30	94,33	1.608.867,01	5,00	1.624.189,56	0,95	1.639.512,10	0,94
TRANSFERÊNCIAS DE CONVÊNIO DA UNIÃO PARA OS ESTADOS	20.000,00	250.000,00	1.150,00	148.865,00	-40,45	156.308,25	5,00	157.796,90	0,95	159.285,55	0,94
TRANSFERÊNCIAS DE CONVÊNIO DA UNIÃO DESTINADA A	0,00	0,00	0,00	256.169,30	0,00	268.977,76	5,00	271.539,46	0,95	274.101,15	0,94
TRANSFERÊNCIAS DE CONVÊNIO DA UNIÃO DESTINADA A	393.707,19	51.000,00	-87,05	172.220,00	237,69	180.831,00	5,00	182.553,20	0,95	184.275,40	0,94
TRANSFERÊNCIAS DE CONVÊNIO DA UNIÃO DESTINADA A	0,00	0,00	0,00	5.000,00	0,00	5.250,00	5,00	5.300,00	0,95	5.350,00	0,94
TRANSFERÊNCIAS DE CONVÊNIO DA UNIÃO DESTINADA A	0,00	0,00	0,00	450.000,00	0,00	472.500,00	5,00	477.000,00	0,95	481.500,00	0,94
OUTRAS TRANSFERÊNCIAS DE CONVÊNIO DA UNIÃO	0,00	487.500,00	0,00	500.000,00	2,56	525.000,00	5,00	530.000,00	0,95	535.000,00	0,94
TRANSFERÊNCIAS DE CONVÊNIO DO ESTADO E DE SUAS ENTIDADES	2.099.255,63	2.001.238,28	-4,67	1.304.995,00	-34,79	1.370.244,75	5,00	1.383.294,70	0,95	1.396.344,65	0,94
TRANSFERÊNCIAS DE CONVÊNIO DO ESTADO PARA OS MUNICÍPIOS	1.060.231,59	734.732,57	-30,70	654.995,00	-10,85	687.744,75	5,00	694.294,70	0,95	700.844,65	0,94
TRANSFERÊNCIAS DE CONVÊNIO DO ESTADO DESTINADA A	1.039.024,04	1.266.505,71	21,89	300.000,00	-76,31	315.000,00	5,00	318.000,00	0,95	321.000,00	0,94
OUTRAS TRANSFERÊNCIAS DE CONVÊNIO DOS ESTADOS	0,00	0,00	0,00	350.000,00	0,00	367.500,00	5,00	371.000,00	0,95	374.500,00	0,94
TRANSFERÊNCIAS DE CONVÊNIO DOS MUNICÍPIOS E DE SUAS ENTIDADES	68.252,49	177.798,41	160,50	406.300,12	128,52	426.615,13	5,00	430.678,13	0,95	434.741,13	0,94
TRANSFERÊNCIAS DE CONVÊNIO DOS MUNICÍPIOS PARA OS ESTADOS	0,00	0,00	0,00	376.300,12	0,00	395.115,13	5,00	398.878,13	0,95	402.641,13	0,94
OUTRAS TRANSFERÊNCIAS DE CONVÊNIO DOS MUNICÍPIOS	68.252,49	177.798,41	160,50	30.000,00	-83,13	31.500,00	5,00	31.800,00	0,95	32.100,00	0,94
TRANSFERÊNCIAS DE CONVÊNIO DE INSTITUIÇÕES PRIVADAS	0,00	0,00	0,00	40.000,00	0,00	42.000,00	5,00	42.400,00	0,95	42.800,00	0,94
TRANSFERÊNCIAS PARA O COMBATE À FOME	0,00	0,00	0,00	2.500,00	0,00	2.625,00	5,00	2.650,00	0,95	2.675,00	0,94
PROVENIENTES DE PESSOAS JURÍDICAS	0,00	0,00	0,00	1.000,00	0,00	1.050,00	5,00	1.060,00	0,95	1.070,00	0,94
PROVENIENTES DE PESSOAS FÍSICAS	0,00	0,00	0,00	1.000,00	0,00	1.050,00	5,00	1.060,00	0,95	1.070,00	0,94
PROVENIENTES DE DEPÓSITOS NÃO IDENTIFICADOS	0,00	0,00	0,00	500,00	0,00	525,00	5,00	530,00	0,95	535,00	0,94
OUTRAS RECEITAS CORRENTES	2.147.441,12	815.935,98	-62,00	2.087.783,00	155,88	2.192.172,15	5,00	2.213.049,98	0,95	2.233.927,81	0,94
MULTAS E JUROS DE MORA	401.530,33	217.986,10	-45,71	344.175,00	57,89	361.383,75	5,00	364.825,50	0,95	368.267,25	0,94
MULTAS E JUROS DE MORA DOS TRIBUTOS	117.332,00	31.924,24	-72,79	52.500,00	64,45	55.125,00	5,00	55.650,00	0,95	56.175,00	0,94
MULTAS E JUROS DE MORA DO IMPOSTO SOBRE A PROPRIEDADE	0,00	6,32	0,00	1.000,00	15.722,78	1.050,00	5,00	1.060,00	0,95	1.070,00	0,94
MULTAS E JUROS DE MORA DO IMPOSTO SOBRE A PROPRIEDADE	0,00	6,32	0,00	1.000,00	15.722,78	1.050,00	5,00	1.060,00	0,95	1.070,00	0,94
Multas e Juros de Mora da Taxa de Fiscalização das Telecomunicações	0,00	70,94	0,00	500,00	604,82	525,00	5,00	530,00	0,95	535,00	0,94
MULTAS E JUROS DE MORA DA TAXA DE FISCALIZAÇÃO E	0,00	0,00	0,00	15.000,00	0,00	15.750,00	5,00	15.900,00	0,95	16.050,00	0,94
MULTAS E JUROS DE MORA DO IMPOSTO SOBRE A PROPRIEDADE	28.483,03	22.018,33	-22,70	10.000,00	-54,58	10.500,00	5,00	10.600,00	0,95	10.700,00	0,94
MULTAS E JUROS DE MORA DO IMPOSTO SOBRE A TRANSMISSÃO	0,00	0,00	0,00	1.000,00	0,00	1.050,00	5,00	1.060,00	0,95	1.070,00	0,94
MULTAS E JUROS DE MORA DO IMPOSTO SOBRE SERVIÇOS	7.426,01	5.555,89	-25,18	20.000,00	259,98	21.000,00	5,00	21.200,00	0,95	21.400,00	0,94

DEMONSTRATIVO X - TOTAL DAS RECEITAS E MEMÓRIA DE CÁLCULO

2017

LRF, art. 4º § 2º, Inciso III

R\$ 1,00

ESPECIFICAÇÃO	ARRECADADA			PREVISTA		PROJETADA					
	2014	2015	%	2016	%	2017	%	2018	%	2019	%
MULTAS E JUROS DE MORA DAS CONTRIBUIÇÕES DE MEL	122,05	36,64	-69,98	1.000,00	2.629,26	1.050,00	5,00	1.060,00	0,95	1.070,00	0,94
MULTAS E JUROS DE MORA DE OUTROS TRIBUTOS	81.300,91	4.236,12	-94,79	4.000,00	-5,57	4.200,00	5,00	4.240,00	0,95	4.280,00	0,94
MULTAS E JUROS DE MORA DAS CONTRIBUIÇÕES	2.446,31	15.432,07	530,83	0,00	0,00	0,00	0,00	0,00	0,00	0,00	0,00
MULTAS E JUROS DE MORA DAS CONTRIBUIÇÕES PARA	2.446,31	15.432,07	530,83	0,00	0,00	0,00	0,00	0,00	0,00	0,00	0,00
MULTAS E JUROS DE MORA DA CONTRIBUIÇÃO PATRONAL	1.546,79	15.432,07	897,68	0,00	0,00	0,00	0,00	0,00	0,00	0,00	0,00
MULTAS E JUROS DE MORA DA CONTRIBUIÇÃO DO SERVI	899,52	0,00	0,00	0,00	0,00	0,00	0,00	0,00	0,00	0,00	0,00
MULTAS E JUROS DE MORA DA DÍVIDA ATIVA DOS TRIBU	56.352,73	84.300,37	49,59	85.100,00	0,95	89.355,00	5,00	90.206,00	0,95	91.057,00	0,94
MULTAS E JUROS DE MORA DA DÍVIDA ATIVA DO IMPOSTO	0,00	24,73	0,00	1.000,00	3.943,67	1.050,00	5,00	1.060,00	0,95	1.070,00	0,94
Multas e Juros de Mora da Dívida Ativa da Taxa de Fiscalizaçã	0,00	39,81	0,00	100,00	151,19	105,00	5,00	106,00	0,95	107,00	0,94
MULTAS E JUROS DE MORA DA DÍVIDA ATIVA DO IMPOSTO	45.346,24	52.054,45	14,79	60.000,00	15,26	63.000,00	5,00	63.600,00	0,95	64.200,00	0,94
MULTAS E JUROS DE MORA DA DÍVIDA ATIVA DO IMPOSTO	9,09	0,00	0,00	1.000,00	0,00	1.050,00	5,00	1.060,00	0,95	1.070,00	0,94
MULTAS E JUROS DE MORA DA DÍVIDA ATIVA DO IMPOSTO	891,95	0,00	0,00	6.000,00	0,00	6.300,00	5,00	6.360,00	0,95	6.420,00	0,94
MULTAS E JUROS DE MORA DA DÍVIDA ATIVA DAS TAXAS	0,00	0,00	0,00	1.000,00	0,00	1.050,00	5,00	1.060,00	0,95	1.070,00	0,94
MULTAS E JUROS DE MORA DA DÍVIDA ATIVA DAS CONTR	4.476,72	26.177,57	484,75	2.000,00	-92,36	2.100,00	5,00	2.120,00	0,95	2.140,00	0,94
MULTAS E JUROS DE MORA DA DÍVIDA ATIVA DE OUTROS	5.628,73	6.003,81	6,66	14.000,00	133,19	14.700,00	5,00	14.840,00	0,95	14.980,00	0,94
MULTAS E JUROS DE MORA DE OUTRAS RECEITAS	98.086,35	58.840,80	-40,01	60.800,00	3,33	63.840,00	5,00	64.448,00	0,95	65.056,00	0,94
MULTAS E JUROS DE MORA DE ALUGUEL	0,00	0,00	0,00	200,00	0,00	210,00	5,00	212,00	0,95	214,00	0,94
Multas e Juros de Mora da Dívida Ativa da Taxa de Fiscalizaçã	0,00	0,00	0,00	200,00	0,00	210,00	5,00	212,00	0,95	214,00	0,94
Multas e Juros de Mora do Ressarcimento Decorrente de Açõe	0,00	0,00	0,00	200,00	0,00	210,00	5,00	212,00	0,95	214,00	0,94
OUTRAS MULTAS E JUROS DE MORA	98.086,35	58.840,80	-40,01	60.200,00	2,31	63.210,00	5,00	63.812,00	0,95	64.414,00	0,94
MULTAS DE OUTRAS ORIGENS	22.310,81	27.488,62	23,21	145.775,00	430,31	153.063,75	5,00	154.521,50	0,95	155.979,25	0,94
MULTAS PREVISTAS NA LEGISLAÇÃO DE TRÂNSITO	20.310,81	27.488,62	35,34	139.475,00	407,39	146.448,75	5,00	147.843,50	0,95	149.238,25	0,94
MULTAS E JUROS PREVISTOS EM CONTRATOS	0,00	0,00	0,00	1.000,00	0,00	1.050,00	5,00	1.060,00	0,95	1.070,00	0,94
MULTAS POR DANOS AO MEIO AMBIENTE	2.000,00	0,00	0,00	5.000,00	0,00	5.250,00	5,00	5.300,00	0,95	5.350,00	0,94
MULTAS POR AUTO DE INFRAÇÃO	0,00	0,00	0,00	200,00	0,00	210,00	5,00	212,00	0,95	214,00	0,94
OUTRAS MULTAS	0,00	0,00	0,00	100,00	0,00	105,00	5,00	106,00	0,95	107,00	0,94
INDENIZAÇÕES E RESTITUIÇÕES	270.192,67	193.571,23	-28,36	158.411,00	-18,16	166.331,55	5,00	167.915,66	0,95	169.499,77	0,94
INDENIZAÇÕES	68.167,90	111.753,38	63,94	130.300,00	16,60	136.815,00	5,00	138.118,00	0,95	139.421,00	0,94
INDENIZAÇÕES PREVISTAS NA LEGISLAÇÃO SOBRE DEFE	0,00	0,00	0,00	100,00	0,00	105,00	5,00	106,00	0,95	107,00	0,94
INDENIZAÇÕES POR DANOS CAUSADOS AO PATRIMÔNIO	0,00	0,00	0,00	200,00	0,00	210,00	5,00	212,00	0,95	214,00	0,94
OUTRAS INDENIZAÇÕES	68.167,90	111.753,38	63,94	130.000,00	16,33	136.500,00	5,00	137.800,00	0,95	139.100,00	0,94
RESTITUIÇÕES	131.975,98	81.817,85	-38,01	28.111,00	-65,64	29.516,55	5,00	29.797,66	0,95	30.078,77	0,94
RESTITUIÇÕES DE CONVÊNIOS	28.178,93	14.659,20	-47,98	12.000,00	-18,14	12.600,00	5,00	12.720,00	0,95	12.840,00	0,94
RESTITUIÇÕES DE BENEFÍCIOS NÃO DESEMBOLSADOS	0,00	0,00	0,00	1.000,00	0,00	1.050,00	5,00	1.060,00	0,95	1.070,00	0,94
Ressarcimento Decorrente de Ações Regressivas Oriundas da	0,00	0,00	0,00	11.111,00	0,00	11.666,55	5,00	11.777,66	0,95	11.888,77	0,94
OUTRAS RESTITUIÇÕES	103.797,05	67.158,65	-35,30	4.000,00	-94,04	4.200,00	5,00	4.240,00	0,95	4.280,00	0,94

DEMONSTRATIVO X - TOTAL DAS RECEITAS E MEMÓRIA DE CÁLCULO

2017

LRF, art. 4º § 2º, Inciso III

R\$ 1,00

ESPECIFICAÇÃO	ARRECADADA			PREVISTA		PROJETADA					
	2014	2015	%	2016	%	2017	%	2018	%	2019	%
RESTITUIÇÕES DECORRENTES DO CUMPRIMENTO DE DE	0,00	0,00	0,00	500,00	0,00	525,00	5,00	530,00	0,95	535,00	0,94
OUTRAS RESTITUIÇÕES	103.797,05	67.158,65	-35,30	3.500,00	-94,79	3.675,00	5,00	3.710,00	0,95	3.745,00	0,94
RECEITA DA DÍVIDA ATIVA	1.475.718,12	404.378,65	-72,60	1.583.697,00	291,64	1.662.881,85	5,00	1.678.718,82	0,95	1.694.555,79	0,94
RECEITA DA DÍVIDA ATIVA TRIBUTÁRIA	663.005,23	402.143,16	-39,35	1.578.100,00	292,42	1.657.005,00	5,00	1.672.786,00	0,95	1.688.567,00	0,94
RECEITA DA DÍVIDA ATIVA DO IMPOSTO SOBRE A PROPRI	0,00	129,28	0,00	1.000,00	673,51	1.050,00	5,00	1.060,00	0,95	1.070,00	0,94
RECEITA DA DÍVIDA ATIVA DO IMPOSTO SOBRE A PROPRI	439.576,07	272.236,92	-38,07	1.400.000,00	414,26	1.470.000,00	5,00	1.484.000,00	0,95	1.498.000,00	0,94
RECEITA DA DÍVIDA ATIVA DO IMPOSTO SOBRE A TRANSF	0,00	0,00	0,00	1.000,00	0,00	1.050,00	5,00	1.060,00	0,95	1.070,00	0,94
RECEITA DA DÍVIDA ATIVA DO IMPOSTO SOBRE SERVIÇOS	49.112,94	14.188,11	-71,11	40.000,00	181,93	42.000,00	5,00	42.400,00	0,95	42.800,00	0,94
RECEITA DA DÍVIDA ATIVA DA TAXA DE FISCALIZAÇÃO E V	0,00	750,27	0,00	100,00	-86,67	105,00	5,00	106,00	0,95	107,00	0,94
RECEITA DA DÍVIDA ATIVA DAS CONTRIBUIÇÕES DE MELH	1.314,47	846,35	-35,61	1.000,00	18,15	1.050,00	5,00	1.060,00	0,95	1.070,00	0,94
RECEITA DA DÍVIDA ATIVA DE OUTROS TRIBUTOS	173.001,75	113.992,23	-34,11	135.000,00	18,43	141.750,00	5,00	143.100,00	0,95	144.450,00	0,94
RECEITA DA DÍVIDA ATIVA NÃO TRIBUTÁRIA	1.413,54	2.235,49	58,15	5.597,00	150,37	5.876,85	5,00	5.932,82	0,95	5.988,79	0,94
RECEITA DA DÍVIDA ATIVA DE ALUGUÉIS	0,00	334,41	0,00	100,00	-70,10	105,00	5,00	106,00	0,95	107,00	0,94
RECEITA DA DÍVIDA ATIVA NÃO TRIBUTÁRIA DE OUTRAS	1.413,54	1.901,08	34,49	5.497,00	189,15	5.771,85	5,00	5.826,82	0,95	5.881,79	0,94
RECEITA DA DÍVIDA ATIVA NÃO TRIBUTÁRIA DE OUTRAS F	1.413,54	1.901,08	34,49	5.497,00	189,15	5.771,85	5,00	5.826,82	0,95	5.881,79	0,94
RECEITAS DIVERSAS	0,00	0,00	0,00	1.500,00	0,00	1.575,00	5,00	1.590,00	0,95	1.605,00	0,94
RECEITA DECORRENTE DE ALIENAÇÃO DE BENS APREEN	0,00	0,00	0,00	500,00	0,00	525,00	5,00	530,00	0,95	535,00	0,94
RECEITA DE ALIENAÇÃO DE BENS CAUCIONADOS	0,00	0,00	0,00	500,00	0,00	525,00	5,00	530,00	0,95	535,00	0,94
DEMAIS RECEITAS PARA O DESENVOLVIMENTO DO DESP	0,00	0,00	0,00	500,00	0,00	525,00	5,00	530,00	0,95	535,00	0,94
OUTRAS RECEITAS	0,00	0,00	0,00	500,00	0,00	525,00	5,00	530,00	0,95	535,00	0,94
RECEITAS DE CAPITAL	5.382.020,27	222.409,74	-95,87	8.470.550,81	3.708,53	8.894.078,34	5,00	8.978.783,86	0,95	9.063.489,38	0,94
OPERAÇÕES DE CRÉDITO	586.394,87	0,00	0,00	494.100,00	0,00	518.805,00	5,00	523.746,00	0,95	528.687,00	0,94
OPERAÇÕES DE CRÉDITO INTERNAS	586.394,87	0,00	0,00	494.100,00	0,00	518.805,00	5,00	523.746,00	0,95	528.687,00	0,94
OPERAÇÕES DE CRÉDITO INTERNAS -CONTRATUAIS	586.394,87	0,00	0,00	494.100,00	0,00	518.805,00	5,00	523.746,00	0,95	528.687,00	0,94
OUTRAS OPERAÇÕES DE CRÉDITO INTERNAS -CONTRATI	586.394,87	0,00	0,00	494.100,00	0,00	518.805,00	5,00	523.746,00	0,95	528.687,00	0,94
ALIENAÇÃO DE BENS	1.349.250,20	46.742,97	-96,54	947.234,65	1.926,48	994.596,38	5,00	1.004.068,73	0,95	1.013.541,08	0,94
ALIENAÇÃO DE BENS MÓVEIS	1.349.250,20	39.650,00	-97,06	213.334,65	438,04	224.001,38	5,00	226.134,73	0,95	228.268,08	0,94
ALIENAÇÃO DE VEÍCULOS	253.250,20	0,00	0,00	145.000,00	0,00	152.250,00	5,00	153.700,00	0,95	155.150,00	0,94
ALIENAÇÃO DE OUTROS BENS MÓVEIS	1.096.000,00	39.650,00	-96,38	68.334,65	72,34	71.751,38	5,00	72.434,73	0,95	73.118,08	0,94
ALIENAÇÃO DE BENS IMÓVEIS	0,00	7.092,97	0,00	733.900,00	10.246,86	770.595,00	5,00	777.934,00	0,95	785.273,00	0,94
ALIENAÇÃO DE OUTROS BENS IMÓVEIS	0,00	7.092,97	0,00	733.900,00	10.246,86	770.595,00	5,00	777.934,00	0,95	785.273,00	0,94
TRANSFERÊNCIAS DE CAPITAL	3.446.375,20	175.666,77	-94,90	7.024.216,16	3.898,60	7.375.426,96	5,00	7.445.669,13	0,95	7.515.911,30	0,94
TRANSFERÊNCIAS INTERGOVERNAMENTAIS	0,00	0,00	0,00	3.381.929,22	0,00	3.551.025,68	5,00	3.584.844,97	0,95	3.618.664,27	0,94
TRANSFERÊNCIAS DA UNIÃO	0,00	0,00	0,00	3.024.319,22	0,00	3.175.535,18	5,00	3.205.778,37	0,95	3.236.021,57	0,94
TRANSFERÊNCIAS DE RECURSOS DO SISTEMA ÚNICO DE	0,00	0,00	0,00	22.000,00	0,00	23.100,00	5,00	23.320,00	0,95	23.540,00	0,94
TRANSFERÊNCIAS DE RECURSOS DO SUS - BLOCO INVES	0,00	0,00	0,00	22.000,00	0,00	23.100,00	5,00	23.320,00	0,95	23.540,00	0,94

LEI DE DIRETRIZES ORÇAMENTÁRIAS
ANEXO DE METAS FISCAIS

DEMONSTRATIVO X - TOTAL DAS RECEITAS E MEMÓRIA DE CÁLCULO
2017

LRP, art. 4º § 2º, Inciso III

R\$ 1,00

ESPECIFICAÇÃO	ARRECADADA			PREVISTA		PROJETADA					
	2014	2015	%	2016	%	2017	%	2018	%	2019	%
TRANSFERÊNCIAS DE RECURSOS DESTINADOS A PROGR	0,00	0,00	0,00	150.000,00	0,00	157.500,00	5,00	159.000,00	0,95	160.500,00	0,94
OUTRAS TRANSFERÊNCIAS DA UNIÃO	0,00	0,00	0,00	2.852.319,22	0,00	2.994.935,18	5,00	3.023.458,37	0,95	3.051.981,57	0,94
TRANSFERÊNCIAS DOS ESTADOS	0,00	0,00	0,00	253.510,00	0,00	266.185,50	5,00	268.720,60	0,95	271.255,70	0,94
TRANSFERÊNCIAS DE RECURSOS DO SISTEMA ÚNICO DE	0,00	0,00	0,00	55.000,00	0,00	57.750,00	5,00	58.300,00	0,95	58.850,00	0,94
TRANSFERÊNCIAS DE RECURSOS DESTINADOS A PROGR	0,00	0,00	0,00	100.000,00	0,00	105.000,00	5,00	106.000,00	0,95	107.000,00	0,94
OUTRAS TRANSFERÊNCIAS DOS ESTADOS	0,00	0,00	0,00	98.510,00	0,00	103.435,50	5,00	104.420,60	0,95	105.405,70	0,94
TRANSFERÊNCIAS DE RECURSOS DO FUNDO ESTADUAL	0,00	0,00	0,00	88.510,00	0,00	92.935,50	5,00	93.820,60	0,95	94.705,70	0,94
OUTRAS TRANSFERÊNCIAS DOS ESTADOS	0,00	0,00	0,00	10.000,00	0,00	10.500,00	5,00	10.600,00	0,95	10.700,00	0,94
TRANSFERÊNCIAS DOS MUNICÍPIOS	0,00	0,00	0,00	104.100,00	0,00	109.305,00	5,00	110.346,00	0,95	111.387,00	0,94
TRANSFERÊNCIAS DE RECURSOS DESTINADOS A PROGR	0,00	0,00	0,00	10.000,00	0,00	10.500,00	5,00	10.600,00	0,95	10.700,00	0,94
TRANSFERÊNCIAS DE RECURSOS DESTINADOS A PROGR	0,00	0,00	0,00	94.100,00	0,00	98.805,00	5,00	99.746,00	0,95	100.687,00	0,94
TRANSFERÊNCIAS DE INSTITUIÇÕES PRIVADAS	0,00	0,00	0,00	40.000,00	0,00	42.000,00	5,00	42.400,00	0,95	42.800,00	0,94
TRANSFERÊNCIAS DE PESSOAS	0,00	0,00	0,00	1.000,00	0,00	1.050,00	5,00	1.060,00	0,95	1.070,00	0,94
TRANSFERÊNCIA DE OUTRAS INSTITUIÇÕES PÚBLICAS	0,00	0,00	0,00	500,00	0,00	525,00	5,00	530,00	0,95	535,00	0,94
TRANSFERÊNCIAS DE CONVÊNIOS	3.446.375,20	175.666,77	-94,90	3.600.786,94	1.949,78	3.780.826,28	5,00	3.816.834,16	0,95	3.852.842,03	0,94
TRANSFERÊNCIA DE CONVÊNIOS DA UNIÃO E DE SUAS E	440.000,00	6.940,40	-98,42	1.587.645,77	22.775,42	1.667.028,06	5,00	1.682.904,52	0,95	1.698.780,97	0,94
TRANSFERÊNCIAS DE CONVÊNIOS DA UNIÃO PARA O SIS	130.000,00	0,00	0,00	352.645,77	0,00	370.278,06	5,00	373.804,52	0,95	377.330,97	0,94
TRANSFERÊNCIAS DE CONVÊNIOS DA UNIÃO DESTINADA	150.000,00	0,00	0,00	380.000,00	0,00	399.000,00	5,00	402.800,00	0,95	406.600,00	0,94
TRANSFERÊNCIAS DE CONVÊNIOS DA UNIÃO DESTINADA	0,00	0,00	0,00	355.000,00	0,00	372.750,00	5,00	376.300,00	0,95	379.850,00	0,94
TRANSFERÊNCIAS DE CONVÊNIOS DA UNIÃO DESTINADA	0,00	6.940,40	0,00	150.000,00	2.061,26	157.500,00	5,00	159.000,00	0,95	160.500,00	0,94
TRANSFERÊNCIAS DE CONVÊNIOS DA UNIÃO DESTINADA	140.000,00	0,00	0,00	100.000,00	0,00	105.000,00	5,00	106.000,00	0,95	107.000,00	0,94
OUTRAS TRANSFERÊNCIAS DE CONVÊNIO DA UNIÃO	20.000,00	0,00	0,00	250.000,00	0,00	262.500,00	5,00	265.000,00	0,95	267.500,00	0,94
TRANSFERÊNCIA DE CONVÊNIOS DO ESTADO E DE SUAS	815.237,70	168.726,37	-79,30	1.912.361,17	1.033,41	2.007.979,22	5,00	2.027.102,84	0,95	2.046.226,46	0,94
TRANSFERÊNCIAS DE CONVÊNIOS DOS ESTADOS PARA C	380.047,58	0,00	0,00	802.714,50	0,00	842.850,22	5,00	850.877,37	0,95	858.904,52	0,94
TRANSFERÊNCIAS DE CONVÊNIOS DOS ESTADOS DESTIN	0,00	0,00	0,00	200.000,00	0,00	210.000,00	5,00	212.000,00	0,95	214.000,00	0,94
TRANSFERÊNCIAS DE CONVÊNIOS DOS ESTADOS DESTIN	0,00	0,00	0,00	339.646,67	0,00	356.629,00	5,00	360.025,47	0,95	363.421,94	0,94
TRANSFERÊNCIAS DE CONVÊNIOS DOS ESTADOS DESTIN	1.190,12	42.726,37	3.490,09	270.000,00	531,93	283.500,00	5,00	286.200,00	0,95	288.900,00	0,94
TRANSFERÊNCIAS DE CONVÊNIOS DOS ESTADOS DESTIN	249.000,00	81.000,00	-67,47	170.000,00	109,88	178.500,00	5,00	180.200,00	0,95	181.900,00	0,94
OUTRAS TRANSFERÊNCIAS DE CONVÊNIOS DOS ESTADO	185.000,00	45.000,00	-75,68	130.000,00	188,89	136.500,00	5,00	137.800,00	0,95	139.100,00	0,94
TRANSFERÊNCIA DE CONVÊNIOS DOS MUNICÍPIOS E DE S	0,00	0,00	0,00	40.780,00	0,00	42.819,00	5,00	43.226,80	0,95	43.634,60	0,94
TRANSFERÊNCIAS DE CONVÊNIOS DOS MUNICÍPIOS DES	0,00	0,00	0,00	10.000,00	0,00	10.500,00	5,00	10.600,00	0,95	10.700,00	0,94
TRANSFERÊNCIAS DE CONVÊNIOS DOS MUNICÍPIOS DES	0,00	0,00	0,00	1.000,00	0,00	1.050,00	5,00	1.060,00	0,95	1.070,00	0,94
OUTRAS TRANSFERÊNCIAS DE CONVÊNIO DOS MUNICÍPI	0,00	0,00	0,00	29.780,00	0,00	31.269,00	5,00	31.566,80	0,95	31.864,60	0,94
TRANSFERÊNCIA DE CONVÊNIOS DE INSTITUIÇÕES PRIVA	0,00	0,00	0,00	60.000,00	0,00	63.000,00	5,00	63.600,00	0,95	64.200,00	0,94
OUTRAS RECEITAS DE CAPITAL	0,00	0,00	0,00	5.000,00	0,00	5.250,00	5,00	5.300,00	0,95	5.350,00	0,94
OUTRAS RECEITAS	0,00	0,00	0,00	5.000,00	0,00	5.250,00	5,00	5.300,00	0,95	5.350,00	0,94

DEMONSTRATIVO X - TOTAL DAS RECEITAS E MEMÓRIA DE CÁLCULO

2017

LRF, art. 4º § 2º, Inciso III

R\$ 1,00

ESPECIFICAÇÃO	ARRECADADA			PREVISTA		PROJETADA					
	2014	2015	%	2016	%	2017	%	2018	%	2019	%
RECEITAS CORRENTES INTRA-ORÇAMENTÁRIAS	2.855.154,17	3.184.729,27	11,54	4.050.000,00	27,17	4.252.500,00	5,00	4.293.000,00	0,95	4.333.500,00	0,94
RECEITAS DE CONTRIBUIÇÕES	2.855.154,17	3.184.729,27	11,54	4.031.000,00	26,57	4.232.550,00	5,00	4.272.860,00	0,95	4.313.170,00	0,94
CONTRIBUIÇÕES SOCIAIS	2.855.154,17	3.184.729,27	11,54	4.031.000,00	26,57	4.232.550,00	5,00	4.272.860,00	0,95	4.313.170,00	0,94
CONTRIBUIÇÕES PARA O REGIME PRÓPRIO DE PREVIDÊNCIA	2.855.154,17	3.184.729,27	11,54	4.031.000,00	26,57	4.232.550,00	5,00	4.272.860,00	0,95	4.313.170,00	0,94
CONTRIBUIÇÃO PATRONAL DE SERVIDOR ATIVO CIVIL PA	2.100.328,34	2.202.041,82	4,84	2.800.000,00	27,15	2.940.000,00	5,00	2.968.000,00	0,95	2.996.000,00	0,94
CONTRIBUIÇÃO PREVIDENCIÁRIA PARA AMORTIZAÇÃO DE	599.757,54	850.342,53	41,78	1.100.000,00	29,36	1.155.000,00	5,00	1.166.000,00	0,95	1.177.000,00	0,94
CONTRIBUIÇÃO PREVIDENCIÁRIA EM REGIME DE PARCEL	155.068,29	132.344,92	-14,65	131.000,00	-1,02	137.550,00	5,00	138.860,00	0,95	140.170,00	0,94
OUTRAS RECEITAS	0,00	0,00	0,00	19.000,00	0,00	19.950,00	5,00	20.140,00	0,95	20.330,00	0,94
MULTAS E JUROS DE MORA	0,00	0,00	0,00	19.000,00	0,00	19.950,00	5,00	20.140,00	0,95	20.330,00	0,94
MULTAS E JUROS DE MORA DAS CONTRIBUIÇÕES	0,00	0,00	0,00	19.000,00	0,00	19.950,00	5,00	20.140,00	0,95	20.330,00	0,94
MULTAS E JUROS DE MORA DAS CONTRIBUIÇÕES PARA	0,00	0,00	0,00	19.000,00	0,00	19.950,00	5,00	20.140,00	0,95	20.330,00	0,94
MULTAS E JUROS DE MORA DA CONTRIBUIÇÃO PATRONAL	0,00	0,00	0,00	18.000,00	0,00	18.900,00	5,00	19.080,00	0,95	19.260,00	0,94
MULTAS E JUROS DE MORA DA CONTRIBUIÇÃO DO SERV	0,00	0,00	0,00	1.000,00	0,00	1.050,00	5,00	1.060,00	0,95	1.070,00	0,94
DEDUÇÕES DA RECEITA	(6.536.587,09)	(6.540.895,22)	0,07	(7.887.400,00)	20,59	(8.281.770,00)	5,00	(8.360.644,00)	0,95	(8.439.518,00)	0,94
FUNDEB	(5.525.374,73)	(5.915.431,97)	7,06	(7.417.400,00)	25,39	(7.788.270,00)	5,00	(7.862.444,00)	0,95	(7.936.618,00)	0,94
DEDUÇÃO DAS RECEITAS DE TRANSFERÊNCIAS DA UNIÃO	(3.552.154,09)	(3.741.310,71)	5,33	(4.402.400,00)	17,67	(4.622.520,00)	5,00	(4.666.544,00)	0,95	(4.710.568,00)	0,94
DEDUÇÃO DE RECEITA PARA FORMAÇÃO DO FUNDEB -ICI	(8.939,64)	(9.851,42)	10,20	(90.000,00)	813,57	(94.500,00)	5,00	(95.400,00)	0,95	(96.300,00)	0,94
DEDUÇÃO DAS RECEITAS DE TRANSFERÊNCIA DOS ESTAD	(1.964.281,00)	(2.164.269,84)	10,18	(2.925.000,00)	35,15	(3.071.250,00)	5,00	(3.100.500,00)	0,95	(3.129.750,00)	0,94
OUTRAS DEDUÇÕES	(1.011.212,36)	(625.463,25)	-38,15	(470.000,00)	-24,86	(493.500,00)	5,00	(498.200,00)	0,95	(502.900,00)	0,94
DEDUÇÕES DA REMUNERAÇÃO DOS INVESTIMENTOS DO	(1.011.212,36)	(623.285,31)	-38,36	(470.000,00)	-24,59	(493.500,00)	5,00	(498.200,00)	0,95	(502.900,00)	0,94
DEDUÇÕES VARIAÇÕES DE MERCADO DE RENDA VARIÁVEL	0,00	(2.177,94)	0,00	0,00	0,00	0,00	0,00	0,00	0,00	0,00	0,00
TOTAL DA RECEITA	109.783.162,80	71.417.238,34	-34,95	100.130.030,41	40,20	105.136.531,93	5,00	106.137.832,25	0,95	107.139.132,55	0,94

GERALDO JOSE PEREIRA
PREFEITO MUNICIPAL
CPF:05641233668

JOSE RAINERO BARBOSA MELO
CONTADOR
CRCMG: 65462

CRISTINA DE CÁSSIA PIRES G. SILVA
SEC MUN FAZENDA E PLANEJ
632.993.646-34

DEMONSTRATIVO XI - TOTAL DAS DESPESAS E MEMÓRIA DE CÁLCULO

2017

LRF, art. 4º § 2º, Inciso III

R\$ 1,00

ESPECIFICAÇÃO	REALIZADA			PREVISTA		PROJETADA					
	2014	2015	%	2016	%	2017	%	2018	%	2019	%
DESPESAS CORRENTES	86.924.317,54	72.650.256,13	-16,42	86.174.241,19	18,62	90.482.953,25	5,00	91.344.695,64	0,95	92.206.438,08	0,94
PESSOAL E ENCARGOS SOCIAIS	51.956.029,30	42.819.167,23	-17,59	42.453.392,88	-0,85	44.576.062,53	5,00	45.000.596,44	0,95	45.425.130,39	0,94
TRANSFERÊNCIAS A CONSÓRCIOS PÚBLICOS CONTRATADOS	0,00	0,00	0,00	27.000,00	0,00	28.350,00	5,00	28.620,00	0,95	28.890,00	0,94
RATEIO PELA PARTICIPAÇÃO EM CONSÓRCIO PÚBLICO	0,00	0,00	0,00	27.000,00	0,00	28.350,00	5,00	28.620,00	0,95	28.890,00	0,94
APLICAÇÕES DIRETAS	32.328.457,07	39.509.868,21	22,21	37.522.043,63	-5,03	39.398.145,82	5,00	39.773.366,24	0,95	40.148.586,69	0,94
APOSENTADORIAS DO RPPS, RESERVA REMUNERADA E FUNDOS DE PENSÃO	3.340.041,42	4.369.816,98	30,83	5.005.000,00	14,54	5.255.250,00	5,00	5.305.300,00	0,95	5.355.350,00	0,94
PENSÕES DO RPPS E DO MILITAR	580.249,13	655.015,48	12,89	680.000,00	3,81	714.000,00	5,00	720.800,00	0,95	727.600,00	0,94
CONTRATAÇÃO POR TEMPO DETERMINADO	4.390.980,47	5.608.108,68	27,72	5.012.800,00	-10,62	5.263.440,00	5,00	5.313.568,00	0,95	5.363.696,00	0,94
OUTROS BENEFÍCIOS PREVIDENCIÁRIOS DO SERVIDOR CIVIL	0,00	557.973,00	0,00	650.000,00	16,49	682.500,00	5,00	689.000,00	0,95	695.500,00	0,94
VENCIMENTOS E VANTAGENS FIXAS - PESSOAL CIVIL	20.596.439,44	25.092.068,19	21,83	22.401.124,50	-10,72	23.521.180,73	5,00	23.745.191,97	0,95	23.969.203,22	0,94
OBRIGAÇÕES PATRONAIS	2.661.991,09	2.916.051,21	9,54	2.223.981,61	-23,73	2.335.180,69	5,00	2.357.420,50	0,95	2.379.660,32	0,94
OUTRAS DESPESAS VARIÁVEIS - PESSOAL CIVIL	148.593,27	286.794,91	93,01	625.221,94	118,00	656.483,04	5,00	662.735,26	0,95	668.987,48	0,94
SENTENÇAS JUDICIAIS	571.562,64	24.039,76	-95,79	660.415,58	2.647,18	693.436,36	5,00	700.040,51	0,95	706.644,67	0,94
DESPESAS DE EXERCÍCIOS ANTERIORES	38.599,61	0,00	0,00	31.500,00	0,00	33.075,00	5,00	33.390,00	0,95	33.705,00	0,94
INDENIZAÇÕES E RESTITUIÇÕES TRABALHISTAS	0,00	0,00	0,00	232.000,00	0,00	243.600,00	5,00	245.920,00	0,95	248.240,00	0,94
APLICAÇÃO DIRETA DECORRENTE DE OPERAÇÃO ENTRE ENTES DA ADMINISTRAÇÃO PÚBLICA	2.604.312,72	3.309.299,02	27,07	4.831.349,25	45,99	5.072.916,71	5,00	5.121.230,20	0,95	5.169.543,70	0,94
CONTRATAÇÃO POR TEMPO DETERMINADO	0,00	0,00	0,00	352.500,00	0,00	370.125,00	5,00	373.650,00	0,95	377.175,00	0,94
OBRIGAÇÕES PATRONAIS	2.604.312,72	3.309.299,02	27,07	4.478.849,25	35,34	4.702.791,71	5,00	4.747.580,20	0,95	4.792.368,70	0,94
APLICAÇÃO DIRETA À CONTA DE RECURSOS DE QUE TRATA O inciso I DO ART. 169 DA CONSTITUIÇÃO DE 1988	0,00	0,00	0,00	73.000,00	0,00	76.650,00	5,00	77.380,00	0,95	78.110,00	0,94
CONTRATAÇÃO POR TEMPO DETERMINADO	0,00	0,00	0,00	50.000,00	0,00	52.500,00	5,00	53.000,00	0,95	53.500,00	0,94
VENCIMENTOS E VANTAGENS FIXAS - PESSOAL CIVIL	0,00	0,00	0,00	15.000,00	0,00	15.750,00	5,00	15.900,00	0,95	16.050,00	0,94
OBRIGAÇÕES PATRONAIS	0,00	0,00	0,00	8.000,00	0,00	8.400,00	5,00	8.480,00	0,95	8.560,00	0,94
JUROS E ENCARGOS DA DÍVIDA	19.187,96	17.113,82	-10,81	150.000,00	776,48	157.500,00	5,00	159.000,00	0,95	160.500,00	0,94
APLICAÇÕES DIRETAS	19.187,96	17.113,82	-10,81	150.000,00	776,48	157.500,00	5,00	159.000,00	0,95	160.500,00	0,94
JUROS SOBRE A DÍVIDA POR CONTRATO	19.187,96	17.113,82	-10,81	150.000,00	776,48	157.500,00	5,00	159.000,00	0,95	160.500,00	0,94
OUTRAS DESPESAS CORRENTES	34.949.100,28	29.813.975,08	-14,69	43.570.848,31	46,14	45.749.390,72	5,00	46.185.099,20	0,95	46.620.807,69	0,94
TRANSFERÊNCIAS A ESTADOS E AO DISTRITO FEDERAL	224.797,60	164.595,59	-26,78	325.000,00	97,45	341.250,00	5,00	344.500,00	0,95	347.750,00	0,94
CONTRIBUIÇÕES	224.797,60	164.595,59	-26,78	325.000,00	97,45	341.250,00	5,00	344.500,00	0,95	347.750,00	0,94
TRANSFERÊNCIAS A ESTADOS E AO DISTRITO FEDERAL	236.069,19	135.805,62	-42,47	285.000,00	109,86	299.250,00	5,00	302.100,00	0,95	304.950,00	0,94
CONTRIBUIÇÕES	236.069,19	135.805,62	-42,47	285.000,00	109,86	299.250,00	5,00	302.100,00	0,95	304.950,00	0,94
TRANSFERÊNCIAS A INSTITUIÇÕES PRIVADAS SEM FINS LUCRATIVOS	1.728.146,92	286.937,60	-83,40	1.056.600,00	268,23	1.109.430,00	5,00	1.119.996,00	0,95	1.130.562,00	0,94
MATERIAL DE CONSUMO	0,00	142,00	0,00	15.000,00	10.463,38	15.750,00	5,00	15.900,00	0,95	16.050,00	0,94
OUTROS SERVIÇOS DE TERCEIROS - PESSOA FÍSICA	0,00	0,00	0,00	35.000,00	0,00	36.750,00	5,00	37.100,00	0,95	37.450,00	0,94
OUTROS SERVIÇOS DE TERCEIROS - PESSOA JURÍDICA	0,00	0,00	0,00	45.000,00	0,00	47.250,00	5,00	47.700,00	0,95	48.150,00	0,94
CONTRIBUIÇÕES	119.658,90	164.225,64	37,24	524.000,00	219,07	550.200,00	5,00	555.440,00	0,95	560.680,00	0,94

MUNICÍPIO DE GUANHARES - MG
LEI DE DIRETRIZES ORÇAMENTÁRIAS
ANEXO DE METAS FISCAIS
DEMONSTRATIVO XI - TOTAL DAS DESPESAS E MEMÓRIA DE CÁLCULO
2017

LRF, art. 4º § 2º, Inciso III

R\$ 1,00

ESPECIFICAÇÃO	REALIZADA			PREVISTA		PROJETADA					
	2014	2015	%	2016	%	2017	%	2018	%	2019	%
SUBVENÇÕES SOCIAIS	1.608.488,02	122.569,96	-92,38	437.600,00	257,02	459.480,00	5,00	463.856,00	0,95	468.232,00	0,94
TRANSFERÊNCIAS A INSTITUIÇÕES PRIVADAS COM FINS LUCRATIVOS	0,00	0,00	0,00	1.000,00	0,00	1.050,00	5,00	1.060,00	0,95	1.070,00	0,94
DESPESAS DE EXERCÍCIOS ANTERIORES	0,00	0,00	0,00	1.000,00	0,00	1.050,00	5,00	1.060,00	0,95	1.070,00	0,94
TRANSFERÊNCIAS A INSTITUIÇÕES MULTIGOVERNAMENTAIS	84.600,00	129.069,69	52,56	161.000,00	24,74	169.050,00	5,00	170.660,00	0,95	172.270,00	0,94
CONTRIBUIÇÕES	84.600,00	129.069,69	52,56	161.000,00	24,74	169.050,00	5,00	170.660,00	0,95	172.270,00	0,94
TRANSFERÊNCIAS A CONSÓRCIOS PÚBLICOS MEDIANTE CONVÊNIO	0,00	0,00	0,00	101.000,00	0,00	106.050,00	5,00	107.060,00	0,95	108.070,00	0,94
RATEIO PELA PARTICIPAÇÃO EM CONSÓRCIO PÚBLICO	0,00	0,00	0,00	101.000,00	0,00	106.050,00	5,00	107.060,00	0,95	108.070,00	0,94
APLICAÇÕES DIRETAS	21.765.928,35	29.097.566,58	33,68	41.536.248,31	42,75	43.613.060,72	5,00	44.028.423,20	0,95	44.443.785,69	0,94
CONTRATAÇÃO POR TEMPO DETERMINADO	1.540,00	0,00	0,00	0,00	0,00	0,00	0,00	0,00	0,00	0,00	0,00
OUTROS BENEFÍCIOS ASSISTENCIAIS DO SERVIDOR OU DE SEUS dependentes	427.360,49	0,00	0,00	0,00	0,00	0,00	0,00	0,00	0,00	0,00	0,00
DIÁRIAS - PESSOAL CIVIL	301.461,22	460.731,86	52,83	951.050,00	106,42	998.602,50	5,00	1.008.113,00	0,95	1.017.623,50	0,94
MATERIAL DE CONSUMO	3.298.209,11	2.692.141,19	-18,38	9.774.549,99	263,08	10.263.277,49	5,00	10.361.022,99	0,95	10.458.768,49	0,94
PREMIAÇÕES CULTURAIS, ARTÍSTICAS, CIENTÍFICAS, DESPORTIVAS	3.573,40	1.339,50	-62,51	121.500,00	8.970,55	127.575,00	5,00	128.790,00	0,95	130.005,00	0,94
Material, Bem ou Serviço para Distribuição Gratuita	77.847,51	113.156,14	45,36	358.500,00	0,00	376.425,00	5,00	380.010,00	0,95	383.595,00	0,94
Passagens e Despesas com Locomoção	7.888,87	12.398,64	57,17	438.700,00	0,00	460.635,00	5,00	465.022,00	0,95	469.409,00	0,94
SERVIÇOS DE CONSULTORIA	636.363,00	639.650,50	0,52	1.765.000,00	175,93	1.853.250,00	5,00	1.870.900,00	0,95	1.888.550,00	0,94
OUTROS SERVIÇOS DE TERCEIROS - PESSOA FÍSICA	3.339.654,43	3.815.600,21	14,25	5.769.138,45	51,20	6.057.595,37	5,00	6.115.286,75	0,95	6.172.978,14	0,94
OUTROS SERVIÇOS DE TERCEIROS - PESSOA JURÍDICA	12.535.302,38	19.646.160,20	56,73	20.244.245,39	3,04	21.256.457,66	5,00	21.458.900,11	0,95	21.661.342,57	0,94
CONTRIBUIÇÕES	0,00	0,00	0,00	1.000,00	0,00	1.050,00	5,00	1.060,00	0,95	1.070,00	0,94
AUXÍLIO-ALIMENTAÇÃO	0,00	0,00	0,00	3.000,00	0,00	3.150,00	5,00	3.180,00	0,95	3.210,00	0,94
OBRIGAÇÕES TRIBUTÁRIAS E CONTRIBUTIVAS	461.236,42	532.962,23	15,55	614.500,00	15,30	645.225,00	5,00	651.370,00	0,95	657.515,00	0,94
OUTROS AUXÍLIOS FINANCEIROS A PESSOAS FÍSICAS	1.799,14	2.153,80	19,71	76.000,00	3.428,65	79.800,00	5,00	80.560,00	0,95	81.320,00	0,94
AUXÍLIO-TRANSPORTE	0,00	0,00	0,00	1.000,00	0,00	1.050,00	5,00	1.060,00	0,95	1.070,00	0,94
Sentenças Judiciais	32.931,97	2.850,55	-91,34	298.364,48	0,00	313.282,70	5,00	316.266,35	0,95	319.249,99	0,94
DESPESAS DE EXERCÍCIOS ANTERIORES	312.000,92	802.285,38	157,14	502.500,00	-37,37	527.625,00	5,00	532.650,00	0,95	537.675,00	0,94
INDENIZAÇÕES E RESTITUIÇÕES	328.759,49	376.136,38	14,41	617.200,00	64,09	648.060,00	5,00	654.232,00	0,95	660.404,00	0,94
APLICAÇÃO DIRETA DECORRENTE DE OPERAÇÃO ENTRE GOVERNOS	0,00	0,00	0,00	5.000,00	0,00	5.250,00	5,00	5.300,00	0,95	5.350,00	0,94
PREMIAÇÕES CULTURAIS, ARTÍSTICAS, CIENTÍFICAS, DESPORTIVAS	0,00	0,00	0,00	5.000,00	0,00	5.250,00	5,00	5.300,00	0,95	5.350,00	0,94
APLICAÇÃO DIRETA DECORRENTE OPERAÇÃO DE ÓRGÃO	271.188,42	0,00	0,00	100.000,00	0,00	105.000,00	5,00	106.000,00	0,95	107.000,00	0,94
OUTROS SERVIÇOS DE TERCEIROS - PESSOA JURÍDICA	271.188,42	0,00	0,00	100.000,00	0,00	105.000,00	5,00	106.000,00	0,95	107.000,00	0,94
DESPESAS DE CAPITAL	9.417.163,36	3.030.955,48	-67,81	11.540.789,22	280,76	12.117.828,68	5,00	12.233.236,58	0,95	12.348.644,46	0,94
INVESTIMENTOS	8.798.537,09	2.389.286,55	-72,84	10.133.789,22	324,13	10.640.478,68	5,00	10.741.816,58	0,95	10.843.154,46	0,94
TRANSFERÊNCIAS A INSTITUIÇÕES PRIVADAS SEM FINS LUCRATIVOS	0,00	0,00	0,00	0,00	0,00	0,00	0,00	0,00	0,00	0,00	0,00
CONTRIBUIÇÕES	0,00	0,00	0,00	0,00	0,00	0,00	0,00	0,00	0,00	0,00	0,00
TRANSFERÊNCIAS A CONSÓRCIOS PÚBLICOS MEDIANTE CONVÊNIO	0,00	0,00	0,00	11.000,00	0,00	11.550,00	5,00	11.660,00	0,95	11.770,00	0,94

MUNICÍPIO DE GUANHARES - MG
LEI DE DIRETRIZES ORÇAMENTÁRIAS
ANEXO DE METAS FISCAIS
DEMONSTRATIVO XI - TOTAL DAS DESPESAS E MEMÓRIA DE CÁLCULO
2017

LRF, art. 4º § 2º, Inciso III

R\$ 1,00

ESPECIFICAÇÃO	REALIZADA			PREVISTA		PROJETADA					
	2014	2015	%	2016	%	2017	%	2018	%	2019	%
RATEIO PELA PARTICIPAÇÃO EM CONSÓRCIO PÚBLICO	0,00	0,00	0,00	11.000,00	0,00	11.550,00	5,00	11.660,00	0,95	11.770,00	0,94
APLICAÇÕES DIRETAS	3.707.064,59	2.389.286,55	-35,55	10.087.789,22	322,21	10.592.178,68	5,00	10.693.056,58	0,95	10.793.934,46	0,94
MATERIAL DE CONSUMO	206.954,52	625.833,05	202,40	171.500,00	-72,60	180.075,00	5,00	181.790,00	0,95	183.505,00	0,94
OBRAS E INSTALAÇÕES	2.188.726,46	813.186,94	-62,85	6.275.856,35	671,76	6.589.649,17	5,00	6.652.407,74	0,95	6.715.166,29	0,94
EQUIPAMENTOS E MATERIAL PERMANENTE	1.311.383,61	947.266,56	-27,77	2.874.232,87	203,42	3.017.944,51	5,00	3.046.686,84	0,95	3.075.429,17	0,94
AQUISIÇÃO DE IMÓVEIS	0,00	0,00	0,00	546.200,00	0,00	573.510,00	5,00	578.972,00	0,95	584.434,00	0,94
INDENIZAÇÕES E RESTITUIÇÕES	0,00	3.000,00	0,00	220.000,00	7.233,33	231.000,00	5,00	233.200,00	0,95	235.400,00	0,94
APLICAÇÃO DIRETA DECORRENTE DE OPERAÇÃO ENTRE	0,00	0,00	0,00	35.000,00	0,00	36.750,00	5,00	37.100,00	0,95	37.450,00	0,94
OBRAS E INSTALAÇÕES	0,00	0,00	0,00	35.000,00	0,00	36.750,00	5,00	37.100,00	0,95	37.450,00	0,94
AMORTIZAÇÃO DA DÍVIDA	618.626,27	641.668,93	3,72	1.407.000,00	119,27	1.477.350,00	5,00	1.491.420,00	0,95	1.505.490,00	0,94
APLICAÇÕES DIRETAS	370.525,49	519.167,55	40,12	1.257.000,00	142,12	1.319.850,00	5,00	1.332.420,00	0,95	1.344.990,00	0,94
PRINCIPAL DA DÍVIDA CONTRATUAL RESGATADO	370.525,49	519.167,55	40,12	1.257.000,00	142,12	1.319.850,00	5,00	1.332.420,00	0,95	1.344.990,00	0,94
APLICAÇÃO DIRETA DECORRENTE DE OPERAÇÃO ENTRE	100.525,26	122.501,38	21,86	150.000,00	22,45	157.500,00	5,00	159.000,00	0,95	160.500,00	0,94
PRINCIPAL DA DÍVIDA CONTRATUAL RESGATADO	100.525,26	122.501,38	21,86	150.000,00	22,45	157.500,00	5,00	159.000,00	0,95	160.500,00	0,94
RESERVA DE CONTINGÊNCIA OU RESERVA DO RPPS	0,00	0,00	0,00	2.415.000,00	0,00	2.535.750,00	5,00	2.559.900,00	0,95	2.584.050,00	0,94
RESERVA DE CONTINGÊNCIA OU RESERVA DO RPPS	0,00	0,00	0,00	2.415.000,00	0,00	2.535.750,00	5,00	2.559.900,00	0,95	2.584.050,00	0,94
RESERVA DE CONTINGÊNCIA OU RESERVA DO RPPS	0,00	0,00	0,00	2.415.000,00	0,00	2.535.750,00	5,00	2.559.900,00	0,95	2.584.050,00	0,94
RESERVA DE CONTINGÊNCIA OU RESERVA DO RPPS	0,00	0,00	0,00	2.415.000,00	0,00	2.535.750,00	5,00	2.559.900,00	0,95	2.584.050,00	0,94
TOTAL DA DESPESA	96.341.480,90	75.681.211,61	-21,44	100.130.030,41	32,31	105.136.531,93	5,00	106.137.832,22	0,95	107.139.132,54	0,94

GERALDO JOSE PEREIRA
 PREFEITO MUNICIPAL
 CPF:05641233668

JOSE RAINERO BARBOSA MELO
 CONTADOR
 CRCMG: 65462

ROSA DE CÁSSIA PIRES G. SILVA
 SEC MUN FAZENDA E PLANEJ
 632.993.646-34

MUNICÍPIO DE GUANHÃES - MG
LEI DE DIRETRIZES ORÇAMENTÁRIAS
ANEXO DE METAS FISCAIS
DEMONSTRATIVO XII - RECEITA PRIMÁRIA E MEMÓRIA DE CÁLCULO
2017

LRF, art. 4º § 2º, Inciso III

R\$ 1,00

ESPECIFICAÇÃO	ARRECADADA			PREVISTA		PROJETADA					
	2014	2015	%	2016	%	2017	%	2018	%	2019	%
RECEITAS CORRENTES	108.082.575,45	74.550.994,55	-31,02	95.496.879,60	28,10	100.271.723,59	5,00	101.226.692,39	0,95	102.181.661,17	0,94
RECEITA TRIBUTARIA	11.240.246,28	7.122.150,13	-36,64	15.008.503,60	110,73	15.758.928,78	5,00	15.909.013,82	0,95	16.059.098,85	0,94
IMPOSTOS	9.712.914,93	6.101.090,87	-37,19	14.600.000,00	139,30	15.330.000,00	5,00	15.476.000,00	0,95	15.622.000,00	0,94
IMPOSTOS SOBRE O PATRIMONIO E A RENDA	2.289.199,40	2.538.417,42	10,89	7.600.000,00	199,40	7.980.000,00	5,00	8.056.000,00	0,95	8.132.000,00	0,94
IMPOSTO SOBRE A PROPRIEDADE PREDIAL E TERRITORIAL	1.345.806,34	1.353.339,76	0,56	6.700.000,00	395,07	7.035.000,00	5,00	7.102.000,00	0,95	7.169.000,00	0,94
IMPOSTO SOBRE A RENDA E PROVENTOS DE QUALQUER NATUREZA	272.465,73	427.377,69	56,86	300.000,00	-29,80	315.000,00	5,00	318.000,00	0,95	321.000,00	0,94
IMPOSTO DE RENDA RETIDO NAS FONTES SOBRE OS REVENHOS	203.374,81	396.917,31	95,17	200.000,00	-49,61	210.000,00	5,00	212.000,00	0,95	214.000,00	0,94
IMPOSTO DE RENDA RETIDO NAS FONTES SOBRE OUTROS	69.090,92	30.460,38	-55,91	100.000,00	228,30	105.000,00	5,00	106.000,00	0,95	107.000,00	0,94
IMPOSTO SOBRE TRANSMISSAO "INTER VIVOS" DE BENS	670.927,33	757.699,97	12,93	600.000,00	-20,81	630.000,00	5,00	636.000,00	0,95	642.000,00	0,94
IMPOSTOS SOBRE A PRODUÇÃO E A CIRCULAÇÃO	3.282.437,85	3.562.673,45	8,54	7.000.000,00	96,48	7.350.000,00	5,00	7.420.000,00	0,95	7.490.000,00	0,94
IMPOSTO SOBRE SERVIÇOS DE QUALQUER NATUREZA	3.282.437,85	3.562.673,45	8,54	7.000.000,00	96,48	7.350.000,00	5,00	7.420.000,00	0,95	7.490.000,00	0,94
IMPOSTO SOBRE SERVIÇOS DE QUALQUER NATUREZA	3.282.437,85	3.562.673,45	8,54	7.000.000,00	96,48	7.350.000,00	5,00	7.420.000,00	0,95	7.490.000,00	0,94
TAXAS	1.527.300,03	1.019.543,65	-33,25	400.003,60	-60,77	420.003,78	5,00	424.003,82	0,95	428.003,85	0,94
TAXAS PELO EXERCICIO DO PODER DE POLICIA	396.410,70	453.616,30	14,43	387.403,60	-14,60	406.773,78	5,00	410.647,82	0,95	414.521,85	0,94
TAXA DE FISCALIZAÇÃO DE VIGILANCIA SANITARIA	289,81	500,14	72,58	1.000,00	99,94	1.050,00	5,00	1.060,00	0,95	1.070,00	0,94
TAXA DE CONTROLE E FISCALIZAÇÃO AMBIENTAL	15.918,99	305,92	-98,08	12.000,00	3.822,59	12.600,00	5,00	12.720,00	0,95	12.840,00	0,94
TAXA DE FISCALIZAÇÃO SOBRE A DISTRIBUIÇÃO GRATUITA	0,00	0,00	0,00	100,00	0,00	105,00	5,00	106,00	0,95	107,00	0,94
TAXA DE LICENÇA PARA FUNCIONAMENTO DE ESTABELECIMENTOS	273.494,87	345.799,84	26,44	281.803,60	-18,51	295.893,78	5,00	298.711,82	0,95	301.529,85	0,94
TAXA DE PUBLICIDADE COMERCIAL	0,00	282,01	0,00	500,00	77,30	525,00	5,00	530,00	0,95	535,00	0,94
TAXA DE APREENSAO E DEPOSITO	0,00	0,00	0,00	1.000,00	0,00	1.050,00	5,00	1.060,00	0,95	1.070,00	0,94
TAXA DE FUNCIONAMENTO DE ESTABELECIMENTOS EM F	0,00	265,27	0,00	500,00	88,49	525,00	5,00	530,00	0,95	535,00	0,94
TAXA DE LICENÇA PARA EXECUÇÃO DE OBRAS	103.574,05	100.778,32	-2,70	80.000,00	-20,62	84.000,00	5,00	84.800,00	0,95	85.600,00	0,94
TAXA DE AUTORIZAÇÃO DE FUNCIONAMENTO DE TRANS	0,00	0,00	0,00	1.000,00	0,00	1.050,00	5,00	1.060,00	0,95	1.070,00	0,94
TAXA DE UTILIZAÇÃO DE ÁREA DE DOMINIO PUBLICO	1.026,32	1.137,06	10,79	500,00	-56,03	525,00	5,00	530,00	0,95	535,00	0,94
TAXA DE APROVAÇÃO DO PROJETO DE CONSTRUÇÃO CIVIL	0,00	0,00	0,00	1.000,00	0,00	1.050,00	5,00	1.060,00	0,95	1.070,00	0,94
TAXA DE FISCALIZAÇÃO DE APARELHOS DE TRANSPORTE	0,00	0,00	0,00	500,00	0,00	525,00	5,00	530,00	0,95	535,00	0,94
TAXA DE ALINHAMENTO E NIVELAMENTO	13,00	0,00	0,00	500,00	0,00	525,00	5,00	530,00	0,95	535,00	0,94
TAXA DE APREENSAO, DEPOSITO OU LIBERAÇÃO DE ANIMAIS	0,00	0,00	0,00	2.000,00	0,00	2.100,00	5,00	2.120,00	0,95	2.140,00	0,94
OUTRAS TAXAS PELO EXERCICIO DO PODER DE POLICIA	2.093,66	4.547,74	117,21	5.000,00	9,94	5.250,00	5,00	5.300,00	0,95	5.350,00	0,94
TAXAS PELA PRESTAÇÃO DE SERVIÇOS	498.397,54	565.927,35	13,55	12.600,00	-97,77	13.230,00	5,00	13.356,00	0,95	13.482,00	0,94
Emolumentos e Custas Processuais Administrativas	166.527,18	182.063,92	9,33	100,00	-99,95	105,00	5,00	106,00	0,95	107,00	0,94
Emolumentos e Custas de Apreciação de Atos e Contratos	166.527,18	182.063,92	9,33	100,00	-99,95	105,00	5,00	106,00	0,95	107,00	0,94
TAXAS DE SERVIÇOS CADASTRAIS	414,65	390,35	-5,86	500,00	28,09	525,00	5,00	530,00	0,95	535,00	0,94
Taxas de Serviços Agrícolas	0,00	0,00	0,00	1.000,00	0,00	1.050,00	5,00	1.060,00	0,95	1.070,00	0,94
TAXA DE CEMITERIOS	6,40	0,00	0,00	1.000,00	0,00	1.050,00	5,00	1.060,00	0,95	1.070,00	0,94
TAXA DE LIMPEZA PUBLICA	300.841,79	369.985,53	22,98	5.000,00	-98,65	5.250,00	5,00	5.300,00	0,95	5.350,00	0,94

MUNICÍPIO DE GUANHÃES - MG
LEI DE DIRETRIZES ORÇAMENTÁRIAS
ANEXO DE METAS FISCAIS
DEMONSTRATIVO XII - RECEITA PRIMÁRIA E MEMÓRIA DE CÁLCULO
2017

LRF, art. 4º § 2º, Inciso III

R\$ 1,00

ESPECIFICAÇÃO	ARRECADADA			PREVISTA		PROJETADA					
	2014	2015	%	2016	%	2017	%	2018	%	2019	%
OUTRAS TAXAS PELA PRESTAÇÃO DE SERVIÇOS	30.607,52	13.487,55	-55,93	5.000,00	-62,93	5.250,00	5,00	5.300,00	0,95	5.350,00	0,94
CONTRIBUIÇÃO DE MELHORIA	31,32	1.515,61	4.739,11	8.500,00	460,83	8.925,00	5,00	9.010,00	0,95	9.095,00	0,94
CONTRIBUIÇÃO DE MELHORIA PARA EXPANSÃO DA REDE	0,00	1.515,61	0,00	2.000,00	31,96	2.100,00	5,00	2.120,00	0,95	2.140,00	0,94
CONTRIBUIÇÃO DE MELHORIA PARA EXPANSÃO DA REDE	0,00	0,00	0,00	1.000,00	0,00	1.050,00	5,00	1.060,00	0,95	1.070,00	0,94
CONTRIBUIÇÃO DE MELHORIA PARA EXPANSÃO DA REDE	0,00	0,00	0,00	500,00	0,00	525,00	5,00	530,00	0,95	535,00	0,94
CONTRIBUIÇÃO DE MELHORIA PARA PAVIMENTAÇÃO E O	0,00	0,00	0,00	4.000,00	0,00	4.200,00	5,00	4.240,00	0,95	4.280,00	0,94
OUTRAS CONTRIBUIÇÕES DE MELHORIA	0,00	0,00	0,00	1.000,00	0,00	1.050,00	5,00	1.060,00	0,95	1.070,00	0,94
RECEITAS DE CONTRIBUIÇÕES	3.281.285,90	3.250.810,58	-0,93	3.186.446,20	-1,98	3.345.768,51	5,00	3.377.632,97	0,95	3.409.497,43	0,94
CONTRIBUIÇÕES SOCIAIS	1.496.542,40	1.723.857,94	15,19	1.942.000,00	12,65	2.039.100,00	5,00	2.058.520,00	0,95	2.077.940,00	0,94
CONTRIBUIÇÕES PARA O REGIME PRÓPRIO DE PREVIDEN	1.496.542,40	1.723.857,94	15,19	1.942.000,00	12,65	2.039.100,00	5,00	2.058.520,00	0,95	2.077.940,00	0,94
CONTRIBUIÇÃO DO SERVIDOR ATIVO CIVIL PARA O REGIM	1.496.542,40	1.721.520,08	15,03	1.936.000,00	12,46	2.032.800,00	5,00	2.052.160,00	0,95	2.071.520,00	0,94
CONTRIBUIÇÕES DO SERVIDOR INATIVO CIVIL PARA O RE	0,00	2.337,86	0,00	6.000,00	156,64	6.300,00	5,00	6.360,00	0,95	6.420,00	0,94
CONTRIBUIÇÃO PARA O CUSTEIO DO SERVIÇO DE ILUMIN	1.784.743,50	1.526.952,64	-14,44	1.244.446,20	-18,50	1.306.668,51	5,00	1.319.112,97	0,95	1.331.557,43	0,94
RECEITA PATRIMONIAL	6.554.115,64	6.488.927,44	-0,99	3.747.500,00	-42,25	3.934.875,00	5,00	3.972.350,00	0,95	4.009.825,00	0,94
RECEITAS IMOBILIÁRIAS	812,19	4.352,54	435,90	2.500,00	-42,56	2.625,00	5,00	2.650,00	0,95	2.675,00	0,94
ALUGUEIS	0,00	4.347,12	0,00	2.000,00	-53,99	2.100,00	5,00	2.120,00	0,95	2.140,00	0,94
OUTRAS RECEITAS IMOBILIÁRIAS	0,00	5,42	0,00	500,00	9.125,09	525,00	5,00	530,00	0,95	535,00	0,94
RECEITAS DE VALORES MOBILIÁRIOS	6.512.300,20	6.470.619,46	-0,64	3.716.000,00	-42,57	3.901.800,00	5,00	3.938.960,00	0,95	3.976.120,00	0,94
REMUNERAÇÃO DE DEPOSITOS BANCÁRIOS	1.760.583,46	2.714.842,26	54,20	616.000,00	-77,31	646.800,00	5,00	652.960,00	0,95	659.120,00	0,94
REMUNERAÇÃO DE DEPOSITOS DE RECURSOS VINCULA	1.267.400,01	2.240.663,69	76,79	347.000,00	-84,51	364.350,00	5,00	367.820,00	0,95	371.290,00	0,94
RECEITA DE REMUNERAÇÃO DE DEPOSITOS BANCÁRIOS	24.260,30	29.207,29	20,39	100.000,00	242,38	105.000,00	5,00	106.000,00	0,95	107.000,00	0,94
RECEITA DE REMUNERAÇÃO DE DEPOSITOS BANCÁRIOS	762.652,15	1.760.759,84	130,87	100.000,00	-94,32	105.000,00	5,00	106.000,00	0,95	107.000,00	0,94
RECEITA DE REMUNERAÇÃO DE DEPOSITOS BANCÁRIOS	20.562,54	1.701,78	-91,72	35.000,00	1.956,67	36.750,00	5,00	37.100,00	0,95	37.450,00	0,94
RECEITA DE REMUNERAÇÃO DE DEPOSITOS BANCÁRIOS	9.275,23	0,00	0,00	1.000,00	0,00	1.050,00	5,00	1.060,00	0,95	1.070,00	0,94
RECEITA DE REMUNERAÇÃO DE DEPOSITOS BANCÁRIOS	96,24	257,44	167,50	1.000,00	288,44	1.050,00	5,00	1.060,00	0,95	1.070,00	0,94
RECEITA DE REMUNERAÇÃO DE DEPOSITOS BANCÁRIOS	35.193,16	11.351,56	-67,74	10.000,00	-11,91	10.500,00	5,00	10.600,00	0,95	10.700,00	0,94
RECEITA DE REMUNERAÇÃO DE OUTROS DEPOSITOS BAI	415.360,39	437.385,78	5,30	100.000,00	-77,14	105.000,00	5,00	106.000,00	0,95	107.000,00	0,94
REMUNERAÇÃO DE DEPOSITOS DE RECURSOS NÃO VINC	493.183,45	474.178,57	-3,85	269.000,00	-43,27	282.450,00	5,00	285.140,00	0,95	287.830,00	0,94
RECEITA DE REMUNERAÇÃO DE DEPOSITOS DE POUPAN	16,59	0,00	0,00	19.000,00	0,00	19.950,00	5,00	20.140,00	0,95	20.330,00	0,94
REMUNERAÇÃO DE OUTROS DEPOSITOS DE RECURSOS	493.166,86	474.178,57	-3,85	250.000,00	-47,28	262.500,00	5,00	265.000,00	0,95	267.500,00	0,94
REMUNERAÇÃO DOS INVESTIMENTOS DO REGIME PROP	4.390.834,64	3.755.777,20	-14,46	3.100.000,00	-17,46	3.255.000,00	5,00	3.286.000,00	0,95	3.317.000,00	0,94
REMUNERAÇÃO DOS INVESTIMENTOS DO REGIME PROP	4.390.834,64	3.045.001,96	-30,65	3.000.000,00	-1,48	3.150.000,00	5,00	3.180.000,00	0,95	3.210.000,00	0,94
REMUNERAÇÃO DOS INVESTIMENTOS DO REGIME PROP	0,00	710.775,24	0,00	100.000,00	-85,93	105.000,00	5,00	106.000,00	0,95	107.000,00	0,94
RECEITA DE CONCESSÕES E PERMISSÕES	32.003,25	13.955,44	-56,39	17.000,00	21,82	17.850,00	5,00	18.020,00	0,95	18.190,00	0,94
RECEITA DE CONCESSÕES E PERMISSÕES - SERVIÇOS	0,00	0,00	0,00	2.000,00	0,00	2.100,00	5,00	2.120,00	0,95	2.140,00	0,94

MUNICÍPIO DE GUANHÃES - MG
LEI DE DIRETRIZES ORÇAMENTÁRIAS
ANEXO DE METAS FISCAIS
DEMONSTRATIVO XII - RECEITA PRIMÁRIA E MEMÓRIA DE CÁLCULO
2017

LRF, art. 4º § 2º, Inciso III

R\$ 1,00

ESPECIFICAÇÃO	ARRECADADA			PREVISTA		PROJETADA					
	2014	2015	%	2016	%	2017	%	2018	%	2019	%
RECEITA DE CONCESSOES E PERMISSOES - SERVIÇOS DE	0,00	0,00	0,00	1.000,00	0,00	1.050,00	5,00	1.060,00	0,95	1.070,00	0,94
Receita de Outorga dos Serviços de Transporte Coletivo Local	0,00	0,00	0,00	1.000,00	0,00	1.050,00	5,00	1.060,00	0,95	1.070,00	0,94
OUTRAS RECEITAS DE CONCESSOES E PERMISSOES -SE	0,00	0,00	0,00	1.000,00	0,00	1.050,00	5,00	1.060,00	0,95	1.070,00	0,94
OUTRAS RECEITAS DE CONCESSOES E PERMISSOES	10.252,87	13.955,44	36,11	15.000,00	7,48	15.750,00	5,00	15.900,00	0,95	16.050,00	0,94
Receita da Cessão de Direitos	9.000,00	0,00	0,00	12.000,00	0,00	12.600,00	5,00	12.720,00	0,95	12.840,00	0,94
Receita de Cessão do Direito de Operacionalização de Pag	9.000,00	0,00	0,00	12.000,00	0,00	12.600,00	5,00	12.720,00	0,95	12.840,00	0,94
Receita de Cessão do Direito de Operacionalização da Folha de	9.000,00	0,00	0,00	12.000,00	0,00	12.600,00	5,00	12.720,00	0,95	12.840,00	0,94
RECEITA DE SERVIÇOS	4.935.725,77	4.559.109,97	-7,63	6.244.003,00	36,96	6.556.203,15	5,00	6.618.643,18	0,95	6.681.083,21	0,94
SERVIÇOS COMERCIAIS	209.306,53	0,00	0,00	0,00	0,00	0,00	0,00	0,00	0,00	0,00	0,00
SERVIÇOS DE TRANSPORTE	30.749,06	65.075,87	111,64	500,00	-99,23	525,00	5,00	530,00	0,95	535,00	0,94
SERVIÇOS DE TRANSPORTE RODOVIARIO	10.729,28	65.075,87	506,53	500,00	-99,23	525,00	5,00	530,00	0,95	535,00	0,94
RECEITA DE TERMINAIS RODOVIARIOS	20.019,78	0,00	0,00	0,00	0,00	0,00	0,00	0,00	0,00	0,00	0,00
SERVIÇOS DE COMUNICAÇÃO	61.550,72	45.642,66	-25,85	500,00	-98,90	525,00	5,00	530,00	0,95	535,00	0,94
SERVIÇOS DE SAUDE	0,00	0,00	0,00	24.000,00	0,00	25.200,00	5,00	25.440,00	0,95	25.680,00	0,94
SERVIÇOS HOSPITALARES	0,00	0,00	0,00	23.000,00	0,00	24.150,00	5,00	24.380,00	0,95	24.610,00	0,94
OUTROS SERVIÇOS DE SAUDE	0,00	0,00	0,00	1.000,00	0,00	1.050,00	5,00	1.060,00	0,95	1.070,00	0,94
SERVIÇOS ADMINISTRATIVOS	69.316,05	43,00	-99,94	4.500,00	10.365,12	4.725,00	5,00	4.770,00	0,95	4.815,00	0,94
SERVIÇOS DE INSCRIÇÃO EM CONCURSOS PUBLICOS	69.316,05	0,00	0,00	1.000,00	0,00	1.050,00	5,00	1.060,00	0,95	1.070,00	0,94
SERVIÇOS DE VENDA DE EDITAIS	0,00	43,00	0,00	1.000,00	2.225,58	1.050,00	5,00	1.060,00	0,95	1.070,00	0,94
SERVIÇOS DE FORNECIMENTO DE LISTAGENS	0,00	0,00	0,00	500,00	0,00	525,00	5,00	530,00	0,95	535,00	0,94
SERVIÇOS DE FOTOCOPIAS OU COPIAS HELIOGRAFICAS	0,00	0,00	0,00	1.000,00	0,00	1.050,00	5,00	1.060,00	0,95	1.070,00	0,94
OUTROS SERVIÇOS ADMINISTRATIVOS	0,00	0,00	0,00	1.000,00	0,00	1.050,00	5,00	1.060,00	0,95	1.070,00	0,94
SERVIÇOS DE INSPEÇÃO E FISCALIZAÇÃO	0,00	0,00	0,00	500,00	0,00	525,00	5,00	530,00	0,95	535,00	0,94
Serviços Recreativos e Culturais	0,00	0,00	0,00	1.000,00	0,00	1.050,00	5,00	1.060,00	0,95	1.070,00	0,94
SERVIÇOS DE CAPTAÇÃO, ADUÇÃO, TRATAMENTO, RESE	3.171.480,58	3.137.058,51	-1,09	4.298.412,00	37,02	4.513.332,60	5,00	4.556.316,72	0,95	4.599.300,84	0,94
SERVIÇOS DE COLETA, TRANSPORTE, TRATAMENTO E DE	1.347.823,29	1.226.209,84	-9,02	1.764.091,00	43,87	1.852.295,55	5,00	1.869.936,46	0,95	1.887.577,37	0,94
SERVIÇO DE ABATE DE ANIMAIS	0,00	0,00	0,00	500,00	0,00	525,00	5,00	530,00	0,95	535,00	0,94
SERVIÇOS DE PREPARAÇÃO DA TERRA EM PROPRIEDADI	4.608,49	184,77	-95,99	5.000,00	2.606,07	5.250,00	5,00	5.300,00	0,95	5.350,00	0,94
SERVIÇOS DE CEMITERIO	0,00	0,00	0,00	1.000,00	0,00	1.050,00	5,00	1.060,00	0,95	1.070,00	0,94
Tarifas de Inscrição em Concursos e Processos Seletivos	0,00	0,00	0,00	5.000,00	0,00	5.250,00	5,00	5.300,00	0,95	5.350,00	0,94
OUTROS SERVIÇOS	40.891,05	84.895,32	107,61	139.000,00	63,73	145.950,00	5,00	147.340,00	0,95	148.730,00	0,94
TRANSFERENCIAS CORRENTES	79.923.760,74	52.314.060,45	-34,55	65.222.643,80	24,68	68.483.776,00	5,00	69.136.002,44	0,95	69.788.228,87	0,94
TRANSFERENCIAS INTERGOVERNAMENTAIS	76.202.463,87	49.226.542,79	-35,40	61.891.594,38	25,73	64.986.174,11	5,00	65.605.090,05	0,95	66.224.005,99	0,94
TRANSFERENCIAS DA UNIAO	26.774.160,04	30.113.326,79	12,47	37.723.483,79	25,27	39.609.657,99	5,00	39.986.892,82	0,95	40.364.127,66	0,94
PARTICIPAÇÃO NA RECEITA DA UNIAO	18.547.161,74	19.742.418,52	6,44	23.512.000,00	19,09	24.687.600,00	5,00	24.922.720,00	0,95	25.157.840,00	0,94

MUNICÍPIO DE GUANHÃES - MG
LEI DE DIRETRIZES ORÇAMENTÁRIAS
ANEXO DE METAS FISCAIS
DEMONSTRATIVO XII - RECEITA PRIMÁRIA E MEMÓRIA DE CÁLCULO
2017

LRF, art. 4º § 2º, Inciso III

R\$ 1,00

ESPECIFICAÇÃO	ARRECADADA			PREVISTA		PROJETADA					
	2014	2015	%	2016	%	2017	%	2018	%	2019	%
COTA-PARTE DO FUNDO DE PARTICIPAÇÃO DOS MUNICÍPIOS	18.515.685,53	18.602.235,74	0,47	22.000.000,00	18,27	23.100.000,00	5,00	23.320.000,00	0,95	23.540.000,00	0,94
COTA-PARTE DO FUNDO DE PARTICIPAÇÃO DOS MUNICÍPIOS	0,00	0,00	0,00	750.000,00	0,00	787.500,00	5,00	795.000,00	0,95	802.500,00	0,94
COTA-PARTE DO FUNDO DE PARTICIPAÇÃO DOS MUNICÍPIOS	0,00	1.035.862,59	0,00	750.000,00	-27,60	787.500,00	5,00	795.000,00	0,95	802.500,00	0,94
COTA-PARTE DO IMPOSTO SOBRE A PROPRIEDADE TERRITRIAL RÚRIS	31.476,21	104.320,19	231,43	12.000,00	-88,50	12.600,00	5,00	12.720,00	0,95	12.840,00	0,94
TRANSFERENCIA DA COMPENSAÇÃO FINANCEIRA PELA COTA-PARTE DO FUNDO DE PARTICIPAÇÃO DOS MUNICÍPIOS	477.895,04	361.414,25	-24,37	105.000,00	-70,95	110.250,00	5,00	111.300,00	0,95	112.350,00	0,94
COTA-PARTE DA COMPENSAÇÃO FINANCEIRA DE RECURSOS DO FUNDO DE PARTICIPAÇÃO DOS MUNICÍPIOS	201.456,63	152.834,19	-24,14	40.000,00	-73,83	42.000,00	5,00	42.400,00	0,95	42.800,00	0,94
COTA-PARTE DO FUNDO ESPECIAL DO PETRÓLEO (FEP)	276.438,41	208.580,06	-24,55	60.000,00	-71,23	63.000,00	5,00	63.600,00	0,95	64.200,00	0,94
OUTRAS TRANSFERÊNCIAS DECORRENTES DE COMPENSAÇÃO DE PERÍCIAS	0,00	0,00	0,00	5.000,00	0,00	5.250,00	5,00	5.300,00	0,95	5.350,00	0,94
TRANSFERENCIA DE RECURSOS DO SISTEMA UNICO DE ATENDIMENTO À SAÚDE	5.426.359,96	8.466.939,80	56,03	10.202.391,04	20,50	10.712.510,59	5,00	10.814.534,50	0,95	10.916.558,41	0,94
TRANSFERENCIA DE RECURSOS DO SUS - BLOCO ATENÇÃO BÁSICA	3.244.908,77	2.559.173,03	-21,13	3.205.710,00	25,26	3.365.995,50	5,00	3.398.052,60	0,95	3.430.109,70	0,94
TRANSFERENCIA DE RECURSOS DO SUS - BLOCO ATENÇÃO ESPECIAL	1.219.841,27	5.751.931,41	371,53	6.128.721,04	6,55	6.435.157,09	5,00	6.496.444,30	0,95	6.557.731,51	0,94
TRANSFERENCIA DE RECURSOS DO SUS - BLOCO VIGILÂNCIA EM SAÚDE	216.536,19	155.821,91	-28,04	580.200,00	272,35	609.210,00	5,00	615.012,00	0,95	620.814,00	0,94
TRANSFERENCIA DE RECURSOS DO SUS - BLOCO ASSISTÊNCIA ESPECIAL	52.100,00	13,45	-99,97	50.000,00	371.647,21	52.500,00	5,00	53.000,00	0,95	53.500,00	0,94
TRANSFERENCIA DE RECURSOS DO SUS - BLOCO GESTÃO DE SAÚDE	692.973,73	0,00	0,00	179.760,00	0,00	188.748,00	5,00	190.545,60	0,95	192.343,20	0,94
OUTROS PROGRAMAS FINANCIADOS POR TRANSFERÊNCIAS DO SUS	0,00	0,00	0,00	58.000,00	0,00	60.900,00	5,00	61.480,00	0,95	62.060,00	0,94
TRANSFERENCIA DE RECURSOS DO FUNDO NACIONAL DE DESENVOLVIMENTO SOCIAL	0,00	459.447,12	0,00	871.935,00	89,78	915.531,75	5,00	924.251,10	0,95	932.970,45	0,94
TRANSFERENCIA DE RECURSOS DO FUNDO NACIONAL DE DESENVOLVIMENTO SOCIAL	1.827.394,95	968.655,91	-46,99	2.283.657,75	135,76	2.397.840,65	5,00	2.420.677,22	0,95	2.443.513,80	0,94
TRANSFERÊNCIAS DO SALÁRIO-EDUCAÇÃO	535.502,31	587.679,89	9,74	795.111,55	35,30	834.867,13	5,00	842.818,24	0,95	850.769,36	0,94
TRANSFERÊNCIAS DIRETAS DO FNDE REFERENTES AO PIS/PASEP	3.000,00	3.000,00	0,00	15.000,00	400,00	15.750,00	5,00	15.900,00	0,95	16.050,00	0,94
TRANSFERÊNCIAS DIRETAS DO FNDE REFERENTES AO PIS/PASEP	212.721,60	208.590,40	-1,94	400.000,00	91,76	420.000,00	5,00	424.000,00	0,95	428.000,00	0,94
TRANSFERÊNCIAS DIRETAS DO FNDE REFERENTES AO PIS/PASEP	814.431,52	169.385,62	-79,20	971.323,10	473,44	1.019.889,26	5,00	1.029.602,49	0,95	1.039.315,72	0,94
OUTRAS TRANSFERÊNCIAS DIRETAS DO FNDE	261.739,52	0,00	0,00	102.223,10	0,00	107.334,26	5,00	108.356,49	0,95	109.378,72	0,94
TRANSFERENCIA FINANCEIRA DO ICMS - DESONERAÇÃO	44.698,44	49.257,35	10,20	450.000,00	813,57	472.500,00	5,00	477.000,00	0,95	481.500,00	0,94
OUTRAS TRANSFERÊNCIAS DA UNIÃO	450.649,91	65.193,84	-85,53	298.500,00	357,87	313.425,00	5,00	316.410,00	0,95	319.395,00	0,94
TRANSFERÊNCIAS DO ESTADO	9.828.461,63	12.118.352,23	23,30	15.503.590,00	27,93	16.278.769,50	5,00	16.433.805,40	0,95	16.588.841,30	0,94
PARTICIPAÇÃO NA RECEITA DO ESTADO	9.828.461,63	10.829.721,03	10,19	14.735.000,00	36,06	15.471.750,00	5,00	15.619.100,00	0,95	15.766.450,00	0,94
COTA-PARTE DO ICMS	6.784.336,66	7.387.682,01	8,89	9.000.000,00	21,82	9.450.000,00	5,00	9.540.000,00	0,95	9.630.000,00	0,94
COTA-PARTE DO IPVA	2.915.423,57	3.302.867,75	13,29	5.500.000,00	66,52	5.775.000,00	5,00	5.830.000,00	0,95	5.885.000,00	0,94
COTA-PARTE DO IPI SOBRE EXPORTAÇÃO	123.427,50	133.767,93	8,38	125.000,00	-6,55	131.250,00	5,00	132.500,00	0,95	133.750,00	0,94
COTA-PARTE DA CONTRIBUIÇÃO DE INTERVENÇÃO NO DESENVOLVIMENTO RÚRIS	5.273,90	5.403,34	2,45	10.000,00	85,07	10.500,00	5,00	10.600,00	0,95	10.700,00	0,94
OUTRAS PARTICIPAÇÕES NA RECEITA DO ESTADO	0,00	0,00	0,00	100.000,00	0,00	105.000,00	5,00	106.000,00	0,95	107.000,00	0,94
TRANSFERENCIA DE RECURSOS DO ESTADO PARA PROCEL	0,00	1.196.680,00	0,00	347.470,00	-70,96	364.843,50	5,00	368.318,20	0,95	371.792,90	0,94
OUTRAS TRANSFERÊNCIAS DO ESTADO	0,00	91.951,20	0,00	421.120,00	357,98	442.176,00	5,00	446.387,20	0,95	450.598,40	0,94
TRANSFERÊNCIAS DE RECURSOS DO FUNDO ESTADUAL	0,00	91.951,20	0,00	321.120,00	249,23	337.176,00	5,00	340.387,20	0,95	343.598,40	0,94
OUTRAS TRANSFERÊNCIAS DO ESTADO	0,00	0,00	0,00	100.000,00	0,00	105.000,00	5,00	106.000,00	0,95	107.000,00	0,94

MUNICÍPIO DE GUANHÃES - MG
LEI DE DIRETRIZES ORÇAMENTÁRIAS
ANEXO DE METAS FISCAIS
DEMONSTRATIVO XII - RECEITA PRIMÁRIA E MEMÓRIA DE CÁLCULO
2017

LRF, art. 4º § 2º, Inciso III

R\$ 1,00

ESPECIFICAÇÃO	ARRECADADA			PREVISTA		PROJETADA					
	2014	2015	%	2016	%	2017	%	2018	%	2019	%
TRANSFERÊNCIAS DOS MUNICÍPIOS	498,70	0,00	0,00	20.000,00	0,00	21.000,00	5,00	21.200,00	0,95	21.400,00	0,94
TRANSFERÊNCIA DE RECURSOS DO SISTEMA UNICO DE S	0,00	0,00	0,00	10.000,00	0,00	10.500,00	5,00	10.600,00	0,95	10.700,00	0,94
OUTRAS TRANSFERÊNCIAS DOS MUNICÍPIOS	498,70	0,00	0,00	10.000,00	0,00	10.500,00	5,00	10.600,00	0,95	10.700,00	0,94
TRANSFERÊNCIAS MULTIGOVERNAMENTAIS	7.242.547,91	6.994.863,77	-3,42	8.644.520,59	23,58	9.076.746,62	5,00	9.163.191,83	0,95	9.249.637,03	0,94
TRANSFERÊNCIAS DE RECURSOS DO FUNDO DE MANUTE	7.242.547,91	6.979.652,16	-3,63	8.000.000,00	14,62	8.400.000,00	5,00	8.480.000,00	0,95	8.560.000,00	0,94
TRANSFERÊNCIAS DE RECURSOS DA COMPLEMENTAÇÃO	0,00	0,00	0,00	450.000,00	0,00	472.500,00	5,00	477.000,00	0,95	481.500,00	0,94
OUTRAS TRANSFERÊNCIAS MULTIGOVERNAMENTAIS	0,00	15.211,61	0,00	194.520,59	1.178,76	204.246,62	5,00	206.191,83	0,95	208.137,03	0,94
TRANSFERÊNCIAS DE INSTITUIÇÕES PRIVADAS	81.000,00	119.980,97	48,12	10.000,00	-91,67	10.500,00	5,00	10.600,00	0,95	10.700,00	0,94
TRANSFERÊNCIAS DE PESSOAS	0,00	0,00	0,00	35.000,00	0,00	36.750,00	5,00	37.100,00	0,95	37.450,00	0,94
TRANSFERÊNCIAS DE CONVENIOS	3.640.296,87	2.967.536,69	-18,48	3.283.549,42	10,65	3.447.726,89	5,00	3.480.562,39	0,95	3.513.397,88	0,94
TRANSFERÊNCIAS DE CONVENIOS DA UNIAO E DE SUAS	413.707,19	788.500,00	90,59	1.532.254,30	94,33	1.608.867,01	5,00	1.624.189,56	0,95	1.639.512,10	0,94
TRANSFERÊNCIAS DE CONVENIOS DA UNIAO PARA O SIS	20.000,00	250.000,00	1.150,00	148.865,00	-40,45	156.308,25	5,00	157.796,90	0,95	159.285,55	0,94
TRANSFERÊNCIAS DE CONVENIOS DA UNIAO DESTINADA	0,00	0,00	0,00	256.169,30	0,00	268.977,76	5,00	271.539,46	0,95	274.101,15	0,94
TRANSFERÊNCIAS DE CONVENIOS DA UNIAO DESTINADA	393.707,19	51.000,00	-87,05	172.220,00	237,69	180.831,00	5,00	182.553,20	0,95	184.275,40	0,94
TRANSFERÊNCIAS DE CONVENIOS DA UNIAO DESTINADA	0,00	0,00	0,00	5.000,00	0,00	5.250,00	5,00	5.300,00	0,95	5.350,00	0,94
TRANSFERÊNCIAS DE CONVENIOS DA UNIAO DESTINADA	0,00	0,00	0,00	450.000,00	0,00	472.500,00	5,00	477.000,00	0,95	481.500,00	0,94
OUTRAS TRANSFERÊNCIAS DE CONVENIOS DA UNIAO	0,00	487.500,00	0,00	500.000,00	2,56	525.000,00	5,00	530.000,00	0,95	535.000,00	0,94
TRANSFERÊNCIAS DE CONVENIOS DO ESTADO E DE SUA	2.099.255,63	2.001.238,28	-4,67	1.304.995,00	-34,79	1.370.244,75	5,00	1.383.294,70	0,95	1.396.344,65	0,94
TRANSFERÊNCIAS DE CONVENIOS DO ESTADO PARA O S	1.060.231,59	734.732,57	-30,70	654.995,00	-10,85	687.744,75	5,00	694.294,70	0,95	700.844,65	0,94
TRANSFERÊNCIAS DE CONVENIOS DO ESTADO DESTINAD	1.039.024,04	1.266.505,71	21,89	300.000,00	-76,31	315.000,00	5,00	318.000,00	0,95	321.000,00	0,94
OUTRAS TRANSFERÊNCIAS DE CONVENIO DOS ESTADOS	0,00	0,00	0,00	350.000,00	0,00	367.500,00	5,00	371.000,00	0,95	374.500,00	0,94
TRANSFERÊNCIAS DE CONVENIOS DOS MUNICÍPIOS E DE	68.252,49	177.798,41	160,50	406.300,12	128,52	426.615,13	5,00	430.678,13	0,95	434.741,13	0,94
TRANSFERÊNCIAS DE CONVENIOS DOS MUNICÍPIOS PAR	0,00	0,00	0,00	376.300,12	0,00	395.115,13	5,00	398.878,13	0,95	402.641,13	0,94
OUTRAS TRANSFERÊNCIAS DE CONVENIOS DOS MUNICIF	68.252,49	177.798,41	160,50	30.000,00	-83,13	31.500,00	5,00	31.800,00	0,95	32.100,00	0,94
TRANSFERÊNCIAS DE CONVENIOS DE INSTITUIÇÕES PRIV	0,00	0,00	0,00	40.000,00	0,00	42.000,00	5,00	42.400,00	0,95	42.800,00	0,94
TRANSFERÊNCIAS PARA O COMBATE A FOME	0,00	0,00	0,00	2.500,00	0,00	2.625,00	5,00	2.650,00	0,95	2.675,00	0,94
PROVENIENTES DE PESSOAS JURÍDICAS	0,00	0,00	0,00	1.000,00	0,00	1.050,00	5,00	1.060,00	0,95	1.070,00	0,94
PROVENIENTES DE PESSOAS FÍSICAS	0,00	0,00	0,00	1.000,00	0,00	1.050,00	5,00	1.060,00	0,95	1.070,00	0,94
PROVENIENTES DE DEPOSITOS NÃO IDENTIFICADOS	0,00	0,00	0,00	500,00	0,00	525,00	5,00	530,00	0,95	535,00	0,94
OUTRAS RECEITAS CORRENTES	2.147.441,12	815.935,98	-62,00	2.087.783,00	155,88	2.192.172,15	5,00	2.213.049,98	0,95	2.233.927,81	0,94
MULTAS E JUROS DE MORA	401.530,33	217.986,10	-45,71	344.175,00	57,89	361.383,75	5,00	364.825,50	0,95	368.267,25	0,94
MULTAS E JUROS DE MORA DOS TRIBUTOS	117.332,00	31.924,24	-72,79	52.500,00	64,45	55.125,00	5,00	55.650,00	0,95	56.175,00	0,94
MULTAS E JUROS DE MORA DO IMPOSTO SOBRE A PROF	0,00	6,32	0,00	1.000,00	15.722,78	1.050,00	5,00	1.060,00	0,95	1.070,00	0,94
MULTAS E JUROS DE MORA DO IMPOSTO SOBRE A PROPI	0,00	6,32	0,00	1.000,00	15.722,78	1.050,00	5,00	1.060,00	0,95	1.070,00	0,94
Multas e Juros de Mora da Taxa de Fiscalização das Telecomun	0,00	70,94	0,00	500,00	604,82	525,00	5,00	530,00	0,95	535,00	0,94

MUNICÍPIO DE GUANHÃES - MG
LEI DE DIRETRIZES ORÇAMENTÁRIAS
ANEXO DE METAS FISCAIS
DEMONSTRATIVO XII - RECEITA PRIMÁRIA E MEMÓRIA DE CÁLCULO
2017

LRF, art. 4º § 2º, Inciso III

R\$ 1,00

ESPECIFICAÇÃO	ARRECADADA			PREVISTA		PROJETADA					
	2014	2015	%	2016	%	2017	%	2018	%	2019	%
MULTAS E JUROS DE MORA DA TAXA DE FISCALIZAÇÃO E	0,00	0,00	0,00	15.000,00	0,00	15.750,00	5,00	15.900,00	0,95	16.050,00	0,94
MULTAS E JUROS DE MORA DO IMPOSTO SOBRE A PROPRI	28.483,03	22.018,33	-22,70	10.000,00	-54,58	10.500,00	5,00	10.600,00	0,95	10.700,00	0,94
MULTAS E JUROS DE MORA DO IMPOSTO SOBRE A TRANS	0,00	0,00	0,00	1.000,00	0,00	1.050,00	5,00	1.060,00	0,95	1.070,00	0,94
MULTAS E JUROS DE MORA DO IMPOSTO SOBRE SERVIÇO	7.426,01	5.555,89	-25,18	20.000,00	259,98	21.000,00	5,00	21.200,00	0,95	21.400,00	0,94
MULTAS E JUROS DE MORA DAS CONTRIBUIÇÕES DE MEI	122,05	36,64	-69,98	1.000,00	2.629,26	1.050,00	5,00	1.060,00	0,95	1.070,00	0,94
MULTAS E JUROS DE MORA DE OUTROS TRIBUTOS	81.300,91	4.236,12	-94,79	4.000,00	-5,57	4.200,00	5,00	4.240,00	0,95	4.280,00	0,94
MULTAS E JUROS DE MORA DAS CONTRIBUIÇÕES	2.446,31	15.432,07	530,83	0,00	0,00	0,00	0,00	0,00	0,00	0,00	0,00
MULTAS E JUROS DE MORA DAS CONTRIBUIÇÕES PARA	2.446,31	15.432,07	530,83	0,00	0,00	0,00	0,00	0,00	0,00	0,00	0,00
MULTAS E JUROS DE MORA DA CONTRIBUIÇÃO PATRONAL	1.546,79	15.432,07	897,68	0,00	0,00	0,00	0,00	0,00	0,00	0,00	0,00
MULTAS E JUROS DE MORA DA CONTRIBUIÇÃO DO SERVI	899,52	0,00	0,00	0,00	0,00	0,00	0,00	0,00	0,00	0,00	0,00
MULTAS E JUROS DE MORA DA DÍVIDA ATIVA DOS TRIBU	56.352,73	84.300,37	49,59	85.100,00	0,95	89.355,00	5,00	90.206,00	0,95	91.057,00	0,94
MULTAS E JUROS DE MORA DA DÍVIDA ATIVA DO IMPOSTO	0,00	24,73	0,00	1.000,00	3.943,67	1.050,00	5,00	1.060,00	0,95	1.070,00	0,94
Multas e Juros de Mora da Dívida Ativa da Taxa de Fiscalização	0,00	39,81	0,00	100,00	151,19	105,00	5,00	106,00	0,95	107,00	0,94
MULTAS E JUROS DE MORA DA DÍVIDA ATIVA DO IMPOSTO	45.346,24	52.054,45	14,79	60.000,00	15,26	63.000,00	5,00	63.600,00	0,95	64.200,00	0,94
MULTAS E JUROS DE MORA DA DÍVIDA ATIVA DO IMPOSTO	9,09	0,00	0,00	1.000,00	0,00	1.050,00	5,00	1.060,00	0,95	1.070,00	0,94
MULTAS E JUROS DE MORA DA DÍVIDA ATIVA DO IMPOSTO	891,95	0,00	0,00	6.000,00	0,00	6.300,00	5,00	6.360,00	0,95	6.420,00	0,94
MULTAS E JUROS DE MORA DA DÍVIDA ATIVA DAS TAXAS	0,00	0,00	0,00	1.000,00	0,00	1.050,00	5,00	1.060,00	0,95	1.070,00	0,94
MULTAS E JUROS DE MORA DA DÍVIDA ATIVA DAS CONTR	4.476,72	26.177,57	484,75	2.000,00	-92,36	2.100,00	5,00	2.120,00	0,95	2.140,00	0,94
MULTAS E JUROS DE MORA DA DÍVIDA ATIVA DE OUTROS	5.628,73	6.003,81	6,66	14.000,00	133,19	14.700,00	5,00	14.840,00	0,95	14.980,00	0,94
MULTAS E JUROS DE MORA DE OUTRAS RECEITAS	98.086,35	58.840,80	-40,01	60.800,00	3,33	63.840,00	5,00	64.448,00	0,95	65.056,00	0,94
MULTAS E JUROS DE MORA DE ALUGUEL	0,00	0,00	0,00	200,00	0,00	210,00	5,00	212,00	0,95	214,00	0,94
Multas e Juros de Mora da Dívida Ativa da Taxa de Fiscalização	0,00	0,00	0,00	200,00	0,00	210,00	5,00	212,00	0,95	214,00	0,94
Multas e Juros de Mora do Ressarcimento Decorrente de Ações	0,00	0,00	0,00	200,00	0,00	210,00	5,00	212,00	0,95	214,00	0,94
OUTRAS MULTAS E JUROS DE MORA	98.086,35	58.840,80	-40,01	60.200,00	2,31	63.210,00	5,00	63.812,00	0,95	64.414,00	0,94
MULTAS DE OUTRAS ORIGENS	22.310,81	27.488,62	23,21	145.775,00	430,31	153.063,75	5,00	154.521,50	0,95	155.979,25	0,94
MULTAS PREVISTAS NA LEGISLAÇÃO DE TRANSITO	20.310,81	27.488,62	35,34	139.475,00	407,39	146.448,75	5,00	147.843,50	0,95	149.238,25	0,94
MULTAS E JUROS PREVISTOS EM CONTRATOS	0,00	0,00	0,00	1.000,00	0,00	1.050,00	5,00	1.060,00	0,95	1.070,00	0,94
MULTAS POR DANOS AO MEIO AMBIENTE	2.000,00	0,00	0,00	5.000,00	0,00	5.250,00	5,00	5.300,00	0,95	5.350,00	0,94
MULTAS POR AUTO DE INFRAÇÃO	0,00	0,00	0,00	200,00	0,00	210,00	5,00	212,00	0,95	214,00	0,94
OUTRAS MULTAS	0,00	0,00	0,00	100,00	0,00	105,00	5,00	106,00	0,95	107,00	0,94
INDENIZAÇÕES E RESTITUIÇÕES	270.192,67	193.571,23	-28,36	158.411,00	-18,16	166.331,55	5,00	167.915,66	0,95	169.499,77	0,94
INDENIZAÇÕES	68.167,90	111.753,38	63,94	130.300,00	16,60	136.815,00	5,00	138.118,00	0,95	139.421,00	0,94
INDENIZAÇÕES PREVISTAS NA LEGISLAÇÃO SOBRE DEFE	0,00	0,00	0,00	100,00	0,00	105,00	5,00	106,00	0,95	107,00	0,94
INDENIZAÇÕES POR DANOS CAUSADOS AO PATRIMONIO	0,00	0,00	0,00	200,00	0,00	210,00	5,00	212,00	0,95	214,00	0,94
OUTRAS INDENIZAÇÕES	68.167,90	111.753,38	63,94	130.000,00	16,33	136.500,00	5,00	137.800,00	0,95	139.100,00	0,94

LEI DE DIRETRIZES ORÇAMENTÁRIAS
ANEXO DE RISCOS FISCAIS
Demonstrativo de Riscos Fiscais e Providências


2017


ARF (LRF, art 4º, § 3º)


R\$ 1,00

PASSIVOS CONTINGENTES		PROVIDÊNCIAS	
Descrição	Valor	Descrição	Valor
Demandas Judiciais	350.000,00	Ampliação da base de cálculo da receita tributária	350.000,00
Reconhecimento	2.500.000,00	Ampliação da base de cálculo da receita tributária	2.500.000,00
Avais e Garantias Concedidas	300.000,00	Ampliação da base de cálculo da receita tributária	300.000,00
Assunção de Passivos	500.000,00	Ampliação da base de cálculo da receita tributária	500.000,00
Assistências Diversas	500.000,00	Ampliação da base de cálculo da receita tributária	500.000,00
Outros Passivos Contingentes	300.000,00	Ampliação da base de cálculo da receita tributária	300.000,00
SUBTOTAL	4.450.000,00	SUBTOTAL	4.450.000,00

DEMAIS RISCOS FISCAIS PASSIVOS		PROVIDÊNCIAS	
Descrição	Valor	Descrição	Valor
Frustração de Arrecadação	500.000,00	Limitação de empenho	500.000,00
Restituição de Tributos a Maior	15.000,00	Abertura de créditos adicionais a partir da Reserva	15.000,00
Discrepância de Projeções	450.000,00	Abertura de créditos adicionais a partir da Reserva de contingencia	450.000,00
Outros Riscos Fiscais	100.000,00	Abertura de créditos adicionais a partir da Reserva de Contigen cia	100.000,00
SUBTOTAL	1.065.000,00	SUBTOTAL	1.065.000,00
TOTAL	5.515.000,00	TOTAL	5.515.000,00


GÉRALDO JOSE PEREIRA
PREFEITO MUNICIPAL
CPF:05641233668


JOSE RAINERO BARBOSA MELO
CONTADOR
CRCMG: 65462


RITA DE CÁSSIA PIRES G. SILVA
SEC MUN FAZENDA E PLANEJ
632.993.646-34

MUNICÍPIO DE CUNHÃES - RN
LEI DE DIRETRIZES ORÇAMENTÁRIAS
ANEXO DE METAS FISCAIS
Metas Anuais
2017

AMF - Demonstrativo I (LRF, art 4º, § 1º)

R\$ 1,00




ESPECIFICAÇÃO	2017			2018			2019		
	Valor Corrente (a)	Valor Constante	% PIB (a / PIB) X 100	Valor Corrente (b)	Valor Constante	% PIB (b / PIB) X 100	Valor Corrente (c)	Valor Constante	% PIB (c / PIB) X 100
Receita Total	105.136.531,93	99.930.170,07	0,023	106.137.832,23	96.013.974,72	0,023	107.139.132,54	92.746.217,96	0,023
Receitas Primárias (I)	103.623.130,55	98.491.712,34	0,023	104.610.017,51	94.631.889,17	0,023	105.596.904,46	91.411.170,55	0,023
Despesa Total	105.136.531,93	99.930.170,07	0,023	106.137.832,23	96.013.974,72	0,023	107.139.132,54	92.746.217,96	0,023
Despesas Primárias (II)	103.501.681,93	98.376.277,85	0,023	104.487.412,23	94.520.978,48	0,023	105.473.142,54	91.304.034,62	0,023
RESULTADO PRIMÁRIO III = (I-II)	121.448,62	115.434,48	0,000	122.605,28	110.910,69	0,000	123.761,92	107.135,92	0,000
Resultado Nominal	644.970,10	613.031,18	0,000	651.112,67	589.006,90	0,000	657.255,25	568.960,54	0,000
Dívida Pública Consolidada	13.544.372,06	12.873.654,65	0,003	13.673.366,08	12.369.144,89	0,003	13.802.360,10	11.948.171,20	0,003
Dívida Consolidada Líquida	10.880.708,66	10.341.895,88	0,002	10.984.334,46	9.936.604,03	0,002	11.087.960,26	9.598.419,87	0,002
Receitas Primárias Advindas de PPP (IV)	0,00	0,00	0,000	0,00	0,00	0,000	0,00	0,00	0,000
Despesas Primárias Advindas de PPP (V)	0,00	0,00	0,000	0,00	0,00	0,000	0,00	0,00	0,000
Impacto do Saldo das PPP (VI) = (IV - V)	0,00	0,00	0,000	0,00	0,00	0,000	0,00	0,00	0,000

Nota: O cálculo das metas foi realizado considerando-se o seguinte cenário macroeconômico:

VARIÁVEIS	2017	2018	2019
PIB real (crescimento % anual)	2,30	2,30	2,30
Taxa real de juro implícito sobre a dívida líquida do Governo (média % anual)	26,40	25,75	25,75
Câmbio (R\$/U\$\$ - Final do Ano)	3,10	3,18	3,25
Inflação Média (% anual) projetada com base em índice oficial de inflação	5,21	5,07	4,50
Projeção do PIB do Estado - R\$ 1,00	450.373.758.806,96	460.732.355.259,52	460.732.355.259,52

Metodologia de Cálculo dos Valores Constantes:

2017	2018	2019
Valor Corrente / 1,0521	Valor Corrente / 1,1054	Valor Corrente / 1,1551

 GERALDO JOSE PEREIRA PREFEITO MUNICIPAL CPF:05641233668	 JOSE RAINERO BARBOSA MELO CONTADOR CRCMG: 65462	 RITA DE CÁSSIA PIRES G. SILVA SEC MUN FAZENDA E PLANEJ 632.993.646-34
--	--	--

MUNICÍPIO DE GUANHÃES - MG

LEI DE DIRETRIZES ORÇAMENTÁRIAS
ANEXOS DE METAS FISCAIS

AVALIAÇÃO DO CUMPRIMENTO DAS METAS FISCAIS DO EXERCÍCIO ANTERIOR
2017




AMF - Demonstrativo II (LRF, art 4º, §2º, Inciso I)

R\$ 1,00

ESPECIFICAÇÃO	Metas Previstas em 2015 (a)	% PIB	Metas Realizadas em 2015 (b)	% PIB	Variação	
					Valor (c) = (b-a)	% (c/a) x 100
Receita Total	94.932.760,86	0,022	71.417.238,34	0,018	(23.515.522,52)	-24,771
Receitas Primárias (I)	93.849.760,86	0,022	71.370.495,37	0,018	(22.479.265,49)	-23,952
Despesa Total	94.932.760,86	0,022	75.620.009,50	0,019	(19.312.751,36)	-20,344
Despesas Primárias (II)	93.395.760,86	0,022	74.961.226,75	0,019	(18.434.534,11)	-19,738
RESULTADO PRIMÁRIO III = (I-II)	454.000,00	0,000	(3.590.731,38)	-0,001	(4.044.731,38)	-890,910
Resultado Nominal	560.807,30	0,000	(1.401.389,68)	0,000	(1.962.196,98)	-349,888
Dívida Pública Consolidada	11.776.953,24	0,003	10.691.771,58	0,003	(1.085.181,66)	-9,214
Dívida Consolidada Líquida	9.460.873,98	0,002	56.683,61	0,000	(9.404.190,37)	-99,401
Receitas Primárias Advindas de PPP (IV)	0,00	0,000	0,00	0,000	0,00	0,000
Despesas Primárias Advindas de PPP (V)	0,00	0,000	0,00	0,000	0,00	0,000
Impacto do Saldo das PPP (VI) = (IV - V)	0,00	0,000	0,00	0,000	0,00	0,000

Nota: PIB Estadual Previsto e Realizado para 2015

ESPECIFICAÇÃO	VALOR
Previsão do PIB Estadual para 2015	431.193.000.562,92
valor efetivo (realizado) do PIB Estadual para 2015	401.361.222.508,13

 GERALDO JOSE PEREIRA PREFEITO MUNICIPAL CPF 05641233668	 JOSE RAINERO BARBOSA MELO CONTADOR CRCMG: 65462
 RITA DE CÁSSIA PIRES G. SILVA SEC MUN FAZENDA E PLANEJ 632.993.646.34	

METAS FISCAIS ATUAIS COMPARADAS COM AS FIXADAS NOS TRÊS EXERCÍCIOS ANTERIORES

2017

AMF - Demonstrativo III (LRF, art 4º, § 2º, Inciso II)

R\$ 1,00

ESPECIFICAÇÃO	VALORES A PREÇOS CORRENTES										
	2014	2015	%	2016	%	2017	%	2018	%	2019	%
Receita Total	70.190.251,16	71.417.238,34	1,75	100.130.030,41	40,20	105.136.531,93	5,00	106.137.832,23	0,95	107.139.132,54	0,94
Receitas Primárias (I)	67.186.338,56	71.370.495,37	6,23	98.688.695,76	38,28	103.623.130,55	5,00	104.610.017,51	0,95	105.596.904,46	0,94
Despesa Total	70.190.251,16	75.620.009,50	7,74	100.130.030,41	32,41	105.136.531,93	5,00	106.137.832,23	0,95	107.139.132,54	0,94
Despesas Primárias (II)	68.868.251,16	74.961.226,75	8,85	98.573.030,41	31,50	103.501.681,93	5,00	104.487.412,23	0,95	105.473.142,54	0,94
RESULTADO PRIMÁRIO III = (I-II)	(1.681.912,60)	(3.590.731,38)	113,49	115.665,35	-74,52	121.448,62	5,00	122.605,28	0,95	123.761,92	0,94
Resultado Nominal	1.094.909,49	(1.401.389,68)	-227,99	614.257,24	-143,83	644.970,10	5,00	651.112,67	0,95	657.255,25	0,94
Dívida Pública Consolidada	11.216.145,94	10.691.771,58	-4,68	12.899.401,96	20,65	13.544.372,06	5,00	13.673.366,08	0,95	13.802.360,10	0,94
Dívida Consolidada Líquida	4.730.426,99	56.683,61	-98,80	10.362.579,68	3.181,44	10.880.708,66	5,00	10.984.334,46	0,95	11.087.960,26	0,94
Receitas Primárias Advindas de PPP (IV)	0,00	0,00	0,00	0,00	0,00	0,00	0,00	0,00	0,00	0,00	0,00
Despesas Primárias Advindas de PPP (V)	0,00	0,00	0,00	0,00	0,00	0,00	0,00	0,00	0,00	0,00	0,00
Impacto do Saldo das PPP (VI) = (IV - V)	0,00	0,00	0,00	0,00	0,00	0,00	0,00	0,00	0,00	0,00	0,00

ESPECIFICAÇÃO	VALORES A PREÇOS CONSTANTES										
	2014	2015	%	2016	%	2017	%	2018	%	2019	%
Receita Total	79.872.841,89	75.423.745,41	-5,57	100.130.030,41	32,76	99.930.170,07	-0,20	96.013.974,72	-3,92	92.746.217,96	-3,40
Receitas Primárias (I)	76.454.546,15	75.374.380,16	-1,41	98.688.695,76	30,93	98.491.712,34	-0,20	94.631.889,17	-3,92	91.411.170,55	-3,40
Despesa Total	79.872.841,89	79.862.292,03	-0,01	100.130.030,41	25,38	99.930.170,07	-0,20	96.013.974,72	-3,92	92.746.217,96	-3,40
Despesas Primárias (II)	78.368.474,90	79.166.551,57	1,02	98.573.030,41	24,51	98.376.277,85	-0,20	94.520.978,48	-3,92	91.304.034,62	-3,40
RESULTADO PRIMÁRIO III = (I-II)	(1.913.928,74)	(3.792.171,41)	98,14	115.665,35	-103,05	115.434,48	-0,20	110.910,69	-3,92	107.135,92	-3,40
Resultado Nominal	1.245.949,85	(1.480.007,64)	-218,79	614.257,24	-141,50	613.031,18	-0,20	589.006,90	-3,92	568.960,54	-3,40
Dívida Pública Consolidada	12.763.388,60	11.291.579,97	-11,53	12.899.401,96	14,24	12.873.654,65	-0,20	12.369.144,89	-3,92	11.948.171,20	-3,40
Dívida Consolidada Líquida	5.382.978,99	59.863,56	-98,89	10.362.579,68	7.210,33	10.341.895,88	-0,20	9.936.604,03	-3,92	9.598.419,87	-3,40
Receitas Primárias Advindas de PPP (IV)	0,00	0,00	0,00	0,00	0,00	0,00	0,00	0,00	0,00	0,00	0,00
Despesas Primárias Advindas de PPP (V)	0,00	0,00	0,00	0,00	0,00	0,00	0,00	0,00	0,00	0,00	0,00
Impacto do Saldo das PPP (VI) = (IV - V)	0,00	0,00	0,00	0,00	0,00	0,00	0,00	0,00	0,00	0,00	0,00




Metodologia de Cálculo dos Valores Constantes

ÍNDICES DE INFLAÇÃO					
2014	2015	2016*	2017*	2018	2019
6,41	7,75	5,61	5,21	5,07	4,50

LEI DE DIRETRIZES ORÇAMENTÁRIAS
ANEXO DE METAS FISCAIS

METAS FISCAIS ATUAIS COMPARADAS COM AS FIXADAS NOS TRÊS EXERCÍCIOS ANTERIORES
2017

*Inflação Média (% anual) projetada com base no IPCA, divulgado pelo IBGE.

 GERALDO JOSE PEREIRA PREFEITO MUNICIPAL CPF:05641233668	 JOSE RAINERO BARBOSA MELO CONTADOR CRCMG: 65462	 RITA DE CÁSSIA PIRES G. SILVA SEC MUN FAZENDA E PLANEJ 632.993.646-34
--	---	--

MUNICÍPIO DE GUANHÃES - MG

LEI DE DIRETRIZES ORÇAMENTÁRIAS

ANEXOS DE METAS FISCAIS

Evolução do Patrimônio Líquido




2017

AMF - Tabela IV (Irf, art. 4º, §2º, inciso II)

R\$ 1,00

PREFEITURA CONSOLIDADO						
PATRIMÔNIO LÍQUIDO	2015	%	2014	%	2013	%
Patrimônio/Capital	0,00	0,000	0,00	0,000	0,00	0,000
Reservas	0,00	0,000	0,00	0,000	0,00	0,000
Resultado Acumulado	29.710.987,60	100,000	23.374.103,55	100,000	21.471.252,02	100,000
Total	29.710.987,60	100%	23.374.103,55	100%	21.471.252,02	100%

REGIME PREVIDENCIÁRIO						
PATRIMÔNIO LÍQUIDO	2015	%	2014	%	2013	%
Patrimônio	0,00	0,000	0,00	0,000	0,00	0,000
Reservas	0,00	0,000	0,00	0,000	0,00	0,000
Lucros ou Prejuízos Acumulados	2.276.532,90	100,000	624.075,88	100,000	(1.002.563,30)	100,000
Total	2.276.532,90	100%	624.075,88	100%	(1.002.563,30)	100%

 _____ GERALDO JOSE PEREIRA PREFEITO MUNICIPAL CPF:05641233668	 _____ JOSE RAINERO BARBOSA MELO CONTADOR CRCMG: 65462
 _____ RITA DE CÁSSIA PIRES G. SILVA SEC MUN FAZENDA E PLANEJ 632.993.646.34	

MUNICÍPIO DE GUANHÃES - MG

LEI DE DIRETRIZES ORÇAMENTÁRIAS ANEXOS DE METAS FISCAIS


ORIGEM E APLICAÇÃO DOS RECURSOS OBTIDOS COM ALIENAÇÃO DE ATIVOS

2017

AMF - Tabela V (Lrf, art. 4º, §2º, inciso III)

R\$ 1,00

RECEITAS REALIZADAS	2015	2014	2013
RECEITAS DE CAPITAL - ALIENAÇÃO DE ATIVOS (I)	46.742,97	1.349.250,20	15.650,00
Alienação de Bens Móveis	39.650,00	349.250,20	0,00
Alienação de Bens Imóveis	7.092,97	1.000.000,00	15.650,00
DESPESAS EXECUTADAS	2015	2014	2013
APLICAÇÃO DOS RECURSOS DA ALIENAÇÃO DE ATIVOS (II)	625.833,05	420.585,45	0,00
DESPESAS DE CAPITAL	625.833,05	358.189,38	0,00
Investimentos	625.833,05	339.322,02	0,00
Inversões Financeiras	0,00	0,00	0,00
Amortização de Dívida	0,00	18.867,36	0,00
DESPESAS CORRENTES DOS REGIMES DE PREVIDÊNCIAS	0,00	62.396,07	0,00
Regime Geral de Previdência Social	0,00	0,00	0,00
Regime Próprio de Previdência de Servidores	0,00	62.396,07	0,00
VALOR (III)	129.154,67	708.244,75	-220420,00


GERALDO JOSE PEREIRA
PREFEITO MUNICIPAL
CPF:05641233668


JOSE RAINERO BARBOSA MELO
CONTADOR
CRCMG: 65462


RITA DE CÁSSIA PIRES G. SILVA
SEC MUN FAZENDA E PLANEJ
632.993.646-34

MUNICÍPIO DE GUANHÃES - MG

LEI DE DIRETRIZES ORÇAMENTÁRIAS ANEXOS DE METAS FISCAIS

RECEITA E DESPESA PREVIDENCIÁRIAS DO REGIME PRÓPRIO DE PREVIDÊNCIA DOS SERVIDORES

2017

AMF - Demonstrativo 6 (LRF, art. 4o, §2o, inciso IV, alínea a)

R\$ 1,00

RECEITAS	2013	2014	2015
RECEITAS PREVIDENCIÁRIAS - RPPS (EXCETO INTRA-ORÇAMENTÁRIAS) (I)	2.425.963,40	4.887.616,80	4.869.615,56
RECEITAS CORRENTES	5.427.818,42	5.898.829,16	5.495.078,81
Receita de Contribuições dos Segurados			
Pessoal Civil			
Pessoal Militar			
Outras Receitas de Contribuições	4.088.590,75	1.496.542,40	1.723.857,94
Receita Patrimonial			
Receita de Serviços			
Outras Receitas Correntes	1.339.227,67	4.402.286,76	3.771.220,87
Compensação Previdenciária do RGPS para o RPPS			
Outras Receitas Correntes	1.339.227,67	4.402.286,76	3.771.220,87
RECEITAS DE CAPITAL			
Alienação de Bens, Direitos e Ativos			
Amortização de Empréstimos			
Outras Receitas de Capital			
(-) DEDUÇÕES DA RECEITA	(3.001.855,02)	(1.011.212,36)	(625.463,25)
RECEITAS PREVIDENCIÁRIAS - RPPS (INTRA-ORÇAMENTÁRIAS) (II)		754.825,83	982.687,45
RECEITAS CORRENTES		754.825,83	982.687,45
Receita de Contribuições		754.825,83	982.687,45
Patronal			
Pessoal Civil			
Pessoal Militar			
Cobertura de Déficit Atuarial		599.757,54	850.342,53
Regime de Débitos e Parcelamentos		155.068,29	132.344,92
Receita Patrimonial			
Receitas de Serviços			
Outras Receitas Correntes			
RECEITAS DE CAPITAL			
(-) DEDUÇÕES DA RECEITA			
TOTAL DAS RECEITAS PREVIDENCIÁRIAS RPPS - (III) = (I + II)	2.425.963,40	5.642.442,63	5.852.303,01

DESPESAS	2013	2014	2015
DESPESAS PREVIDENCIÁRIAS - RPPS (EXCETO INTRA-ORÇAMENTÁRIAS) (IV)	4.527.498,93	9.416.919,00	11.923.571,78
ADMINISTRAÇÃO	2.951.891,39	4.705.282,50	5.960.469,39
Despesas Correntes	2.951.891,39	4.705.282,50	5.960.469,39
Despesas de Capital			
PREVIDÊNCIA	1.575.607,54	4.711.636,50	5.963.102,39
Pessoal Civil			
Pessoal Militar			
Outras Despesas Previdenciárias	1.575.607,54	4.711.636,50	5.963.102,39
Compensação Previdenciária do RPPS para o RGPS			
Demais Despesas Previdenciárias	1.575.607,54	4.711.636,50	5.963.102,39
DESPESAS PREVIDENCIÁRIAS - RPPS (INTRA-ORÇAMENTÁRIAS) (V)		4.711.637,00	5.963.102,39
ADMINISTRAÇÃO		4.711.637,00	5.963.102,39
Despesas Correntes		4.705.282,50	5.960.469,39
Despesas de Capital		6.354,50	2.633,00
TOTAL DAS DESPESAS PREVIDENCIÁRIAS RPPS (VI) = (IV + V)	4.527.498,93	14.128.556,00	17.886.674,17

RESULTADO PREVIDENCIÁRIO (VII) = (III - VI)	(2.101.535,53)	(8.486.113,37)	(12.034.371,16)
--	-----------------------	-----------------------	------------------------

APORTES DE RECURSOS PARA O REGIME PRÓPRIO DE PREVIDÊNCIA DO SERVIDOR	2013	2014	2015
TOTAL DOS APORTES PARA O RPPS			
Plano Financeiro			
Recursos para Cobertura de Insuficiências Financeiras			
Recursos para Formação de Reserva			
Outros Aportes para o RPPS			
Plano Previdenciário			
Recursos para Cobertura de Déficit Financeiro			
Recursos para Cobertura de Déficit Atuarial			
Outros Aportes para o RPPS			

RESERVA ORÇAMENTÁRIA DO RPPS			
BENS E DIREITOS DO RPPS	26.428.648,35	26.367.147,93	30.461.901,69


MUNICÍPIO DE GUANHÃES - MG

LEI DE DIRETRIZES ORÇAMENTÁRIAS ANEXOS DE METAS FISCAIS RECEITA E DESPESA PREVIDENCIÁRIAS DO REGIME PRÓPRIO DE PREVIDÊNCIA DOS SERVIDORES


2017

AMF - Demonstrativo 6 (LRF, art. 4o, §2o, inciso IV, alínea a)

R\$ 1,00



GERALDO JOSÉ PEREIRA
PREFEITO MUNICIPAL
CPF: 05641233668



JOSÉ RAINERO BARBOSA MELO
CONTADOR
CRCMG: 65462



RITA DE CÁSSIA PIRES G. SILVA
SEC MUN FAZENDA E PLANEJ
632.993.646-34

MUNICÍPIO DE GUANHÃES - MG

LEI DE DIRETRIZES ORÇAMENTÁRIAS ANEXOS DE METAS FISCAIS PROJEÇÃO ATUARIAL DO REGIME PRÓPRIO DE PREVIDÊNCIA DOS SERVIDORES

2017

AMF - Demonstrativo 6 (LRF, art. 4o, §2o, inciso IV, alínea a)

R\$ 1,00

Exercício	Receitas Previdenciárias (a)	Despesas Previdenciárias (b)	Resultado Previdenciário (c) = (a - b)	Saldo Financeiro do Exercício (d)=(d Exercício anterior + c)
			Ativo Financeiro	27.339.114,20
2016	4.158.082,80	3.826.544,58	331.538,22	29.119.219,28
2017	4.382.565,01	4.675.703,16	(293.138,15)	28.826.081,13
2018	4.638.162,70	5.202.595,68	(564.432,98)	28.261.648,15
2019	4.888.524,48	5.675.097,47	(786.572,99)	27.475.075,16
2020	5.145.822,87	6.059.874,97	(914.052,10)	26.561.023,06
2021	5.388.822,21	6.607.760,02	(1.218.937,81)	25.342.085,25
2022	5.631.252,98	7.143.677,96	(1.512.424,98)	23.829.660,27
2023	5.858.337,86	7.719.959,39	(1.861.621,53)	21.968.038,74
2024	6.100.841,04	8.088.243,16	(1.987.402,12)	19.980.636,62
2025	6.344.409,86	8.470.501,87	(2.126.092,01)	17.854.544,61
2026	6.576.674,87	8.931.070,59	(2.354.395,72)	15.500.148,89
2027	6.799.397,38	9.472.405,37	(2.673.007,99)	12.827.140,90
2028	7.055.838,21	9.795.273,52	(2.739.435,31)	10.087.705,59
2029	7.292.550,67	10.106.707,87	(2.814.157,20)	7.273.548,39
2030	7.548.664,93	10.379.436,33	(2.830.771,40)	4.442.776,99
2031	7.813.767,56	10.587.223,63	(2.773.456,07)	1.669.320,92
2032	8.056.876,62	11.062.716,49	(3.005.839,87)	(1.336.518,95)
2033	8.305.491,74	11.341.896,99	(3.036.405,25)	(4.372.924,20)
2034	8.328.574,64	11.378.634,64	(3.050.060,00)	(7.422.984,20)
2035	8.360.525,62	11.423.237,23	(3.062.711,61)	(10.485.695,81)
2036	8.372.881,12	11.564.484,55	(3.191.603,43)	(13.677.299,24)
2037	8.371.105,16	11.709.842,72	(3.338.737,56)	(17.016.036,80)
2038	8.400.108,23	11.729.766,51	(3.329.658,28)	(20.345.695,08)
2039	8.422.066,11	11.720.406,87	(3.298.340,76)	(23.644.035,84)
2040	8.426.482,34	11.757.697,57	(3.331.215,23)	(26.975.251,07)
2041	8.447.440,10	11.882.896,42	(3.435.456,32)	(30.410.707,39)
2042	8.436.724,45	11.915.524,84	(3.478.800,39)	(33.889.507,78)
2043	8.444.163,04	11.990.469,20	(3.546.306,16)	(37.435.813,94)
2044	8.446.034,85	11.975.795,59	(3.529.760,74)	(40.965.574,68)
2045	8.445.290,25	12.039.567,22	(3.594.276,97)	(44.559.851,65)
2046	8.421.481,19	12.066.705,08	(3.645.223,89)	(48.205.075,54)
2047	8.423.733,70	12.029.625,90	(3.605.892,20)	(51.810.967,74)
2048	3.055.222,67	11.884.146,82	(8.828.924,15)	(60.639.891,89)
2049	3.060.226,06	11.774.170,51	(8.713.944,45)	(69.353.836,34)
2050	3.062.541,55	11.607.030,53	(8.544.488,98)	(77.898.325,32)
2051	3.068.144,86	11.448.082,25	(8.379.937,39)	(86.278.262,71)
2052	3.069.119,34	11.295.875,11	(8.226.755,77)	(94.505.018,48)
2053	3.071.149,84	11.237.372,63	(8.166.222,79)	(102.671.241,27)
2054	3.068.005,78	11.146.232,02	(8.078.226,24)	(110.749.467,51)
2055	3.062.421,76	10.959.424,88	(7.897.003,12)	(118.646.470,63)
2056	3.066.958,24	10.797.717,46	(7.730.759,22)	(126.377.229,85)
2057	3.068.125,98	10.647.802,80	(7.579.676,82)	(133.956.906,67)
2058	3.066.910,81	10.490.884,59	(7.423.973,78)	(141.380.880,45)
2059	3.068.152,70	10.362.586,64	(7.294.433,94)	(148.675.314,39)
2060	3.065.940,44	10.234.801,70	(7.168.861,26)	(155.844.175,65)
2061	3.064.272,57	10.100.529,81	(7.036.257,24)	(162.880.432,89)
2062	3.061.017,44	9.936.710,50	(6.875.693,06)	(169.756.125,95)
2063	3.062.003,43	9.807.236,10	(6.745.232,67)	(176.501.358,62)
2064	3.059.023,10	9.661.501,29	(6.602.478,19)	(183.103.836,81)
2065	3.056.997,93	9.469.709,66	(6.412.711,73)	(189.516.548,54)
2066	3.061.669,46	9.414.890,72	(6.353.221,26)	(195.869.769,80)
2067	3.049.226,67	9.245.580,34	(6.196.353,67)	(202.066.123,47)
2068	3.051.411,47	9.102.924,15	(6.051.512,68)	(208.117.636,15)
2069	3.053.348,43	8.957.763,49	(5.904.415,06)	(214.022.051,21)
2070	3.051.051,41	8.811.637,54	(5.760.586,13)	(219.782.637,34)
2071	3.051.143,35	8.658.350,82	(5.607.207,47)	(225.389.844,81)
2072	3.052.252,18	8.520.470,74	(5.468.218,56)	(230.858.063,37)

MUNICÍPIO DE GUANHÃES - MG

LEI DE DIRETRIZES ORÇAMENTÁRIAS
ANEXOS DE METAS FISCAIS

PROJEÇÃO ATUARIAL DO REGIME PRÓPRIO DE PREVIDÊNCIA DOS SERVIDORES

2017

AMF - Demonstrativo 6 (LRF, art. 4o, §2o, inciso IV, alínea a)

R\$ 1,00

Exercício	Receitas Previdenciárias (a)	Despesas Previdenciárias (b)	Resultado Previdenciário (c) = (a - b)	Saldo Financeiro do Exercício (d)=(d Exercício anterior + c)
2073	3.051.708,49	8.395.178,40	(5.343.469,91)	(236.201.533,28)
2074	3.051.795,97	8.270.249,42	(5.218.453,45)	(241.419.986,73)
2075	3.052.120,50	8.132.796,26	(5.080.675,76)	(246.500.662,49)
2076	3.050.233,68	8.004.893,04	(4.954.659,36)	(251.455.321,85)
2077	3.051.007,14	7.879.514,36	(4.828.507,22)	(256.283.829,07)
2078	3.054.042,18	7.783.034,86	(4.728.992,68)	(261.012.821,75)
2079	3.053.786,16	7.656.488,35	(4.602.702,19)	(265.615.523,94)
2080	3.058.311,76	7.550.103,30	(4.491.791,54)	(270.107.315,48)
2081	3.061.647,93	7.468.849,13	(4.407.201,20)	(274.514.516,68)
2082	3.059.623,04	7.370.251,86	(4.310.628,82)	(278.825.145,50)
2083	3.060.054,50	7.281.969,20	(4.221.914,70)	(283.047.060,20)
2084	3.058.154,20	7.210.799,01	(4.152.644,81)	(287.199.705,01)
2085	3.057.671,53	7.152.186,28	(4.094.514,75)	(291.294.219,76)
2086	3.056.291,55	7.085.743,09	(4.029.451,54)	(295.323.671,30)
2087	3.054.619,22	7.006.023,89	(3.951.404,67)	(299.275.075,97)
2088	3.054.944,11	6.947.071,85	(3.892.127,74)	(303.167.203,71)
2089	3.055.626,69	6.877.557,08	(3.821.930,39)	(306.989.134,10)
2090	3.057.069,28	6.815.013,93	(3.757.944,65)	(310.747.078,75)
2091	0,00	0,00	0,00	(310.747.078,75)
2092	0,00	0,00	0,00	(310.747.078,75)
2093	0,00	0,00	0,00	(310.747.078,75)
2094	0,00	0,00	0,00	(310.747.078,75)
2095	0,00	0,00	0,00	(310.747.078,75)
2096	0,00	0,00	0,00	(310.747.078,75)
2097	0,00	0,00	0,00	(310.747.078,75)
2098	0,00	0,00	0,00	(310.747.078,75)
2099	0,00	0,00	0,00	(310.747.078,75)
2100	0,00	0,00	0,00	(310.747.078,75)
2101	0,00	0,00	0,00	(310.747.078,75)
2102	0,00	0,00	0,00	(310.747.078,75)
2103	0,00	0,00	0,00	(310.747.078,75)
2104	0,00	0,00	0,00	(310.747.078,75)
2105	0,00	0,00	0,00	(310.747.078,75)
2106	0,00	0,00	0,00	(310.747.078,75)
2107	0,00	0,00	0,00	(310.747.078,75)
2108	0,00	0,00	0,00	(310.747.078,75)
2109	0,00	0,00	0,00	(310.747.078,75)
2110	0,00	0,00	0,00	(310.747.078,75)
2111	0,00	0,00	0,00	(310.747.078,75)
2112	0,00	0,00	0,00	(310.747.078,75)
2113	0,00	0,00	0,00	(310.747.078,75)
2114	0,00	0,00	0,00	(310.747.078,75)
2115	0,00	0,00	0,00	(310.747.078,75)
2116	0,00	0,00	0,00	(310.747.078,75)
2117	0,00	0,00	0,00	(310.747.078,75)
2118	0,00	0,00	0,00	(310.747.078,75)
2119	0,00	0,00	0,00	(310.747.078,75)
2120	0,00	0,00	0,00	(310.747.078,75)
2121	0,00	0,00	0,00	(310.747.078,75)
2122	0,00	0,00	0,00	(310.747.078,75)
2123	0,00	0,00	0,00	(310.747.078,75)
2124	0,00	0,00	0,00	(310.747.078,75)
2125	0,00	0,00	0,00	(310.747.078,75)
2126	0,00	0,00	0,00	(310.747.078,75)
2127	0,00	0,00	0,00	(310.747.078,75)
2128	0,00	0,00	0,00	(310.747.078,75)
2129	0,00	0,00	0,00	(310.747.078,75)
2130	0,00	0,00	0,00	(310.747.078,75)

MUNICÍPIO DE GUANHÃES - MG

LEI DE DIRETRIZES ORÇAMENTÁRIAS ANEXOS DE METAS FISCAIS PROJEÇÃO ATUARIAL DO REGIME PRÓPRIO DE PREVIDÊNCIA DOS SERVIDORES

2017

AMF - Demonstrativo 6 (LRF, art. 4o, §2o, inciso IV, alínea a)

R\$ 1,00

Exercício	Receitas Previdenciárias (a)	Despesas Previdenciárias (b)	Resultado Previdenciário (c) = (a - b)	Saldo Financeiro do Exercício (d)=(d Exercício anterior + c)
2131	0,00	0,00	0,00	(310.747.078,75)
2132	0,00	0,00	0,00	(310.747.078,75)
2133	0,00	0,00	0,00	(310.747.078,75)
2134	0,00	0,00	0,00	(310.747.078,75)
2135	0,00	0,00	0,00	(310.747.078,75)
2136	0,00	0,00	0,00	(310.747.078,75)
2137	0,00	0,00	0,00	(310.747.078,75)
2138	0,00	0,00	0,00	(310.747.078,75)
2139	0,00	0,00	0,00	(310.747.078,75)
2140	0,00	0,00	0,00	(310.747.078,75)
2141	0,00	0,00	0,00	(310.747.078,75)
2142	0,00	0,00	0,00	(310.747.078,75)
2143	0,00	0,00	0,00	(310.747.078,75)
2144	0,00	0,00	0,00	(310.747.078,75)
2145	0,00	0,00	0,00	(310.747.078,75)
2146	0,00	0,00	0,00	(310.747.078,75)
2147	0,00	0,00	0,00	(310.747.078,75)
2148	0,00	0,00	0,00	(310.747.078,75)
2149	0,00	0,00	0,00	(310.747.078,75)
2150	0,00	0,00	0,00	(310.747.078,75)
2151	0,00	0,00	0,00	(310.747.078,75)
2152	0,00	0,00	0,00	(310.747.078,75)
2153	0,00	0,00	0,00	(310.747.078,75)
2154	0,00	0,00	0,00	(310.747.078,75)
2155	0,00	0,00	0,00	(310.747.078,75)
2156	0,00	0,00	0,00	(310.747.078,75)
2157	0,00	0,00	0,00	(310.747.078,75)
2158	0,00	0,00	0,00	(310.747.078,75)
2159	0,00	0,00	0,00	(310.747.078,75)
2160	0,00	0,00	0,00	(310.747.078,75)
2161	0,00	0,00	0,00	(310.747.078,75)
2162	0,00	0,00	0,00	(310.747.078,75)
2163	0,00	0,00	0,00	(310.747.078,75)
2164	0,00	0,00	0,00	(310.747.078,75)
2165	0,00	0,00	0,00	(310.747.078,75)

GERALDO JOSE PEREIRA
PREFEITO MUNICIPAL
CPF:05641233668

JOSE RAINERO BARBOSA MELO
CONTADOR
CRCMG: 65462

RITA DE CÁSSIA PIRES G. SILVA
SEC MUN FAZENDA E PLANEJ
632.993.646-34

MUNICÍPIO DE GUANHIMES - PB
LEI DE DIRETRIZES ORÇAMENTÁRIAS
ANEXOS DE METAS FISCAIS
Estimativa e Compensação da Renúncia da Receita
2017

AMF - Tabela VII (Irf, art. 4º, §2º, inciso II)

R\$ 1,00

Tributo	Modalidade	SETOR / PROGRMA / BENEFICIÁRIO	RENÚNCIA DE RECEITA PREVISTA			Compensação
			2017	2018	2019	
IMPOSTO SOBRE A PROPRIEDADE PREDIAL E TERRITORIAL URBANA	Outros benefícios	Incentivo ao pagamento da dívida ativa IPTU	20.000,00	15.000,00	10.000,00	Incremento na arrecadação do ISS a partir do exercício corrente 2017 com o programa de educação fiscal.
Total			20.000,00	15.000,00	10.000,00	-

 _____ GERALDO JOSE PEREIRA PREFEITO MUNICIPAL CPF:05641233668	 _____ JOSE RAINERO BARBOSA MELO CONTADOR CRCMG: 65462	 _____ RITA DE CÁSSIA PIRES G. SILVA SEC MUN FAZENDA E PLANEJ 632.993.646-34
---	---	---

MUNICÍPIO DE GUANHÃES - MG

LEI DE DIRETRIZES ORÇAMENTÁRIAS

ANEXOS DE METAS FISCAIS


MARGEM DE EXPANSÃO DAS DESPESAS OBRIGATÓRIAS DE CARÁTER CONTINUADO

2017

AMF - Tabela VIII (Irf, art. 4º, §2º, inciso V)

R\$ 1,00

EVENTOS	Valor Previsto para 2017
Aumento Permanente da Receita	5.006.501,52
(-) Transferências Constitucionais	2.247.427,63
(-) Transferências ao FUNDEB	1.001.300,30
Saldo Final do Aumento Permanente da Receita (I)	1.757.773,59
Redução Permanente de Despesa (II)	1.052.853,77
Margem Bruta (III) = (I) + (II)	2.810.627,36
Saldo Utilizado Margem Bruta (IV)	1.225.700,00
Novas DOCC (Despesa Obrigatória de Carater Continuado)	725.700,00
Novas DOCC geradas PPP (Parceria Público-Privada)	500.000,00
Margem Líquida de Expansão de DOCC (V) = (III - IV)	1.584.927,36


GERALDO JOSE PEREIRA
PREFEITO MUNICIPAL
CPF:05641233668


JOSE RAINERO BARBOSA MELO
CONTADOR
CREMG: 65462


RITA DE CASSIA PIRES G. SILVA
SEC MUN FAZENDA E PLANEJ
632.993.646.34

MUNICÍPIO DE GUAIHÕES - MG
LEI DE DIRETRIZES ORÇAMENTÁRIAS
ANEXO DE METAS FISCAIS
DEMONSTRATIVO X - TOTAL DAS RECEITAS E MEMÓRIA DE CÁLCULO
2017

LRF, art. 4º § 2º, Inciso III

R\$ 1,00

ESPECIFICAÇÃO	ARRECADADA			PREVISTA		PROJETADA					
	2014	2015	%	2016	%	2017	%	2018	%	2019	%
RECEITAS CORRENTES INTRA-ORÇAMENTÁRIAS	2.855.154,17	3.184.729,27	11,54	4.050.000,00	27,17	4.252.500,00	5,00	4.293.000,00	0,95	4.333.500,00	0,94
RECEITAS DE CONTRIBUIÇÕES	2.855.154,17	3.184.729,27	11,54	4.031.000,00	26,57	4.232.550,00	5,00	4.272.860,00	0,95	4.313.170,00	0,94
CONTRIBUIÇÕES SOCIAIS	2.855.154,17	3.184.729,27	11,54	4.031.000,00	26,57	4.232.550,00	5,00	4.272.860,00	0,95	4.313.170,00	0,94
CONTRIBUIÇÕES PARA O REGIME PRÓPRIO DE PREVIDÊNCIA	2.855.154,17	3.184.729,27	11,54	4.031.000,00	26,57	4.232.550,00	5,00	4.272.860,00	0,95	4.313.170,00	0,94
CONTRIBUIÇÃO PATRONAL DE SERVIDOR ATIVO CIVIL PA	2.100.328,34	2.202.041,82	4,84	2.800.000,00	27,15	2.940.000,00	5,00	2.968.000,00	0,95	2.996.000,00	0,94
CONTRIBUIÇÃO PREVIDENCIÁRIA PARA AMORTIZAÇÃO DO	599.757,54	850.342,53	41,78	1.100.000,00	29,36	1.155.000,00	5,00	1.166.000,00	0,95	1.177.000,00	0,94
CONTRIBUIÇÃO PREVIDENCIÁRIA EM REGIME DE PARCEL	155.068,29	132.344,92	-14,65	131.000,00	-1,02	137.550,00	5,00	138.860,00	0,95	140.170,00	0,94
OUTRAS RECEITAS	0,00	0,00	0,00	19.000,00	0,00	19.950,00	5,00	20.140,00	0,95	20.330,00	0,94
MULTAS E JUROS DE MORA	0,00	0,00	0,00	19.000,00	0,00	19.950,00	5,00	20.140,00	0,95	20.330,00	0,94
MULTAS E JUROS DE MORA DAS CONTRIBUIÇÕES	0,00	0,00	0,00	19.000,00	0,00	19.950,00	5,00	20.140,00	0,95	20.330,00	0,94
MULTAS E JUROS DE MORA DAS CONTRIBUIÇÕES PARA	0,00	0,00	0,00	19.000,00	0,00	19.950,00	5,00	20.140,00	0,95	20.330,00	0,94
MULTAS E JUROS DE MORA DA CONTRIBUIÇÃO PATRONAL	0,00	0,00	0,00	18.000,00	0,00	18.900,00	5,00	19.080,00	0,95	19.260,00	0,94
MULTAS E JUROS DE MORA DA CONTRIBUIÇÃO DO SERV	0,00	0,00	0,00	1.000,00	0,00	1.050,00	5,00	1.060,00	0,95	1.070,00	0,94
DEDUÇÕES DA RECEITA	(6.536.587,09)	(6.540.895,22)	0,07	(7.887.400,00)	20,59	(8.281.770,00)	5,00	(8.360.644,00)	0,95	(8.439.518,00)	0,94
FUNDEB	(5.525.374,73)	(5.915.431,97)	7,06	(7.417.400,00)	25,39	(7.788.270,00)	5,00	(7.862.444,00)	0,95	(7.936.618,00)	0,94
DEDUÇÃO DAS RECEITAS DE TRANSFERÊNCIAS DA UNIÃO	(3.552.154,09)	(3.741.310,71)	5,33	(4.402.400,00)	17,67	(4.622.520,00)	5,00	(4.666.544,00)	0,95	(4.710.568,00)	0,94
DEDUÇÃO DE RECEITA PARA FORMAÇÃO DO FUNDEB -ICI	(8.939,64)	(9.851,42)	10,20	(90.000,00)	813,57	(94.500,00)	5,00	(95.400,00)	0,95	(96.300,00)	0,94
DEDUÇÃO DAS RECEITAS DE TRANSFERÊNCIA DOS ESTAD	(1.964.281,00)	(2.164.269,84)	10,18	(2.925.000,00)	35,15	(3.071.250,00)	5,00	(3.100.500,00)	0,95	(3.129.750,00)	0,94
OUTRAS DEDUÇÕES	(1.011.212,36)	(625.463,25)	-38,15	(470.000,00)	-24,86	(493.500,00)	5,00	(498.200,00)	0,95	(502.900,00)	0,94
DEDUÇÕES DA REMUNERAÇÃO DOS INVESTIMENTOS DO	(1.011.212,36)	(623.285,31)	-38,36	(470.000,00)	-24,59	(493.500,00)	5,00	(498.200,00)	0,95	(502.900,00)	0,94
DEDUÇÕES VARIAÇÕES DE MERCADO DE RENDA VARIÁVEL	0,00	(2.177,94)	0,00	0,00	0,00	0,00	0,00	0,00	0,00	0,00	0,00
TOTAL DA RECEITA	109.783.162,80	71.417.238,34	-34,95	100.130.030,41	40,20	105.136.531,93	5,00	106.137.832,25	0,95	107.139.132,55	0,94

GERALDO JOSE PEREIRA
 PREFEITO MUNICIPAL
 CPF:05641233668

JOSE RAINERO BARBOSA MELO
 CONTADOR
 CRCMG: 65462

RITA DE CÁSSIA PIRES G. SILVA
 SEC MUN FAZENDA E PLANEJ
 632.993.646-34

MUNICÍPIO DE BRASÍLIA (DF)
LEI DE DIRETRIZES ORÇAMENTÁRIAS
ANEXO DE METAS FISCAIS

DEMONSTRATIVO X - TOTAL DAS RECEITAS E MEMÓRIA DE CÁLCULO
2017

LRF, art. 4º § 2º, Inciso III

R\$ 1,00

ESPECIFICAÇÃO	ARRECADADA			PREVISTA		PROJETADA					
	2014	2015	%	2016	%	2017	%	2018	%	2019	%
RECEITAS CORRENTES	108.082.575,45	74.550.994,55	-31,02	95.496.879,60	28,10	100.271.723,59	5,00	101.226.692,39	0,95	102.181.661,17	0,94
RECEITA TRIBUTÁRIA	11.240.246,28	7.122.150,13	-36,64	15.008.503,60	110,73	15.758.928,78	5,00	15.909.013,82	0,95	16.059.098,85	0,94
IMPOSTOS	9.712.914,93	6.101.090,87	-37,19	14.600.000,00	139,30	15.330.000,00	5,00	15.476.000,00	0,95	15.622.000,00	0,94
IMPOSTOS SOBRE O PATRIMÔNIO E A RENDA	2.289.199,40	2.538.417,42	10,89	7.600.000,00	199,40	7.980.000,00	5,00	8.056.000,00	0,95	8.132.000,00	0,94
IMPOSTO SOBRE A PROPRIEDADE PREDIAL E TERRITORIAL	1.345.806,34	1.353.339,76	0,56	6.700.000,00	395,07	7.035.000,00	5,00	7.102.000,00	0,95	7.169.000,00	0,94
IMPOSTO SOBRE A RENDA E PROVENTOS DE QUALQUER NATUREZA	272.465,73	427.377,69	56,86	300.000,00	-29,80	315.000,00	5,00	318.000,00	0,95	321.000,00	0,94
IMPOSTO DE RENDA RETIDO NAS FONTES SOBRE OS REVENHOS	203.374,81	396.917,31	95,17	200.000,00	-49,61	210.000,00	5,00	212.000,00	0,95	214.000,00	0,94
IMPOSTO DE RENDA RETIDO NAS FONTES SOBRE OUTROS	69.090,92	30.460,38	-55,91	100.000,00	228,30	105.000,00	5,00	106.000,00	0,95	107.000,00	0,94
IMPOSTO SOBRE TRANSMISSÃO "INTER VIVOS" DE BENS	670.927,33	757.699,97	12,93	600.000,00	-20,81	630.000,00	5,00	636.000,00	0,95	642.000,00	0,94
IMPOSTOS SOBRE A PRODUÇÃO E A CIRCULAÇÃO	3.282.437,85	3.562.673,45	8,54	7.000.000,00	96,48	7.350.000,00	5,00	7.420.000,00	0,95	7.490.000,00	0,94
IMPOSTO SOBRE SERVIÇOS DE QUALQUER NATUREZA	3.282.437,85	3.562.673,45	8,54	7.000.000,00	96,48	7.350.000,00	5,00	7.420.000,00	0,95	7.490.000,00	0,94
IMPOSTO SOBRE SERVIÇOS DE QUALQUER NATUREZA	3.282.437,85	3.562.673,45	8,54	7.000.000,00	96,48	7.350.000,00	5,00	7.420.000,00	0,95	7.490.000,00	0,94
TAXAS	1.527.300,03	1.019.543,65	-33,25	400.003,60	-60,77	420.003,78	5,00	424.003,82	0,95	428.003,85	0,94
TAXAS PELO EXERCÍCIO DO PODER DE POLÍCIA	396.410,70	453.616,30	14,43	387.403,60	-14,60	406.773,78	5,00	410.647,82	0,95	414.521,85	0,94
TAXA DE FISCALIZAÇÃO DE VIGILÂNCIA SANITÁRIA	289,81	500,14	72,58	1.000,00	99,94	1.050,00	5,00	1.060,00	0,95	1.070,00	0,94
TAXA DE CONTROLE E FISCALIZAÇÃO AMBIENTAL	15.918,99	305,92	-98,08	12.000,00	3.822,59	12.600,00	5,00	12.720,00	0,95	12.840,00	0,94
TAXA DE FISCALIZAÇÃO SOBRE A DISTRIBUIÇÃO GRATUITA	0,00	0,00	0,00	100,00	0,00	105,00	5,00	106,00	0,95	107,00	0,94
TAXA DE LICENÇA PARA FUNCIONAMENTO DE ESTABELECIMENTOS	273.494,87	345.799,84	26,44	281.803,60	-18,51	295.893,78	5,00	298.711,82	0,95	301.529,85	0,94
TAXA DE PUBLICIDADE COMERCIAL	0,00	282,01	0,00	500,00	77,30	525,00	5,00	530,00	0,95	535,00	0,94
TAXA DE APREENSÃO E DEPÓSITO	0,00	0,00	0,00	1.000,00	0,00	1.050,00	5,00	1.060,00	0,95	1.070,00	0,94
TAXA DE FUNCIONAMENTO DE ESTABELECIMENTOS EM F	0,00	265,27	0,00	500,00	88,49	525,00	5,00	530,00	0,95	535,00	0,94
TAXA DE LICENÇA PARA EXECUÇÃO DE OBRAS	103.574,05	100.778,32	-2,70	80.000,00	-20,62	84.000,00	5,00	84.800,00	0,95	85.600,00	0,94
TAXA DE AUTORIZAÇÃO DE FUNCIONAMENTO DE TRANS	0,00	0,00	0,00	1.000,00	0,00	1.050,00	5,00	1.060,00	0,95	1.070,00	0,94
TAXA DE UTILIZAÇÃO DE ÁREA DE DOMÍNIO PÚBLICO	1.026,32	1.137,06	10,79	500,00	-56,03	525,00	5,00	530,00	0,95	535,00	0,94
TAXA DE APROVAÇÃO DO PROJETO DE CONSTRUÇÃO CIVIL	0,00	0,00	0,00	1.000,00	0,00	1.050,00	5,00	1.060,00	0,95	1.070,00	0,94
TAXA DE FISCALIZAÇÃO DE APARELHOS DE TRANSPORTE	0,00	0,00	0,00	500,00	0,00	525,00	5,00	530,00	0,95	535,00	0,94
TAXA DE ALINHAMENTO E NIVELAMENTO	13,00	0,00	0,00	500,00	0,00	525,00	5,00	530,00	0,95	535,00	0,94
TAXA DE APREENSÃO, DEPÓSITO OU LIBERAÇÃO DE ANIMAIS	0,00	0,00	0,00	2.000,00	0,00	2.100,00	5,00	2.120,00	0,95	2.140,00	0,94
OUTRAS TAXAS PELO EXERCÍCIO DO PODER DE POLÍCIA	2.093,66	4.547,74	117,21	5.000,00	9,94	5.250,00	5,00	5.300,00	0,95	5.350,00	0,94
TAXAS PELA PRESTAÇÃO DE SERVIÇOS	498.397,54	565.927,35	13,55	12.600,00	-97,77	13.230,00	5,00	13.356,00	0,95	13.482,00	0,94
Emolumentos e Custas Processuais Administrativas	166.527,18	182.063,92	9,33	100,00	-99,95	105,00	5,00	106,00	0,95	107,00	0,94
Emolumentos e Custas de Apreciação de Atos e Contratos	166.527,18	182.063,92	9,33	100,00	-99,95	105,00	5,00	106,00	0,95	107,00	0,94
TAXAS DE SERVIÇOS CADASTRAIS	414,65	390,35	-5,86	500,00	28,09	525,00	5,00	530,00	0,95	535,00	0,94
Taxas de Serviços Agrícolas	0,00	0,00	0,00	1.000,00	0,00	1.050,00	5,00	1.060,00	0,95	1.070,00	0,94
TAXA DE CEMITÉRIOS	6,40	0,00	0,00	1.000,00	0,00	1.050,00	5,00	1.060,00	0,95	1.070,00	0,94
TAXA DE LIMPEZA PÚBLICA	300.841,79	369.985,53	22,98	5.000,00	-98,65	5.250,00	5,00	5.300,00	0,95	5.350,00	0,94

MUNICÍPIO DE BUARITABA (GO)
 LEI DE DIRETRIZES ORÇAMENTÁRIAS
 ANEXO DE METAS FISCAIS

DEMONSTRATIVO X - TOTAL DAS RECEITAS E MEMÓRIA DE CÁLCULO
 2017

LRF, art. 4º § 2º, Inciso III

R\$ 1,00

ESPECIFICAÇÃO	ARRECADADA			PREVISTA		PROJETADA					
	2014	2015	%	2016	%	2017	%	2018	%	2019	%
OUTRAS TAXAS PELA PRESTAÇÃO DE SERVIÇOS	30.607,52	13.487,55	-55,93	5.000,00	-62,93	5.250,00	5,00	5.300,00	0,95	5.350,00	0,94
CONTRIBUIÇÃO DE MELHORIA	31,32	1.515,61	4.739,11	8.500,00	460,83	8.925,00	5,00	9.010,00	0,95	9.095,00	0,94
CONTRIBUIÇÃO DE MELHORIA PARA EXPANSÃO DA REDE	0,00	1.515,61	0,00	2.000,00	31,96	2.100,00	5,00	2.120,00	0,95	2.140,00	0,94
CONTRIBUIÇÃO DE MELHORIA PARA EXPANSÃO DA REDE	0,00	0,00	0,00	1.000,00	0,00	1.050,00	5,00	1.060,00	0,95	1.070,00	0,94
CONTRIBUIÇÃO DE MELHORIA PARA EXPANSÃO DA REDE	0,00	0,00	0,00	500,00	0,00	525,00	5,00	530,00	0,95	535,00	0,94
CONTRIBUIÇÃO DE MELHORIA PARA PAVIMENTAÇÃO E O	0,00	0,00	0,00	4.000,00	0,00	4.200,00	5,00	4.240,00	0,95	4.280,00	0,94
OUTRAS CONTRIBUIÇÕES DE MELHORIA	0,00	0,00	0,00	1.000,00	0,00	1.050,00	5,00	1.060,00	0,95	1.070,00	0,94
RECEITAS DE CONTRIBUIÇÕES	3.281.285,90	3.250.810,58	-0,93	3.186.446,20	-1,98	3.345.768,51	5,00	3.377.632,97	0,95	3.409.497,43	0,94
CONTRIBUIÇÕES SOCIAIS	1.496.542,40	1.723.857,94	15,19	1.942.000,00	12,65	2.039.100,00	5,00	2.058.520,00	0,95	2.077.940,00	0,94
CONTRIBUIÇÕES PARA O REGIME PRÓPRIO DE PREVIDÊN	1.496.542,40	1.723.857,94	15,19	1.942.000,00	12,65	2.039.100,00	5,00	2.058.520,00	0,95	2.077.940,00	0,94
CONTRIBUIÇÃO DO SERVIDOR ATIVO CIVIL PARA O REGIM	1.496.542,40	1.721.520,08	15,03	1.936.000,00	12,46	2.032.800,00	5,00	2.052.160,00	0,95	2.071.520,00	0,94
CONTRIBUIÇÕES DO SERVIDOR INATIVO CIVIL PARA O RE	0,00	2.337,86	0,00	6.000,00	156,64	6.300,00	5,00	6.360,00	0,95	6.420,00	0,94
CONTRIBUIÇÃO PARA O CUSTEIO DO SERVIÇO DE ILUMIN	1.784.743,50	1.526.952,64	-14,44	1.244.446,20	-18,50	1.306.668,51	5,00	1.319.112,97	0,95	1.331.557,43	0,94
RECEITA PATRIMONIAL	6.554.115,64	6.488.927,44	-0,99	3.747.500,00	-42,25	3.934.875,00	5,00	3.972.350,00	0,95	4.009.825,00	0,94
RECEITAS IMOBILIÁRIAS	812,19	4.352,54	435,90	2.500,00	-42,56	2.625,00	5,00	2.650,00	0,95	2.675,00	0,94
ALUGUEIS	0,00	4.347,12	0,00	2.000,00	-53,99	2.100,00	5,00	2.120,00	0,95	2.140,00	0,94
OUTRAS RECEITAS IMOBILIÁRIAS	0,00	5,42	0,00	500,00	9.125,09	525,00	5,00	530,00	0,95	535,00	0,94
RECEITAS DE VALORES MOBILIÁRIOS	6.512.300,20	6.470.619,46	-0,64	3.716.000,00	-42,57	3.901.800,00	5,00	3.938.960,00	0,95	3.976.120,00	0,94
REMUNERAÇÃO DE DEPÓSITOS BANCÁRIOS	1.760.583,46	2.714.842,26	54,20	616.000,00	-77,31	646.800,00	5,00	652.960,00	0,95	659.120,00	0,94
REMUNERAÇÃO DE DEPÓSITOS DE RECURSOS VINCULAI	1.267.400,01	2.240.663,69	76,79	347.000,00	-84,51	364.350,00	5,00	367.820,00	0,95	371.290,00	0,94
RECEITA DE REMUNERAÇÃO DE DEPÓSITOS BANCÁRIOS	24.260,30	29.207,29	20,39	100.000,00	242,38	105.000,00	5,00	106.000,00	0,95	107.000,00	0,94
RECEITA DE REMUNERAÇÃO DE DEPÓSITOS BANCÁRIOS	762.652,15	1.760.759,84	130,87	100.000,00	-94,32	105.000,00	5,00	106.000,00	0,95	107.000,00	0,94
RECEITA DE REMUNERAÇÃO DE DEPÓSITOS BANCÁRIOS	20.562,54	1.701,78	-91,72	35.000,00	1.956,67	36.750,00	5,00	37.100,00	0,95	37.450,00	0,94
RECEITA DE REMUNERAÇÃO DE DEPÓSITOS BANCÁRIOS	9.275,23	0,00	0,00	1.000,00	0,00	1.050,00	5,00	1.060,00	0,95	1.070,00	0,94
RECEITA DE REMUNERAÇÃO DE DEPÓSITOS BANCÁRIOS	96,24	257,44	167,50	1.000,00	288,44	1.050,00	5,00	1.060,00	0,95	1.070,00	0,94
RECEITA DE REMUNERAÇÃO DE DEPÓSITOS BANCÁRIOS	35.193,16	11.351,56	-67,74	10.000,00	-11,91	10.500,00	5,00	10.600,00	0,95	10.700,00	0,94
RECEITA DE REMUNERAÇÃO DE OUTROS DEPÓSITOS BAI	415.360,39	437.385,78	5,30	100.000,00	-77,14	105.000,00	5,00	106.000,00	0,95	107.000,00	0,94
REMUNERAÇÃO DE DEPÓSITOS DE RECURSOS NÃO VINC	493.183,45	474.178,57	-3,85	269.000,00	-43,27	282.450,00	5,00	285.140,00	0,95	287.830,00	0,94
RECEITA DE REMUNERAÇÃO DE DEPÓSITOS DE POUPAN	16,59	0,00	0,00	19.000,00	0,00	19.950,00	5,00	20.140,00	0,95	20.330,00	0,94
REMUNERAÇÃO DE OUTROS DEPÓSITOS DE RECURSOS I	493.166,86	474.178,57	-3,85	250.000,00	-47,28	262.500,00	5,00	265.000,00	0,95	267.500,00	0,94
REMUNERAÇÃO DOS INVESTIMENTOS DO REGIME PRÓPF	4.390.834,64	3.755.777,20	-14,46	3.100.000,00	-17,46	3.255.000,00	5,00	3.286.000,00	0,95	3.317.000,00	0,94
REMUNERAÇÃO DOS INVESTIMENTOS DO REGIME PRÓPF	4.390.834,64	3.045.001,96	-30,65	3.000.000,00	-1,48	3.150.000,00	5,00	3.180.000,00	0,95	3.210.000,00	0,94
REMUNERAÇÃO DOS INVESTIMENTOS DO REGIME PRÓPF	0,00	710.775,24	0,00	100.000,00	-85,93	105.000,00	5,00	106.000,00	0,95	107.000,00	0,94
RECEITA DE CONCESSÕES E PERMISSÕES	32.003,25	13.955,44	-56,39	17.000,00	21,82	17.850,00	5,00	18.020,00	0,95	18.190,00	0,94
RECEITA DE CONCESSÕES E PERMISSÕES - SERVIÇOS	0,00	0,00	0,00	2.000,00	0,00	2.100,00	5,00	2.120,00	0,95	2.140,00	0,94
RECEITA DE CONCESSÕES E PERMISSÕES - SERVIÇOS D	0,00	0,00	0,00	1.000,00	0,00	1.050,00	5,00	1.060,00	0,95	1.070,00	0,94

MUNICÍPIO DE GUANHÃES - MG
LEI DE DIRETRIZES ORÇAMENTÁRIAS
ANEXO DE METAS FISCAIS
DEMONSTRATIVO XII - RECEITA PRIMÁRIA E MEMÓRIA DE CÁLCULO
2017

LRF, art. 4º § 2º, Inciso III

R\$ 1,00

ESPECIFICAÇÃO	ARRECADADA			PREVISTA		PROJETADA					
	2014	2015	%	2016	%	2017	%	2018	%	2019	%
RESTITUIÇÕES	131.975,98	81.817,85	-38,01	28.111,00	-65,64	29.516,55	5,00	29.797,66	0,95	30.078,77	0,94
RESTITUIÇÕES DE CONVENIOS	28.178,93	14.659,20	-47,98	12.000,00	-18,14	12.600,00	5,00	12.720,00	0,95	12.840,00	0,94
RESTITUIÇÕES DE BENEFÍCIOS NÃO DESEMBOLSADOS	0,00	0,00	0,00	1.000,00	0,00	1.050,00	5,00	1.060,00	0,95	1.070,00	0,94
Ressarcimento Decorrente de Ações Regressivas Oriundas da	0,00	0,00	0,00	11.111,00	0,00	11.666,55	5,00	11.777,66	0,95	11.888,77	0,94
OUTRAS RESTITUIÇÕES	103.797,05	67.158,65	-35,30	4.000,00	-94,04	4.200,00	5,00	4.240,00	0,95	4.280,00	0,94
RESTITUIÇÕES DECORRENTES DO CUMPRIMENTO DE DE	0,00	0,00	0,00	500,00	0,00	525,00	5,00	530,00	0,95	535,00	0,94
OUTRAS RESTITUIÇÕES	103.797,05	67.158,65	-35,30	3.500,00	-94,79	3.675,00	5,00	3.710,00	0,95	3.745,00	0,94
RECEITA DA DÍVIDA ATIVA	1.475.718,12	404.378,65	-72,60	1.583.697,00	291,64	1.662.881,85	5,00	1.678.718,82	0,95	1.694.555,79	0,94
RECEITA DA DÍVIDA ATIVA TRIBUTÁRIA	663.005,23	402.143,16	-39,35	1.578.100,00	292,42	1.657.005,00	5,00	1.672.786,00	0,95	1.688.567,00	0,94
RECEITA DA DÍVIDA ATIVA DO IMPOSTO SOBRE A PROPRI	0,00	129,28	0,00	1.000,00	673,51	1.050,00	5,00	1.060,00	0,95	1.070,00	0,94
RECEITA DA DÍVIDA ATIVA DO IMPOSTO SOBRE A PROPRI	439.576,07	272.236,92	-38,07	1.400.000,00	414,26	1.470.000,00	5,00	1.484.000,00	0,95	1.498.000,00	0,94
RECEITA DA DÍVIDA ATIVA DO IMPOSTO SOBRE A TRANSF	0,00	0,00	0,00	1.000,00	0,00	1.050,00	5,00	1.060,00	0,95	1.070,00	0,94
RECEITA DA DÍVIDA ATIVA DO IMPOSTO SOBRE SERVIÇOS	49.112,94	14.188,11	-71,11	40.000,00	181,93	42.000,00	5,00	42.400,00	0,95	42.800,00	0,94
RECEITA DA DÍVIDA ATIVA DA TAXA DE FISCALIZAÇÃO E V	0,00	750,27	0,00	100,00	-86,67	105,00	5,00	106,00	0,95	107,00	0,94
RECEITA DA DÍVIDA ATIVA DAS CONTRIBUIÇÕES DE MELH	1.314,47	846,35	-35,61	1.000,00	18,15	1.050,00	5,00	1.060,00	0,95	1.070,00	0,94
RECEITA DA DÍVIDA ATIVA DE OUTROS TRIBUTOS	173.001,75	113.992,23	-34,11	135.000,00	18,43	141.750,00	5,00	143.100,00	0,95	144.450,00	0,94
RECEITA DA DÍVIDA ATIVA NÃO TRIBUTÁRIA	1.413,54	2.235,49	58,15	5.597,00	150,37	5.876,85	5,00	5.932,82	0,95	5.988,79	0,94
RECEITA DA DÍVIDA ATIVA DE ALUGUEIS	0,00	334,41	0,00	100,00	-70,10	105,00	5,00	106,00	0,95	107,00	0,94
RECEITA DA DÍVIDA ATIVA NÃO TRIBUTÁRIA DE OUTRAS	1.413,54	1.901,08	34,49	5.497,00	189,15	5.771,85	5,00	5.826,82	0,95	5.881,79	0,94
RECEITA DA DÍVIDA ATIVA NÃO TRIBUTÁRIA DE OUTRAS F	1.413,54	1.901,08	34,49	5.497,00	189,15	5.771,85	5,00	5.826,82	0,95	5.881,79	0,94
RECEITAS DIVERSAS	0,00	0,00	0,00	1.500,00	0,00	1.575,00	5,00	1.590,00	0,95	1.605,00	0,94
RECEITA DECORRENTE DE ALIENAÇÃO DE BENS APREEI	0,00	0,00	0,00	500,00	0,00	525,00	5,00	530,00	0,95	535,00	0,94
RECEITA DE ALIENAÇÃO DE BENS CAUCIONADOS	0,00	0,00	0,00	500,00	0,00	525,00	5,00	530,00	0,95	535,00	0,94
DEMAIS RECEITAS PARA O DESENVOLVIMENTO DO DESP	0,00	0,00	0,00	500,00	0,00	525,00	5,00	530,00	0,95	535,00	0,94
OUTRAS RECEITAS	0,00	0,00	0,00	500,00	0,00	525,00	5,00	530,00	0,95	535,00	0,94
RECEITAS DE CAPITAL	5.382.020,27	222.409,74	-95,87	8.470.550,81	3.708,53	8.894.078,34	5,00	8.978.783,86	0,95	9.063.489,38	0,94
OPERAÇÕES DE CRÉDITO	586.394,87	0,00	0,00	494.100,00	0,00	518.805,00	5,00	523.746,00	0,95	528.687,00	0,94
OPERAÇÕES DE CRÉDITO INTERNAS	586.394,87	0,00	0,00	494.100,00	0,00	518.805,00	5,00	523.746,00	0,95	528.687,00	0,94
OPERAÇÕES DE CRÉDITO INTERNAS -CONTRATUAIS	586.394,87	0,00	0,00	494.100,00	0,00	518.805,00	5,00	523.746,00	0,95	528.687,00	0,94
OUTRAS OPERAÇÕES DE CRÉDITO INTERNAS -CONTRATU	586.394,87	0,00	0,00	494.100,00	0,00	518.805,00	5,00	523.746,00	0,95	528.687,00	0,94
ALIENAÇÃO DE BENS	1.349.250,20	46.742,97	-96,54	947.234,65	1.926,48	994.596,38	5,00	1.004.068,73	0,95	1.013.541,08	0,94
ALIENAÇÃO DE BENS MOVEIS	1.349.250,20	39.650,00	-97,06	213.334,65	438,04	224.001,38	5,00	226.134,73	0,95	228.268,08	0,94
ALIENAÇÃO DE VEÍCULOS	253.250,20	0,00	0,00	145.000,00	0,00	152.250,00	5,00	153.700,00	0,95	155.150,00	0,94
ALIENAÇÃO DE OUTROS BENS MOVEIS	1.096.000,00	39.650,00	-96,38	68.334,65	72,34	71.751,38	5,00	72.434,73	0,95	73.118,08	0,94
ALIENAÇÃO DE BENS IMOVEIS	0,00	7.092,97	0,00	733.900,00	10.246,86	770.595,00	5,00	777.934,00	0,95	785.273,00	0,94

MUNICÍPIO DE GUANHÃES - MG
LEI DE DIRETRIZES ORÇAMENTÁRIAS
ANEXO DE METAS FISCAIS
DEMONSTRATIVO XII - RECEITA PRIMÁRIA E MEMÓRIA DE CÁLCULO
2017

LRF, art. 4º § 2º, Inciso III

RS 1,00

ESPECIFICAÇÃO	ARRECADADA			PREVISTA		PROJETADA					
	2014	2015	%	2016	%	2017	%	2018	%	2019	%
ALIENAÇÃO DE OUTROS BENS IMOVEIS	0,00	7.092,97	0,00	733.900,00	10.246,86	770.595,00	5,00	777.934,00	0,95	785.273,00	0,94
TRANSFERENCIAS DE CAPITAL	3.446.375,20	175.666,77	-94,90	7.024.216,16	3.898,60	7.375.426,96	5,00	7.445.669,13	0,95	7.515.911,30	0,94
TRANSFERENCIAS INTERGOVERNAMENTAIS	0,00	0,00	0,00	3.381.929,22	0,00	3.551.025,68	5,00	3.584.844,97	0,95	3.618.664,27	0,94
TRANSFERENCIAS DA UNIAO	0,00	0,00	0,00	3.024.319,22	0,00	3.175.535,18	5,00	3.205.778,37	0,95	3.236.021,57	0,94
TRANSFERENCIAS DE RECURSOS DO SISTEMA UNICO DE	0,00	0,00	0,00	22.000,00	0,00	23.100,00	5,00	23.320,00	0,95	23.540,00	0,94
TRANSFERENCIAS DE RECURSOS DO SUS - BLOCO INVE	0,00	0,00	0,00	22.000,00	0,00	23.100,00	5,00	23.320,00	0,95	23.540,00	0,94
TRANSFERENCIAS DE RECURSOS DESTINADOS A PROGR	0,00	0,00	0,00	150.000,00	0,00	157.500,00	5,00	159.000,00	0,95	160.500,00	0,94
OUTRAS TRANSFERENCIAS DA UNIAO	0,00	0,00	0,00	2.852.319,22	0,00	2.994.935,18	5,00	3.023.458,37	0,95	3.051.981,57	0,94
TRANSFERENCIAS DOS ESTADOS	0,00	0,00	0,00	253.510,00	0,00	266.185,50	5,00	268.720,60	0,95	271.255,70	0,94
TRANSFERENCIAS DE RECURSOS DO SISTEMA UNICO DE	0,00	0,00	0,00	55.000,00	0,00	57.750,00	5,00	58.300,00	0,95	58.850,00	0,94
TRANSFERENCIAS DE RECURSOS DESTINADOS A PROGR	0,00	0,00	0,00	100.000,00	0,00	105.000,00	5,00	106.000,00	0,95	107.000,00	0,94
OUTRAS TRANSFERENCIAS DOS ESTADOS	0,00	0,00	0,00	98.510,00	0,00	103.435,50	5,00	104.420,60	0,95	105.405,70	0,94
TRANSFERENCIAS DE RECURSOS DO FUNDO ESTADUAL	0,00	0,00	0,00	88.510,00	0,00	92.935,50	5,00	93.820,60	0,95	94.705,70	0,94
OUTRAS TRANSFERENCIAS DOS ESTADOS	0,00	0,00	0,00	10.000,00	0,00	10.500,00	5,00	10.600,00	0,95	10.700,00	0,94
TRANSFERENCIAS DOS MUNICIPIOS	0,00	0,00	0,00	104.100,00	0,00	109.305,00	5,00	110.346,00	0,95	111.387,00	0,94
TRANSFERENCIAS DE RECURSOS DESTINADOS A PROGR	0,00	0,00	0,00	10.000,00	0,00	10.500,00	5,00	10.600,00	0,95	10.700,00	0,94
TRANSFERENCIAS DE RECURSOS DESTINADOS A PROGR	0,00	0,00	0,00	94.100,00	0,00	98.805,00	5,00	99.746,00	0,95	100.687,00	0,94
TRANSFERENCIAS DE INSTITUIÇÕES PRIVADAS	0,00	0,00	0,00	40.000,00	0,00	42.000,00	5,00	42.400,00	0,95	42.800,00	0,94
TRANSFERENCIAS DE PESSOAS	0,00	0,00	0,00	1.000,00	0,00	1.050,00	5,00	1.060,00	0,95	1.070,00	0,94
TRANSFERENCIA DE OUTRAS INSTITUIÇÕES PUBLICAS	0,00	0,00	0,00	500,00	0,00	525,00	5,00	530,00	0,95	535,00	0,94
TRANSFERENCIAS DE CONVENIOS	3.446.375,20	175.666,77	-94,90	3.600.786,94	1.949,78	3.780.826,28	5,00	3.816.834,16	0,95	3.852.842,03	0,94
TRANSFERENCIA DE CONVENIOS DA UNIAO E DE SUAS E	440.000,00	6.940,40	-98,42	1.587.645,77	22.775,42	1.667.028,06	5,00	1.682.904,52	0,95	1.698.780,97	0,94
TRANSFERENCIAS DE CONVENIOS DA UNIAO PARA O SIS	130.000,00	0,00	0,00	352.645,77	0,00	370.278,06	5,00	373.804,52	0,95	377.330,97	0,94
TRANSFERENCIAS DE CONVENIOS DA UNIAO DESTINADA	150.000,00	0,00	0,00	380.000,00	0,00	399.000,00	5,00	402.800,00	0,95	406.600,00	0,94
TRANSFERENCIAS DE CONVENIOS DA UNIAO DESTINADA	0,00	0,00	0,00	355.000,00	0,00	372.750,00	5,00	376.300,00	0,95	379.850,00	0,94
TRANSFERENCIAS DE CONVENIOS DA UNIAO DESTINADA	0,00	6.940,40	0,00	150.000,00	2.061,26	157.500,00	5,00	159.000,00	0,95	160.500,00	0,94
TRANSFERENCIAS DE CONVENIOS DA UNIAO DESTINADA	140.000,00	0,00	0,00	100.000,00	0,00	105.000,00	5,00	106.000,00	0,95	107.000,00	0,94
OUTRAS TRANSFERENCIAS DE CONVENIO DA UNIAO	20.000,00	0,00	0,00	250.000,00	0,00	262.500,00	5,00	265.000,00	0,95	267.500,00	0,94
TRANSFERENCIA DE CONVENIOS DO ESTADO E DE SUAS	815.237,70	168.726,37	-79,30	1.912.361,17	1.033,41	2.007.979,22	5,00	2.027.102,84	0,95	2.046.226,46	0,94
TRANSFERENCIAS DE CONVENIOS DOS ESTADOS PARA C	380.047,58	0,00	0,00	802.714,50	0,00	842.850,22	5,00	850.877,37	0,95	858.904,52	0,94
TRANSFERENCIAS DE CONVENIOS DOS ESTADOS DESTIN	0,00	0,00	0,00	200.000,00	0,00	210.000,00	5,00	212.000,00	0,95	214.000,00	0,94
TRANSFERENCIAS DE CONVENIOS DOS ESTADOS DESTIN	0,00	0,00	0,00	339.646,67	0,00	356.629,00	5,00	360.025,47	0,95	363.421,94	0,94
TRANSFERENCIAS DE CONVENIOS DOS ESTADOS DESTIN	1.190,12	42.726,37	3.490,09	270.000,00	531,93	283.500,00	5,00	286.200,00	0,95	288.900,00	0,94
TRANSFERENCIAS DE CONVENIOS DOS ESTADOS DESTIN	249.000,00	81.000,00	-67,47	170.000,00	109,88	178.500,00	5,00	180.200,00	0,95	181.900,00	0,94
OUTRAS TRANSFERENCIAS DE CONVENIOS DOS ESTADO	185.000,00	45.000,00	-75,68	130.000,00	188,89	136.500,00	5,00	137.800,00	0,95	139.100,00	0,94

MUNICÍPIO DE GUANHÃES - MG
LEI DE DIRETRIZES ORÇAMENTÁRIAS
ANEXO DE METAS FISCAIS
DEMONSTRATIVO XII - RECEITA PRIMÁRIA E MEMÓRIA DE CÁLCULO
2017

LRF, art. 4º § 2º, Inciso III

R\$ 1,00




ESPECIFICAÇÃO	ARRECADADA			PREVISTA		PROJETADA					
	2014	2015	%	2016	%	2017	%	2018	%	2019	%
TRANSFERENCIA DE CONVENIOS DOS MUNICIPIOS E DE	0,00	0,00	0,00	40.780,00	0,00	42.819,00	5,00	43.226,80	0,95	43.634,60	0,94
TRANSFERENCIAS DE CONVENIOS DOS MUNICIPIOS DES	0,00	0,00	0,00	10.000,00	0,00	10.500,00	5,00	10.600,00	0,95	10.700,00	0,94
TRANSFERENCIAS DE CONVENIOS DOS MUNICIPIOS DES	0,00	0,00	0,00	1.000,00	0,00	1.050,00	5,00	1.060,00	0,95	1.070,00	0,94
OUTRAS TRANSFERENCIAS DE CONVENIO DOS MUNICIPI	0,00	0,00	0,00	29.780,00	0,00	31.269,00	5,00	31.566,80	0,95	31.864,60	0,94
TRANSFERENCIA DE CONVENIOS DE INSTITUIÇÕES PRIVA	0,00	0,00	0,00	60.000,00	0,00	63.000,00	5,00	63.600,00	0,95	64.200,00	0,94
OUTRAS RECEITAS DE CAPITAL	0,00	0,00	0,00	5.000,00	0,00	5.250,00	5,00	5.300,00	0,95	5.350,00	0,94
OUTRAS RECEITAS	0,00	0,00	0,00	5.000,00	0,00	5.250,00	5,00	5.300,00	0,95	5.350,00	0,94
RECEITAS CORRENTES INTRA-ORÇAMENTARIAS	2.855.154,17	3.184.729,27	11,54	4.050.000,00	27,17	4.252.500,00	5,00	4.293.000,00	0,95	4.333.500,00	0,94
RECEITAS DE CONTRIBUIÇÕES	2.855.154,17	3.184.729,27	11,54	4.031.000,00	26,57	4.232.550,00	5,00	4.272.860,00	0,95	4.313.170,00	0,94
CONTRIBUIÇÕES SOCIAIS	2.855.154,17	3.184.729,27	11,54	4.031.000,00	26,57	4.232.550,00	5,00	4.272.860,00	0,95	4.313.170,00	0,94
CONTRIBUIÇÃO PARA O REGIME PROPRIO DE PREVIDEI	2.855.154,17	3.184.729,27	11,54	4.031.000,00	26,57	4.232.550,00	5,00	4.272.860,00	0,95	4.313.170,00	0,94
CONTRIBUIÇÃO PATRONAL DE SERVIDOR ATIVO CIVIL PA	2.100.328,34	2.202.041,82	4,84	2.800.000,00	27,15	2.940.000,00	5,00	2.968.000,00	0,95	2.996.000,00	0,94
CONTRIBUIÇÃO PREVIDENCIARIA PARA AMORTIZAÇÃO DO	599.757,54	850.342,53	41,78	1.100.000,00	29,36	1.155.000,00	5,00	1.166.000,00	0,95	1.177.000,00	0,94
CONTRIBUIÇÃO PREVIDENCIARIA EM REGIME DE PARCEL	155.068,29	132.344,92	-14,65	131.000,00	-1,02	137.550,00	5,00	138.860,00	0,95	140.170,00	0,94
OUTRAS RECEITAS	0,00	0,00	0,00	19.000,00	0,00	19.950,00	5,00	20.140,00	0,95	20.330,00	0,94
MULTAS E JUROS DE MORA	0,00	0,00	0,00	19.000,00	0,00	19.950,00	5,00	20.140,00	0,95	20.330,00	0,94
MULTAS E JUROS DE MORA DAS CONTRIBUIÇÕES	0,00	0,00	0,00	19.000,00	0,00	19.950,00	5,00	20.140,00	0,95	20.330,00	0,94
MULTAS E JUROS DE MORA DAS CONTRIBUIÇÕES PARA	0,00	0,00	0,00	19.000,00	0,00	19.950,00	5,00	20.140,00	0,95	20.330,00	0,94
MULTAS E JUROS DE MORA DA CONTRIBUIÇÃO PATRONA	0,00	0,00	0,00	18.000,00	0,00	18.900,00	5,00	19.080,00	0,95	19.260,00	0,94
MULTAS E JUROS DE MORA DA CONTRIBUIÇÃO DO SERV	0,00	0,00	0,00	1.000,00	0,00	1.050,00	5,00	1.060,00	0,95	1.070,00	0,94
DEDUÇÕES DA RECEITA	(6.536.587,09)	(6.540.895,22)	0,07	(7.887.400,00)	20,59	(8.281.770,00)	5,00	(8.360.644,00)	0,95	(8.439.518,00)	0,94
FUNDEB	(5.525.374,73)	(5.915.431,97)	7,06	(7.417.400,00)	25,39	(7.788.270,00)	5,00	(7.862.444,00)	0,95	(7.936.618,00)	0,94
DEDUÇÃO DAS RECEITAS DE TRANSFERÊNCIAS DA UNIAO	(3.552.154,09)	(3.741.310,71)	5,33	(4.402.400,00)	17,67	(4.622.520,00)	5,00	(4.666.544,00)	0,95	(4.710.568,00)	0,94
DEDUÇÃO DE RECEITA PARA FORMAÇÃO DO FUNDEB -ICI	(8.939,64)	(9.851,42)	10,20	(90.000,00)	813,57	(94.500,00)	5,00	(95.400,00)	0,95	(96.300,00)	0,94
DEDUÇÃO DAS RECEITAS DE TRANSFERENCIA DOS ESTA	(1.964.281,00)	(2.164.269,84)	10,18	(2.925.000,00)	35,15	(3.071.250,00)	5,00	(3.100.500,00)	0,95	(3.129.750,00)	0,94
OUTRAS DEDUÇÕES	(1.011.212,36)	(625.463,25)	-38,15	(470.000,00)	-24,86	(493.500,00)	5,00	(498.200,00)	0,95	(502.900,00)	0,94
DEDUÇÕES DA REMUNERAÇÃO DOS INVESTIMENTOS DO	(1.011.212,36)	(623.285,31)	-38,36	(470.000,00)	-24,59	(493.500,00)	5,00	(498.200,00)	0,95	(502.900,00)	0,94
DEDUÇÕES VARIAÇÕES DE MERCADO DE RENDA VARIA	0,00	(2.177,94)	0,00	0,00	0,00	0,00	0,00	0,00	0,00	0,00	0,00
TOTAL DA RECEITA	109.783.162,80	71.417.238,34	-34,95	100.130.030,41	40,20	105.136.531,93	5,00	106.137.832,25	0,95	107.139.132,55	0,94
RECEITAS CORRENTES (I)	104.401.142,53	71.194.828,60	-31,81	91.659.479,60	28,74	96.242.453,59	5,00	97.159.048,39	0,95	98.075.643,17	0,94
APLICAÇÕES FINANCEIRAS (II)	6.512.300,20	6.470.619,46	-0,64	3.716.000,00	-42,57	3.901.800,00	5,00	3.938.960,00	0,95	3.976.120,00	0,94
RECEITAS FISCAIS CORRENTES (III) = (I - II)	97.888.842,33	64.724.209,14	-33,88	87.943.479,60	35,87	92.340.653,59	5,00	93.220.088,39	0,95	94.099.523,17	0,94
RECEITAS DE CAPITAL (IV)	5.382.020,27	222.409,74	-95,87	8.470.550,81	3.708,53	8.894.078,34	5,00	8.978.783,86	0,95	9.063.489,38	0,94
RECEITAS DE OPERAÇÃO DE CREDITO (V)	586.394,87	0,00	0,00	494.100,00	0,00	518.805,00	5,00	523.746,00	0,95	528.687,00	0,94
RECEITAS DE ALIENAÇÃO DE BENS (VI)	1.349.250,20	46.742,97	-96,54	947.234,65	1.926,48	994.596,38	5,00	1.004.068,73	0,95	1.013.541,08	0,94

MUNICÍPIO DE GUANHÃES - MG
LEI DE DIRETRIZES ORÇAMENTÁRIAS
ANEXO DE METAS FISCAIS
DEMONSTRATIVO XII - RECEITA PRIMÁRIA E MEMÓRIA DE CÁLCULO
2017

LRF, art. 4º § 2º, Inciso III

R\$ 1,00

ESPECIFICAÇÃO	ARRECADADA			PREVISTA		PROJETADA					
	2014	2015	%	2016	%	2017	%	2018	%	2019	%
RECEITAS DE AMORTIZAÇÃO DE EMPRESTIMOS (VII)	0,00	0,00	0,00	0,00	0,00	0,00	0,00	0,00	0,00	0,00	0,00
RECEITAS FISCAIS DE CAPITAL (VIII) = (IV - V - VI - VII)	3.446.375,20	175.666,77	-94,90	7.029.216,16	3.901,45	7.380.676,96	5,00	7.450.969,13	0,95	7.521.261,30	0,94
RECEITAS NÃO FINANCEIRAS (IX) = (III + VIII)	101.335.217,53	64.899.875,91	-35,96	94.972.695,76	46,34	99.721.330,55	5,00	100.671.057,52	0,95	101.620.784,47	0,94

 GERALDO JOSÉ PEREIRA PREFEITO MUNICIPAL CPF:05641233668	 JOSÉ RAINERO BARBOSA MELO CONTADOR CRCMG-65462	 RITA DE CÁSSIA PIRES G. SILVA SEC MUN FAZENDA E PLANEJ 632.993.646-34
--	---	--

MUNICÍPIO DE GUANHÃES - MG
LEI DE DIRETRIZES ORÇAMENTÁRIAS
ANEXO DE METAS FISCAIS
DEMONSTRATIVO XIII - RESULTADO PRIMÁRIO E MEMÓRIA DE CÁLCULO
2017

LRF, art. 4º § 2º, Inciso III

R\$ 1,00

ESPECIFICAÇÃO	REALIZADA			PREVISTA		PROJETADA					
	2014	2015	%	2016	%	2017	%	2018	%	2019	%
Despesas											
DESPESAS CORRENTES	86.924.317,54	72.650.256,13	-16,42	86.174.241,19	18,62	90.482.953,25	5,00	91.344.695,64	0,95	92.206.438,08	0,94
PESSOAL E ENCARGOS SOCIAIS	51.956.029,30	42.819.167,23	-17,59	42.453.392,88	-0,85	44.576.062,53	5,00	45.000.596,44	0,95	45.425.130,39	0,94
TRANSFERÊNCIAS A CONSÓRCIOS PÚBLICOS CONTRATO DE RATEIO	0,00	0,00	0,00	27.000,00	0,00	28.350,00	5,00	28.620,00	0,95	28.890,00	0,94
RATEIO PELA PARTICIPAÇÃO EM CONSÓRCIO PÚBLICO	0,00	0,00	0,00	27.000,00	0,00	28.350,00	5,00	28.620,00	0,95	28.890,00	0,94
APLICAÇÕES DIRETAS	32.328.457,07	39.509.868,21	22,21	37.522.043,63	-5,03	39.398.145,82	5,00	39.773.366,24	0,95	40.148.586,69	0,94
APOSENTADORIAS DO RPPS, RESERVA REMUNERADA E REFORMAS DOS MILITARES	4.369.816,98	4.369.816,98	30,83	5.005.000,00	14,54	5.255.250,00	5,00	5.305.300,00	0,95	5.355.350,00	0,94
PENSÕES DO RPPS E DO MILITAR	580.249,13	655.015,48	12,89	680.000,00	3,81	714.000,00	5,00	720.800,00	0,95	727.600,00	0,94
CONTRATAÇÃO POR TEMPO DETERMINADO	4.390.980,47	5.608.108,68	27,72	5.012.800,00	-10,62	5.263.440,00	5,00	5.313.568,00	0,95	5.363.696,00	0,94
OUTROS BENEFÍCIOS PREVIDENCIÁRIOS DO SERVIDOR OU DO MILITAR	0,00	557.973,00	0,00	650.000,00	16,49	682.500,00	5,00	689.000,00	0,95	695.500,00	0,94
VENCIMENTOS E VANTAGENS FIXAS - PESSOAL CIVIL	20.596.439,44	25.092.068,19	21,83	22.401.124,50	-10,72	23.521.180,73	5,00	23.745.191,97	0,95	23.969.203,22	0,94
OBRIGAÇÕES PATRONAIS	2.661.991,09	2.916.051,21	9,54	2.223.981,61	-23,73	2.335.180,69	5,00	2.357.420,50	0,95	2.379.660,32	0,94
OUTRAS DESPESAS VARIÁVEIS -PESSOAL CIVIL	148.593,27	286.794,91	93,01	625.221,94	118,00	656.483,04	5,00	662.735,26	0,95	668.987,48	0,94
SENTENÇAS JUDICIAIS	571.562,64	24.039,76	-95,79	660.415,58	2.647,18	693.436,36	5,00	700.040,51	0,95	706.644,67	0,94
DESPESAS DE EXERCÍCIOS ANTERIORES	38.599,61	0,00	0,00	31.500,00	0,00	33.075,00	5,00	33.390,00	0,95	33.705,00	0,94
INDENIZAÇÕES E RESTITUIÇÕES TRABALHISTAS	0,00	0,00	0,00	232.000,00	0,00	243.600,00	5,00	245.920,00	0,95	248.240,00	0,94
APLICAÇÃO DIRETA DECORRENTE DE OPERAÇÃO ENTRE ÓRGÃOS, FUNÇÕES E UNIDADES INTERMUNICIPALMENTE	0,00	0,00	0,00	4.831.349,25	45,99	5.072.916,71	5,00	5.121.230,20	0,95	5.169.543,70	0,94
CONTRATAÇÃO POR TEMPO DETERMINADO	0,00	0,00	0,00	352.500,00	0,00	370.125,00	5,00	373.650,00	0,95	377.175,00	0,94
OBRIGAÇÕES PATRONAIS	2.604.312,72	3.309.299,02	27,07	4.478.849,25	35,34	4.702.791,71	5,00	4.747.580,20	0,95	4.792.368,70	0,94
APLICAÇÃO DIRETA À CONTA DE RECURSOS DE QUE TRATAM OS §§ 1º E 2º DO ART. 24 LEI COMP. 141/2010	0,00	0,00	0,00	73.000,00	0,00	76.650,00	5,00	77.380,00	0,95	78.110,00	0,94
CONTRATAÇÃO POR TEMPO DETERMINADO	0,00	0,00	0,00	50.000,00	0,00	52.500,00	5,00	53.000,00	0,95	53.500,00	0,94
VENCIMENTOS E VANTAGENS FIXAS - PESSOAL CIVIL	0,00	0,00	0,00	15.000,00	0,00	15.750,00	5,00	15.900,00	0,95	16.050,00	0,94
OBRIGAÇÕES PATRONAIS	0,00	0,00	0,00	8.000,00	0,00	8.400,00	5,00	8.480,00	0,95	8.560,00	0,94
JUROS E ENCARGOS DA DÍVIDA	19.187,96	17.113,82	-10,81	150.000,00	776,48	157.500,00	5,00	159.000,00	0,95	160.500,00	0,94
APLICAÇÕES DIRETAS	19.187,96	17.113,82	-10,81	150.000,00	776,48	157.500,00	5,00	159.000,00	0,95	160.500,00	0,94
JUROS SOBRE A DÍVIDA POR CONTRATO	19.187,96	17.113,82	-10,81	150.000,00	776,48	157.500,00	5,00	159.000,00	0,95	160.500,00	0,94
OUTRAS DESPESAS CORRENTES	34.949.100,28	29.813.975,08	-14,69	43.570.848,31	46,14	45.749.390,72	5,00	46.185.099,20	0,95	46.620.807,69	0,94
TRANSFERÊNCIAS A ESTADOS E AO DISTRITO FEDERAL	224.797,60	164.595,59	-26,78	325.000,00	97,45	341.250,00	5,00	344.500,00	0,95	347.750,00	0,94
CONTRIBUIÇÕES	224.797,60	164.595,59	-26,78	325.000,00	97,45	341.250,00	5,00	344.500,00	0,95	347.750,00	0,94
TRANSFERÊNCIAS A ESTADOS E AO DISTRITO FEDERAL	236.069,19	135.805,62	-42,47	285.000,00	109,86	299.250,00	5,00	302.100,00	0,95	304.950,00	0,94
CONTRIBUIÇÕES	236.069,19	135.805,62	-42,47	285.000,00	109,86	299.250,00	5,00	302.100,00	0,95	304.950,00	0,94
TRANSFERÊNCIAS A INSTITUIÇÕES PRIVADAS SEM FINS LUCRATIVOS	1.728.146,92	286.937,60	-83,40	1.056.600,00	268,23	1.109.430,00	5,00	1.119.996,00	0,95	1.130.562,00	0,94
MATERIAL DE CONSUMO	0,00	142,00	0,00	15.000,00	10.463,38	15.750,00	5,00	15.900,00	0,95	16.050,00	0,94
OUTROS SERVIÇOS DE TERCEIROS -PESSOA FÍSICA	0,00	0,00	0,00	35.000,00	0,00	36.750,00	5,00	37.100,00	0,95	37.450,00	0,94
OUTROS SERVIÇOS DE TERCEIROS -PESSOA JURÍDICA	0,00	0,00	0,00	45.000,00	0,00	47.250,00	5,00	47.700,00	0,95	48.150,00	0,94

MUNICÍPIO DE GUANHÃES - MG

LEI DE DIRETRIZES ORÇAMENTÁRIAS

ANEXO DE METAS FISCAIS

DEMONSTRATIVO XIII - RESULTADO PRIMÁRIO E MEMÓRIA DE CÁLCULO

2017

LRF, art. 4º § 2º, Inciso III

R\$ 1,00

ESPECIFICAÇÃO	REALIZADA			PREVISTA		PROJETADA					
	2014	2015	%	2016	%	2017	%	2018	%	2019	%
CONTRIBUIÇÕES	119.658,90	164.225,64	37,24	524.000,00	219,07	550.200,00	5,00	555.440,00	0,95	560.680,00	0,94
SUBVENÇÕES SOCIAIS	1.608.488,02	122.569,96	-92,38	437.600,00	257,02	459.480,00	5,00	463.856,00	0,95	468.232,00	0,94
TRANSFERÊNCIAS A INSTITUIÇÕES PRIVADAS COM FINS LUCRATIVOS	0,00	0,00	0,00	1.000,00	0,00	1.050,00	5,00	1.060,00	0,95	1.070,00	0,94
DESPESAS DE EXERCÍCIOS ANTERIORES	0,00	0,00	0,00	1.000,00	0,00	1.050,00	5,00	1.060,00	0,95	1.070,00	0,94
TRANSFERÊNCIAS A INSTITUIÇÕES MULTIGOVERNAMENTAIS	84.600,00	129.069,69	52,56	161.000,00	24,74	169.050,00	5,00	170.660,00	0,95	172.270,00	0,94
CONTRIBUIÇÕES	84.600,00	129.069,69	52,56	161.000,00	24,74	169.050,00	5,00	170.660,00	0,95	172.270,00	0,94
TRANSFERÊNCIAS A CONSÓRCIOS PÚBLICOS MEDIANTE CONTRATO DE RATEIO	0,00	0,00	0,00	101.000,00	0,00	106.050,00	5,00	107.060,00	0,95	108.070,00	0,94
RATEIO PELA PARTICIPAÇÃO EM CONSÓRCIO PÚBLICO	0,00	0,00	0,00	101.000,00	0,00	106.050,00	5,00	107.060,00	0,95	108.070,00	0,94
APLICAÇÕES DIRETAS	21.765.928,35	29.097.566,58	33,68	41.536.248,31	42,75	43.613.060,72	5,00	44.028.423,20	0,95	44.443.785,69	0,94
CONTRATAÇÃO POR TEMPO DETERMINADO	1.540,00	0,00	0,00	0,00	0,00	0,00	0,00	0,00	0,00	0,00	0,00
OUTROS BENEFÍCIOS ASSISTENCIAIS DO SERVIDOR OU DO MILITAR	427.360,49	0,00	0,00	0,00	0,00	0,00	0,00	0,00	0,00	0,00	0,00
DIÁRIAS -PESSOA CIVIL	301.461,22	460.731,86	52,83	951.050,00	106,42	998.602,50	5,00	1.008.113,00	0,95	1.017.623,50	0,94
MATERIAL DE CONSUMO	3.298.209,11	2.692.141,19	-18,38	9.774.549,99	263,08	10.263.277,49	5,00	10.361.022,99	0,95	10.458.768,49	0,94
PREMIAÇÕES CULTURAIS, ARTÍSTICAS, CIENTÍFICAS, DESPORTIVAS E OUTRAS	17.673,40	1.339,50	-62,51	121.500,00	8,970,55	127.575,00	5,00	128.790,00	0,95	130.005,00	0,94
Material, Bem ou Serviço para Distribuição Gratuita	77.847,51	113.156,14	45,36	358.500,00	0,00	376.425,00	5,00	380.010,00	0,95	383.595,00	0,94
Passagens e Despesas com Locomoção	7.888,87	12.398,64	57,17	438.700,00	0,00	460.635,00	5,00	465.022,00	0,95	469.409,00	0,94
SERVIÇOS DE CONSULTORIA	636.363,00	639.650,50	0,52	1.765.000,00	175,93	1.853.250,00	5,00	1.870.900,00	0,95	1.888.550,00	0,94
OUTROS SERVIÇOS DE TERCEIROS -PESSOA FÍSICA	3.339.654,43	3.815.600,21	14,25	5.769.138,45	51,20	6.057.595,37	5,00	6.115.286,75	0,95	6.172.978,14	0,94
OUTROS SERVIÇOS DE TERCEIROS -PESSOA JURÍDICA	12.535.302,38	19.646.160,20	56,73	20.244.245,39	3,04	21.256.457,66	5,00	21.458.900,11	0,95	21.661.342,57	0,94
CONTRIBUIÇÕES	0,00	0,00	0,00	1.000,00	0,00	1.050,00	5,00	1.060,00	0,95	1.070,00	0,94
AUXÍLIO-ALIMENTAÇÃO	0,00	0,00	0,00	3.000,00	0,00	3.150,00	5,00	3.180,00	0,95	3.210,00	0,94
OBRIGAÇÕES TRIBUTÁRIAS E CONTRIBUTIVAS	461.236,42	532.962,23	15,55	614.500,00	15,30	645.225,00	5,00	651.370,00	0,95	657.515,00	0,94
OUTROS AUXÍLIOS FINANCEIROS A PESSOAS FÍSICAS	1.799,14	2.153,80	19,71	76.000,00	3.428,65	79.800,00	5,00	80.560,00	0,95	81.320,00	0,94
AUXÍLIO-TRANSPORTE	0,00	0,00	0,00	1.000,00	0,00	1.050,00	5,00	1.060,00	0,95	1.070,00	0,94
Sentenças Judiciais	32.931,97	2.850,55	-91,34	298.364,48	0,00	313.282,70	5,00	316.266,35	0,95	319.249,99	0,94
DESPESAS DE EXERCÍCIOS ANTERIORES	312.000,92	802.285,38	157,14	502.500,00	-37,37	527.625,00	5,00	532.650,00	0,95	537.675,00	0,94
INDENIZAÇÕES E RESTITUIÇÕES	328.759,49	376.136,38	14,41	617.200,00	64,09	648.060,00	5,00	654.232,00	0,95	660.404,00	0,94
APLICAÇÃO DIRETA DECORRENTE DE OPERAÇÃO ENTRE ÓRGÃOS, FUNDOS E ENTIDADES INTEGRANTES DOS ORÇAMENTOS	0,00	0,00	0,00	5.000,00	0,00	5.250,00	5,00	5.300,00	0,95	5.350,00	0,94
PREMIAÇÕES CULTURAIS, ARTÍSTICAS, CIENTÍFICAS, DESPORTIVAS E OUTRAS	0,00	0,00	0,00	5.000,00	0,00	5.250,00	5,00	5.300,00	0,95	5.350,00	0,94
APLICAÇÃO DIRETA DECORRENTE OPERAÇÃO DE ÓRGÃOS, FUNDOS E ENTIDADES INTEGRANTES DOS ORÇAMENTOS FISCAL	0,00	0,00	0,00	100.000,00	0,00	105.000,00	5,00	106.000,00	0,95	107.000,00	0,94
OUTROS SERVIÇOS DE TERCEIROS - PESSOA JURÍDICA	271.188,42	0,00	0,00	100.000,00	0,00	105.000,00	5,00	106.000,00	0,95	107.000,00	0,94
DESPESAS DE CAPITAL	9.417.163,36	3.030.955,48	-67,81	11.540.789,22	280,76	12.117.828,68	5,00	12.233.236,58	0,95	12.348.644,46	0,94
INVESTIMENTOS	8.798.537,09	2.389.286,55	-72,84	10.133.789,22	324,13	10.640.478,68	5,00	10.741.816,58	0,95	10.843.154,46	0,94
TRANSFERÊNCIAS A INSTITUIÇÕES PRIVADAS SEM FINS LUCRATIVOS	0,00	0,00	0,00	0,00	0,00	0,00	0,00	0,00	0,00	0,00	0,00
CONTRIBUIÇÕES	0,00	0,00	0,00	0,00	0,00	0,00	0,00	0,00	0,00	0,00	0,00

MUNICÍPIO DE GUANHÃES - MG

LEI DE DIRETRIZES ORÇAMENTÁRIAS

ANEXO DE METAS FISCAIS

DEMONSTRATIVO XIII - RESULTADO PRIMÁRIO E MEMÓRIA DE CÁLCULO

2017

LRF, art. 4º § 2º, Inciso III

R\$ 1,00

ESPECIFICAÇÃO	REALIZADA			PREVISTA		PROJETADA					
	2014	2015	%	2016	%	2017	%	2018	%	2019	%
TRANSFERÊNCIAS A CONSÓRCIOS PÚBLICOS MEDIANTE CONTRATO DE RATEIO	0,00	0,00	0,00	11.000,00	0,00	11.550,00	5,00	11.660,00	0,95	11.770,00	0,94
RATEIO PELA PARTICIPAÇÃO EM CONSÓRCIO PÚBLICO	0,00	0,00	0,00	11.000,00	0,00	11.550,00	5,00	11.660,00	0,95	11.770,00	0,94
APLICAÇÕES DIRETAS	3.707.064,59	2.389.286,55	-35,55	10.087.789,22	322,21	10.592.178,68	5,00	10.693.056,58	0,95	10.793.934,46	0,94
MATERIAL DE CONSUMO	206.954,52	625.833,05	202,40	171.500,00	-72,60	180.075,00	5,00	181.790,00	0,95	183.505,00	0,94
OBRAS E INSTALAÇÕES	2.188.726,46	813.186,94	-62,85	6.275.856,35	671,76	6.589.649,17	5,00	6.652.407,74	0,95	6.715.166,29	0,94
EQUIPAMENTOS E MATERIAL PERMANENTE	1.311.383,61	947.266,56	-27,77	2.874.232,87	203,42	3.017.944,51	5,00	3.046.686,84	0,95	3.075.429,17	0,94
AQUISIÇÃO DE IMÓVEIS	0,00	0,00	0,00	546.200,00	0,00	573.510,00	5,00	578.972,00	0,95	584.434,00	0,94
INDENIZAÇÕES E RESTITUIÇÕES	0,00	3.000,00	0,00	220.000,00	7.233,33	231.000,00	5,00	233.200,00	0,95	235.400,00	0,94
APLICAÇÃO DIRETA DECORRENTE DE OPERAÇÃO ENTRE ÓRGÃOS, FUNDOS E ENTIDADES INTEGRANTES DOS ORÇAMENTOS	0,00	0,00	0,00	35.000,00	0,00	36.750,00	5,00	37.100,00	0,95	37.450,00	0,94
OBRAS E INSTALAÇÕES	0,00	0,00	0,00	35.000,00	0,00	36.750,00	5,00	37.100,00	0,95	37.450,00	0,94
AMORTIZAÇÃO DA DÍVIDA	618.626,27	641.668,93	3,72	1.407.000,00	119,27	1.477.350,00	5,00	1.491.420,00	0,95	1.505.490,00	0,94
APLICAÇÕES DIRETAS	370.525,49	519.167,55	40,12	1.257.000,00	142,12	1.319.850,00	5,00	1.332.420,00	0,95	1.344.990,00	0,94
PRINCIPAL DA DÍVIDA CONTRATUAL RESGATADO	370.525,49	519.167,55	40,12	1.257.000,00	142,12	1.319.850,00	5,00	1.332.420,00	0,95	1.344.990,00	0,94
APLICAÇÃO DIRETA DECORRENTE DE OPERAÇÃO ENTRE ÓRGÃOS, FUNDOS E ENTIDADES INTEGRANTES DOS ORÇAMENTOS	0,00	0,00	0,00	150.000,00	22,45	157.500,00	5,00	159.000,00	0,95	160.500,00	0,94
PRINCIPAL DA DÍVIDA CONTRATUAL RESGATADO	100.525,26	122.501,38	21,86	150.000,00	22,45	157.500,00	5,00	159.000,00	0,95	160.500,00	0,94
RESERVA DE CONTINGÊNCIA OU RESERVA DO RPPS	0,00	0,00	0,00	2.415.000,00	0,00	2.535.750,00	5,00	2.559.900,00	0,95	2.584.050,00	0,94
RESERVA DE CONTINGÊNCIA OU RESERVA DO RPPS	0,00	0,00	0,00	2.415.000,00	0,00	2.535.750,00	5,00	2.559.900,00	0,95	2.584.050,00	0,94
RESERVA DE CONTINGÊNCIA OU RESERVA DO RPPS	0,00	0,00	0,00	2.415.000,00	0,00	2.535.750,00	5,00	2.559.900,00	0,95	2.584.050,00	0,94
RESERVA DE CONTINGÊNCIA OU RESERVA DO RPPS	0,00	0,00	0,00	2.415.000,00	0,00	2.535.750,00	5,00	2.559.900,00	0,95	2.584.050,00	0,94

MUNICÍPIO DE GUANHÃES - MG
LEI DE DIRETRIZES ORÇAMENTÁRIAS
ANEXO DE METAS FISCAIS
DEMONSTRATIVO XIII - RESULTADO PRIMÁRIO E MEMÓRIA DE CÁLCULO
2017

LRF, art. 4º § 2º, Inciso III

R\$ 1,00

ESPECIFICAÇÃO	REALIZADA			PREVISTA		PROJETADA					
	2014	2015	%	2016	%	2017	%	2018	%	2019	%
Receitas											
RECEITAS CORRENTES	108.082.575,45	74.550.994,55	-31,02	95.496.879,60	28,10	100.271.723,59	5,00	101.226.692,39	0,95	102.181.661,17	0,94
RECEITA TRIBUTÁRIA	11.240.246,28	7.122.150,13	-36,64	15.008.503,60	110,73	15.758.928,78	5,00	15.909.013,82	0,95	16.059.098,85	0,94
IMPOSTOS	9.712.914,93	6.101.090,87	-37,19	14.600.000,00	139,30	15.330.000,00	5,00	15.476.000,00	0,95	15.622.000,00	0,94
IMPOSTOS SOBRE O PATRIMÔNIO E A RENDA	2.289.199,40	2.538.417,42	10,89	7.600.000,00	199,40	7.980.000,00	5,00	8.056.000,00	0,95	8.132.000,00	0,94
IMPOSTO SOBRE A PROPRIEDADE PREDIAL E TERRITORIAL URBANA	1.345.806,34	1.353.339,76	0,56	6.700.000,00	395,07	7.035.000,00	5,00	7.102.000,00	0,95	7.169.000,00	0,94
IMPOSTO SOBRE A RENDA E PROVENTOS DE QUALQUER NATUREZA	272.465,73	427.377,69	56,86	300.000,00	-29,80	315.000,00	5,00	318.000,00	0,95	321.000,00	0,94
IMPOSTO DE RENDA RETIDO NAS FONTES SOBRE OS RENDIMENTOS DE QUALQUER NATUREZA	396.917,31	396.917,31	95,17	200.000,00	-49,61	210.000,00	5,00	212.000,00	0,95	214.000,00	0,94
IMPOSTO DE RENDA RETIDO NAS FONTES SOBRE OUTROS RENDIMENTOS	89.090,92	30.460,38	-55,91	100.000,00	228,30	105.000,00	5,00	106.000,00	0,95	107.000,00	0,94
IMPOSTO SOBRE TRANSMISSÃO "INTER VIVOS" DE BENS IMÓVEIS E DE BENS MÓVEIS	616.639,97	616.639,97	100,00	600.000,00	-20,81	630.000,00	5,00	636.000,00	0,95	642.000,00	0,94
IMPOSTOS SOBRE A PRODUÇÃO E A CIRCULAÇÃO	3.282.437,85	3.562.673,45	8,54	7.000.000,00	96,48	7.350.000,00	5,00	7.420.000,00	0,95	7.490.000,00	0,94
IMPOSTO SOBRE SERVIÇOS DE QUALQUER NATUREZA	3.282.437,85	3.562.673,45	8,54	7.000.000,00	96,48	7.350.000,00	5,00	7.420.000,00	0,95	7.490.000,00	0,94
IMPOSTO SOBRE SERVIÇOS DE QUALQUER NATUREZA	3.282.437,85	3.562.673,45	8,54	7.000.000,00	96,48	7.350.000,00	5,00	7.420.000,00	0,95	7.490.000,00	0,94
TAXAS	1.527.300,03	1.019.543,65	-33,25	400.003,60	-60,77	420.003,78	5,00	424.003,82	0,95	428.003,85	0,94
TAXAS PELO EXERCÍCIO DO PODER DE POLÍCIA	396.410,70	453.616,30	14,43	387.403,60	-14,60	406.773,78	5,00	410.647,82	0,95	414.521,85	0,94
TAXA DE FISCALIZAÇÃO DE VIGILÂNCIA SANITÁRIA	289,81	500,14	72,58	1.000,00	99,94	1.050,00	5,00	1.060,00	0,95	1.070,00	0,94
TAXA DE CONTROLE E FISCALIZAÇÃO AMBIENTAL	15.918,99	305,92	-98,08	12.000,00	3.822,59	12.600,00	5,00	12.720,00	0,95	12.840,00	0,94
TAXA DE FISCALIZAÇÃO SOBRE A DISTRIBUIÇÃO GRATUITA DE PRÊMIOS E SOBRESOLOS	0,00	0,00	0,00	100,00	0,00	105,00	5,00	106,00	0,95	107,00	0,94
TAXA DE LICENÇA PARA FUNCIONAMENTO DE ESTABELECIMENTOS COMERCIAIS, INDUSTRIA E PRESTADORA DE SERVIÇOS	0,00	0,00	0,00	281.803,60	-18,51	295.893,78	5,00	298.711,82	0,95	301.529,85	0,94
TAXA DE PUBLICIDADE COMERCIAL	0,00	282,01	0,00	500,00	77,30	525,00	5,00	530,00	0,95	535,00	0,94
TAXA DE APREENSÃO E DEPÓSITO	0,00	0,00	0,00	1.000,00	0,00	1.050,00	5,00	1.060,00	0,95	1.070,00	0,94
TAXA DE FUNCIONAMENTO DE ESTABELECIMENTOS EM HORÁRIO ESPECIAL	0,00	265,27	0,00	500,00	88,49	525,00	5,00	530,00	0,95	535,00	0,94
TAXA DE LICENÇA PARA EXECUÇÃO DE OBRAS	103.574,05	100.778,32	-2,70	80.000,00	-20,62	84.000,00	5,00	84.800,00	0,95	85.600,00	0,94
TAXA DE AUTORIZAÇÃO DE FUNCIONAMENTO DE TRANSPORTE	0,00	0,00	0,00	1.000,00	0,00	1.050,00	5,00	1.060,00	0,95	1.070,00	0,94
TAXA DE UTILIZAÇÃO DE ÁREA DE DOMÍNIO PÚBLICO	1.026,32	1.137,06	10,79	500,00	-56,03	525,00	5,00	530,00	0,95	535,00	0,94
TAXA DE APROVAÇÃO DO PROJETO DE CONSTRUÇÃO CIVIL	0,00	0,00	0,00	1.000,00	0,00	1.050,00	5,00	1.060,00	0,95	1.070,00	0,94
TAXA DE FISCALIZAÇÃO DE APARELHOS DE TRANSPORTE	0,00	0,00	0,00	500,00	0,00	525,00	5,00	530,00	0,95	535,00	0,94
TAXA DE ALINHAMENTO E NIVELAMENTO	13,00	0,00	0,00	500,00	0,00	525,00	5,00	530,00	0,95	535,00	0,94
TAXA DE APREENSÃO, DEPÓSITO OU LIBERAÇÃO DE ANIMAIS	0,00	0,00	0,00	2.000,00	0,00	2.100,00	5,00	2.120,00	0,95	2.140,00	0,94
OUTRAS TAXAS PELO EXERCÍCIO DO PODER DE POLÍCIA	2.093,66	4.547,74	117,21	5.000,00	9,94	5.250,00	5,00	5.300,00	0,95	5.350,00	0,94
TAXAS PELA PRESTAÇÃO DE SERVIÇOS	498.397,54	565.927,35	13,55	12.600,00	-97,77	13.230,00	5,00	13.356,00	0,95	13.482,00	0,94
Emolumentos e Custas Processuais Administrativas	166.527,18	182.063,92	9,33	100,00	-99,95	105,00	5,00	106,00	0,95	107,00	0,94
Emolumentos e Custas de Apreciação de Atos e Contratos	166.527,18	182.063,92	9,33	100,00	-99,95	105,00	5,00	106,00	0,95	107,00	0,94
TAXAS DE SERVIÇOS CADASTRAIS	414,65	390,35	-5,86	500,00	28,09	525,00	5,00	530,00	0,95	535,00	0,94
Taxas de Serviços Agrícolas	0,00	0,00	0,00	1.000,00	0,00	1.050,00	5,00	1.060,00	0,95	1.070,00	0,94

MUNICÍPIO DE GUANHÃES - MG

LEI DE DIRETRIZES ORÇAMENTÁRIAS

ANEXO DE METAS FISCAIS

DEMONSTRATIVO XIII - RESULTADO PRIMÁRIO E MEMÓRIA DE CÁLCULO

2017

LRF, art. 4º § 2º, Inciso III

R\$ 1,00

ESPECIFICAÇÃO	REALIZADA			PREVISTA		PROJETADA					
	2014	2015	%	2016	%	2017	%	2018	%	2019	%
TAXA DE CEMITÉRIOS	6,40	0,00	0,00	1.000,00	0,00	1.050,00	5,00	1.060,00	0,95	1.070,00	0,94
TAXA DE LIMPEZA PÚBLICA	300.841,79	369.985,53	22,98	5.000,00	-98,65	5.250,00	5,00	5.300,00	0,95	5.350,00	0,94
OUTRAS TAXAS PELA PRESTAÇÃO DE SERVIÇOS	30.607,52	13.487,55	-55,93	5.000,00	-62,93	5.250,00	5,00	5.300,00	0,95	5.350,00	0,94
CONTRIBUIÇÃO DE MELHORIA	31,32	1.515,61	4.739,11	8.500,00	460,83	8.925,00	5,00	9.010,00	0,95	9.095,00	0,94
CONTRIBUIÇÃO DE MELHORIA PARA EXPANSÃO DA REDE DE ÁGUA POTÁVEL E ESGOTO SANITÁRIO	1.515,61	0,00	0,00	2.000,00	31,96	2.100,00	5,00	2.120,00	0,95	2.140,00	0,94
CONTRIBUIÇÃO DE MELHORIA PARA EXPANSÃO DA REDE DE ILUMINAÇÃO PÚBLICA NA CIDADE	0,00	0,00	0,00	1.000,00	0,00	1.050,00	5,00	1.060,00	0,95	1.070,00	0,94
CONTRIBUIÇÃO DE MELHORIA PARA EXPANSÃO DA REDE DE ILUMINAÇÃO PÚBLICA RURAL	0,00	0,00	0,00	500,00	0,00	525,00	5,00	530,00	0,95	535,00	0,94
CONTRIBUIÇÃO DE MELHORIA PARA PAVIMENTAÇÃO E OBRAS COMPLEMENTARES	0,00	0,00	0,00	4.000,00	0,00	4.200,00	5,00	4.240,00	0,95	4.280,00	0,94
OUTRAS CONTRIBUIÇÕES DE MELHORIA	0,00	0,00	0,00	1.000,00	0,00	1.050,00	5,00	1.060,00	0,95	1.070,00	0,94
RECEITAS DE CONTRIBUIÇÕES	3.281.285,90	3.250.810,58	-0,93	3.186.446,20	-1,98	3.345.768,51	5,00	3.377.632,97	0,95	3.409.497,43	0,94
CONTRIBUIÇÕES SOCIAIS	1.496.542,40	1.723.857,94	15,19	1.942.000,00	12,65	2.039.100,00	5,00	2.058.520,00	0,95	2.077.940,00	0,94
CONTRIBUIÇÕES PARA O REGIME PRÓPRIO DE PREVIDÊNCIA DO SERVIDOR PÚBLICO	1.496.542,40	1.723.857,94	15,19	1.942.000,00	12,65	2.039.100,00	5,00	2.058.520,00	0,95	2.077.940,00	0,94
CONTRIBUIÇÃO DO SERVIDOR ATIVO CIVIL PARA O REGIME PRÓPRIO	1.496.542,40	1.721.520,08	15,03	1.936.000,00	12,46	2.032.800,00	5,00	2.052.160,00	0,95	2.071.520,00	0,94
CONTRIBUIÇÕES DO SERVIDOR INATIVO CIVIL PARA O REGIME PRÓPRIO	0,00	2.337,86	0,00	6.000,00	156,64	6.300,00	5,00	6.360,00	0,95	6.420,00	0,94
CONTRIBUIÇÃO PARA O CUSTEIO DO SERVIÇO DE ILUMINAÇÃO PÚBLICA	184.743,50	1.526.952,64	-14,44	1.244.446,20	-18,50	1.306.668,51	5,00	1.319.112,97	0,95	1.331.557,43	0,94
RECEITA PATRIMONIAL	6.554.115,64	6.488.927,44	-0,99	3.747.500,00	-42,25	3.934.875,00	5,00	3.972.350,00	0,95	4.009.825,00	0,94
RECEITAS IMOBILIÁRIAS	812,19	4.352,54	435,90	2.500,00	-42,56	2.625,00	5,00	2.650,00	0,95	2.675,00	0,94
ALUGUEIS	0,00	4.347,12	0,00	2.000,00	-53,99	2.100,00	5,00	2.120,00	0,95	2.140,00	0,94
OUTRAS RECEITAS IMOBILIÁRIAS	0,00	5,42	0,00	500,00	9.125,09	525,00	5,00	530,00	0,95	535,00	0,94
RECEITAS DE VALORES MOBILIÁRIOS	6.512.300,20	6.470.619,46	-0,64	3.716.000,00	-42,57	3.901.800,00	5,00	3.938.960,00	0,95	3.976.120,00	0,94
REMUNERAÇÃO DE DEPÓSITOS BANCÁRIOS	1.760.583,46	2.714.842,26	54,20	616.000,00	-77,31	646.800,00	5,00	652.960,00	0,95	659.120,00	0,94
REMUNERAÇÃO DE DEPÓSITOS DE RECURSOS VINCULADOS	1.267.400,01	2.240.663,69	76,79	347.000,00	-84,51	364.350,00	5,00	367.820,00	0,95	371.290,00	0,94
RECEITA DE REMUNERAÇÃO DE DEPÓSITOS BANCÁRIOS DE RECURSOS VINCULADOS - FUNDEB	29.207,29	29.207,29	20,39	100.000,00	242,38	105.000,00	5,00	106.000,00	0,95	107.000,00	0,94
RECEITA DE REMUNERAÇÃO DE DEPÓSITOS BANCÁRIOS DE RECURSOS VINCULADOS - FUNDO DE APOIO	130,87	130,87	130,87	100.000,00	-94,32	105.000,00	5,00	106.000,00	0,95	107.000,00	0,94
RECEITA DE REMUNERAÇÃO DE DEPÓSITOS BANCÁRIOS DE RECURSOS VINCULADOS - MANUTENÇÃO DE SERVIÇOS	35.000,00	35.000,00	1.956,67	35.000,00	1.956,67	36.750,00	5,00	37.100,00	0,95	37.450,00	0,94
RECEITA DE REMUNERAÇÃO DE DEPÓSITOS BANCÁRIOS DE RECURSOS VINCULADOS - AÇÕES E SERVIÇOS PÚBLICOS DE	1.000,00	1.000,00	0,00	1.000,00	0,00	1.050,00	5,00	1.060,00	0,95	1.070,00	0,94
RECEITA DE REMUNERAÇÃO DE DEPÓSITOS BANCÁRIOS DE RECURSOS VINCULADOS - CONTRIBUIÇÃO DE INTERVENÇÃO	1.000,00	1.000,00	288,44	1.000,00	288,44	1.050,00	5,00	1.060,00	0,95	1.070,00	0,94
RECEITA DE REMUNERAÇÃO DE DEPÓSITOS BANCÁRIOS DE RECURSOS VINCULADOS - FUNDO NACIONAL DE ASSISTÊNCIA	10.000,00	10.000,00	-11,91	10.000,00	-11,91	10.500,00	5,00	10.600,00	0,95	10.700,00	0,94
RECEITA DE REMUNERAÇÃO DE OUTROS DEPÓSITOS BANCÁRIOS DE RECURSOS VINCULADOS	437.385,78	437.385,78	5,30	100.000,00	-77,14	105.000,00	5,00	106.000,00	0,95	107.000,00	0,94
REMUNERAÇÃO DE DEPÓSITOS DE RECURSOS NÃO VINCULADOS	493.183,45	474.178,57	-3,85	269.000,00	-43,27	282.450,00	5,00	285.140,00	0,95	287.830,00	0,94
RECEITA DE REMUNERAÇÃO DE DEPÓSITOS DE POUPANÇA	16,59	0,00	0,00	19.000,00	0,00	19.950,00	5,00	20.140,00	0,95	20.330,00	0,94
REMUNERAÇÃO DE OUTROS DEPÓSITOS DE RECURSOS NÃO VINCULADOS	166,86	474.178,57	-3,85	250.000,00	-47,28	262.500,00	5,00	265.000,00	0,95	267.500,00	0,94
REMUNERAÇÃO DOS INVESTIMENTOS DO REGIME PRÓPRIO DE PREVIDÊNCIA DO SERVIDOR	3.755.777,20	3.755.777,20	-14,46	3.100.000,00	-17,46	3.255.000,00	5,00	3.286.000,00	0,95	3.317.000,00	0,94
REMUNERAÇÃO DOS INVESTIMENTOS DO REGIME PRÓPRIO DE PREVIDÊNCIA DO SERVIDOR EM RESERVA	3.000.000,00	3.000.000,00	-30,65	3.000.000,00	-1,48	3.150.000,00	5,00	3.180.000,00	0,95	3.210.000,00	0,94
REMUNERAÇÃO DOS INVESTIMENTOS DO REGIME PRÓPRIO DE PREVIDÊNCIA DO SERVIDOR EM RESERVA	100.000,00	100.000,00	-85,93	100.000,00	-85,93	105.000,00	5,00	106.000,00	0,95	107.000,00	0,94

MUNICÍPIO DE GUANHÃES - MG

LEI DE DIRETRIZES ORÇAMENTÁRIAS

ANEXO DE METAS FISCAIS

DEMONSTRATIVO XIII - RESULTADO PRIMÁRIO E MEMÓRIA DE CÁLCULO

2017

LRF, art. 4º § 2º, Inciso III

R\$ 1,00

ESPECIFICAÇÃO	REALIZADA			PREVISTA		PROJETADA					
	2014	2015	%	2016	%	2017	%	2018	%	2019	%
RECEITA DE CONCESSÕES E PERMISSÕES	32.003,25	13.955,44	-56,39	17.000,00	21,82	17.850,00	5,00	18.020,00	0,95	18.190,00	0,94
RECEITA DE CONCESSÕES E PERMISSÕES - SERVIÇOS	0,00	0,00	0,00	2.000,00	0,00	2.100,00	5,00	2.120,00	0,95	2.140,00	0,94
RECEITA DE CONCESSÕES E PERMISSÕES - SERVIÇOS DE TRANSPORTE	0,00	0,00	0,00	1.000,00	0,00	1.050,00	5,00	1.060,00	0,95	1.070,00	0,94
Receita de Outorga dos Serviços de Transporte Coletivo Local e Intermunicipal	0,00	0,00	0,00	1.000,00	0,00	1.050,00	5,00	1.060,00	0,95	1.070,00	0,94
OUTRAS RECEITAS DE CONCESSÕES E PERMISSÕES -SERVIÇOS	0,00	0,00	0,00	1.000,00	0,00	1.050,00	5,00	1.060,00	0,95	1.070,00	0,94
OUTRAS RECEITAS DE CONCESSÕES E PERMISSÕES	10.252,87	13.955,44	36,11	15.000,00	7,48	15.750,00	5,00	15.900,00	0,95	16.050,00	0,94
Receita da Cessão de Direitos	9.000,00	0,00	0,00	12.000,00	0,00	12.600,00	5,00	12.720,00	0,95	12.840,00	0,94
Receita de Cessão do Direito de Operacionalização de Pagamentos	9.000,00	0,00	0,00	12.000,00	0,00	12.600,00	5,00	12.720,00	0,95	12.840,00	0,94
Receita de Cessão do Direito de Operacionalização da Folha de Pagamento de Beneficiários	0,00	0,00	0,00	12.000,00	0,00	12.600,00	5,00	12.720,00	0,95	12.840,00	0,94
RECEITA DE SERVIÇOS	4.935.725,77	4.559.109,97	-7,63	6.244.003,00	36,96	6.556.203,15	5,00	6.618.643,18	0,95	6.681.083,21	0,94
SERVIÇOS COMERCIAIS	209.306,53	0,00	0,00	0,00	0,00	0,00	0,00	0,00	0,00	0,00	0,00
SERVIÇOS DE TRANSPORTE	30.749,06	65.075,87	111,64	500,00	-99,23	525,00	5,00	530,00	0,95	535,00	0,94
SERVIÇOS DE TRANSPORTE RODOVIÁRIO	10.729,28	65.075,87	506,53	500,00	-99,23	525,00	5,00	530,00	0,95	535,00	0,94
RECEITA DE TERMINAIS RODOVIÁRIOS	20.019,78	0,00	0,00	0,00	0,00	0,00	0,00	0,00	0,00	0,00	0,00
SERVIÇOS DE COMUNICAÇÃO	61.550,72	45.642,66	-25,85	500,00	-98,90	525,00	5,00	530,00	0,95	535,00	0,94
SERVIÇOS DE SAÚDE	0,00	0,00	0,00	24.000,00	0,00	25.200,00	5,00	25.440,00	0,95	25.680,00	0,94
SERVIÇOS HOSPITALARES	0,00	0,00	0,00	23.000,00	0,00	24.150,00	5,00	24.380,00	0,95	24.610,00	0,94
OUTROS SERVIÇOS DE SAÚDE	0,00	0,00	0,00	1.000,00	0,00	1.050,00	5,00	1.060,00	0,95	1.070,00	0,94
SERVIÇOS ADMINISTRATIVOS	69.316,05	43,00	-99,94	4.500,00	10,365,12	4.725,00	5,00	4.770,00	0,95	4.815,00	0,94
SERVIÇOS DE INSCRIÇÃO EM CONCURSOS PÚBLICOS	69.316,05	0,00	0,00	1.000,00	0,00	1.050,00	5,00	1.060,00	0,95	1.070,00	0,94
SERVIÇOS DE VENDA DE EDITAIS	0,00	43,00	0,00	1.000,00	2,225,58	1.050,00	5,00	1.060,00	0,95	1.070,00	0,94
SERVIÇOS DE FORNECIMENTO DE LISTAGENS	0,00	0,00	0,00	500,00	0,00	525,00	5,00	530,00	0,95	535,00	0,94
SERVIÇOS DE FOTOCÓPIAS OU CÓPIAS HELIOGRÁFICAS	0,00	0,00	0,00	1.000,00	0,00	1.050,00	5,00	1.060,00	0,95	1.070,00	0,94
OUTROS SERVIÇOS ADMINISTRATIVOS	0,00	0,00	0,00	1.000,00	0,00	1.050,00	5,00	1.060,00	0,95	1.070,00	0,94
SERVIÇOS DE INSPEÇÃO E FISCALIZAÇÃO	0,00	0,00	0,00	500,00	0,00	525,00	5,00	530,00	0,95	535,00	0,94
Serviços Recreativos e Culturais	0,00	0,00	0,00	1.000,00	0,00	1.050,00	5,00	1.060,00	0,95	1.070,00	0,94
SERVIÇOS DE CAPTAÇÃO, ADUÇÃO, TRATAMENTO, RESERVA E DISTRIBUIÇÃO DE ÁGUA	0,00	3.137.058,51	-1,09	4.298.412,00	37,02	4.513.332,60	5,00	4.556.316,72	0,95	4.599.300,84	0,94
SERVIÇOS DE COLETA, TRANSPORTE, TRATAMENTO E DESTINO FINAL DE RESÍDUOS	0,00	1.226.209,84	-9,02	1.764.091,00	43,87	1.852.295,55	5,00	1.869.936,46	0,95	1.887.577,37	0,94
SERVIÇO DE ABATE DE ANIMAIS	0,00	0,00	0,00	500,00	0,00	525,00	5,00	530,00	0,95	535,00	0,94
SERVIÇOS DE PREPARAÇÃO DA TERRA EM PROPRIEDADES PARTICULARES	66.608,49	184,77	-95,99	5.000,00	2,606,07	5.250,00	5,00	5.300,00	0,95	5.350,00	0,94
SERVIÇOS DE CEMITÉRIO	0,00	0,00	0,00	1.000,00	0,00	1.050,00	5,00	1.060,00	0,95	1.070,00	0,94
Tarifas de Inscrição em Concursos e Processos Seletivos	0,00	0,00	0,00	5.000,00	0,00	5.250,00	5,00	5.300,00	0,95	5.350,00	0,94
OUTROS SERVIÇOS	40.891,05	84.895,32	107,61	139.000,00	63,73	145.950,00	5,00	147.340,00	0,95	148.730,00	0,94
TRANSFERÊNCIAS CORRENTES	79.923.760,74	52.314.060,45	-34,55	65.222.643,80	24,68	68.483.776,00	5,00	69.136.002,44	0,95	69.788.228,87	0,94
TRANSFERÊNCIAS INTERGOVERNAMENTAIS	76.202.463,87	49.226.542,79	-35,40	61.891.594,38	25,73	64.986.174,11	5,00	65.605.090,05	0,95	66.224.005,99	0,94

MUNICÍPIO DE GUANHÃES - MG

LEI DE DIRETRIZES ORÇAMENTÁRIAS

ANEXO DE METAS FISCAIS

DEMONSTRATIVO XIII - RESULTADO PRIMÁRIO E MEMÓRIA DE CÁLCULO

2017

LRF, art. 4º § 2º, Inciso III

R\$ 1,00

ESPECIFICAÇÃO	REALIZADA			PREVISTA		PROJETADA					
	2014	2015	%	2016	%	2017	%	2018	%	2019	%
TRANSFERÊNCIAS DA UNIÃO	26.774.160,04	30.113.326,79	12,47	37.723.483,79	25,27	39.609.657,99	5,00	39.986.892,82	0,95	40.364.127,66	0,94
PARTICIPAÇÃO NA RECEITA DA UNIÃO	18.547.161,74	19.742.418,52	6,44	23.512.000,00	19,09	24.687.600,00	5,00	24.922.720,00	0,95	25.157.840,00	0,94
COTA-PARTE DO FUNDO DE PARTICIPAÇÃO DOS MUNICÍPIOS - COTA ANUAL	1.885,53	18.602.235,74	0,47	22.000.000,00	18,27	23.100.000,00	5,00	23.320.000,00	0,95	23.540.000,00	0,94
COTA-PARTE DO FUNDO DE PARTICIPAÇÃO DOS MUNICÍPIOS - 1% COTA ENTREGUE NO MÊS DE DEZEMBRO	0,00	0,00	0,00	750.000,00	0,00	787.500,00	5,00	795.000,00	0,95	802.500,00	0,94
COTA-PARTE DO FUNDO DE PARTICIPAÇÃO DOS MUNICÍPIOS - 1% COTA ENTREGUE NO MÊS DE JANEIRO	0,00	0,00	0,00	750.000,00	-27,60	787.500,00	5,00	795.000,00	0,95	802.500,00	0,94
COTA-PARTE DO IMPOSTO SOBRE A PROPRIEDADE TERRITORIAL RURAL	131.476,21	104.320,19	231,43	12.000,00	-88,50	12.600,00	5,00	12.720,00	0,95	12.840,00	0,94
TRANSFERÊNCIA DA COMPENSAÇÃO FINANCEIRA PELA EXPLORAÇÃO DE RECURSOS NATURAIS	361.414,25	361.414,25	-24,37	105.000,00	-70,95	110.250,00	5,00	111.300,00	0,95	112.350,00	0,94
COTA-PARTE DA COMPENSAÇÃO FINANCEIRA DE RECURSOS HÍDRICOS	201.456,63	152.834,19	-24,14	40.000,00	-73,83	42.000,00	5,00	42.400,00	0,95	42.800,00	0,94
COTA-PARTE DO FUNDO ESPECIAL DO PETRÓLEO (FEP)	276.438,41	208.580,06	-24,55	60.000,00	-71,23	63.000,00	5,00	63.600,00	0,95	64.200,00	0,94
OUTRAS TRANSFERÊNCIAS DECORRENTES DE COMPENSAÇÃO FINANCEIRA PELA EXPLORAÇÃO DE RECURSOS NATURAIS	0,00	0,00	0,00	5.000,00	0,00	5.250,00	5,00	5.300,00	0,95	5.350,00	0,94
TRANSFERÊNCIA DE RECURSOS DO SISTEMA ÚNICO DE SAÚDE (SUS) - FUNDOS DE FUNDO A FUNDO	9.343.356,56	6.936.939,80	56,03	10.202.391,04	20,50	10.712.510,59	5,00	10.814.534,50	0,95	10.916.558,41	0,94
TRANSFERÊNCIA DE RECURSOS DO SUS - BLOCO ATENÇÃO BÁSICA	3.244.908,77	2.559.173,03	-21,13	3.205.710,00	25,26	3.365.995,50	5,00	3.398.052,60	0,95	3.430.109,70	0,94
TRANSFERÊNCIA DE RECURSOS DO SUS - BLOCO ATENÇÃO DE MÉDIA E ALTA COMPLEXIDADE AMBULATORIAL E HOSPITALAR	0,00	0,00	0,00	6.128.721,04	6,55	6.435.157,09	5,00	6.496.444,30	0,95	6.557.731,51	0,94
TRANSFERÊNCIA DE RECURSOS DO SUS - BLOCO VIGILÂNCIA EM SAÚDE	216.536,19	155.821,91	-28,04	580.200,00	272,35	609.210,00	5,00	615.012,00	0,95	620.814,00	0,94
TRANSFERÊNCIA DE RECURSOS DO SUS - BLOCO ASSISTÊNCIA FARMACÉUTICA	2.100,00	13,45	-99,97	50.000,00	371,647,21	52.500,00	5,00	53.000,00	0,95	53.500,00	0,94
TRANSFERÊNCIA DE RECURSOS DO SUS - BLOCO GESTÃO DO SUS	692.973,73	0,00	0,00	179.760,00	0,00	188.748,00	5,00	190.545,60	0,95	192.343,20	0,94
OUTROS PROGRAMAS FINANCIADOS POR TRANSFERÊNCIA FUNDO A FUNDO	0,00	0,00	0,00	58.000,00	0,00	60.900,00	5,00	61.480,00	0,95	62.060,00	0,94
TRANSFERÊNCIA DE RECURSOS DO FUNDO NACIONAL DE ASSISTÊNCIA SOCIAL (FNAS)	0,00	459.447,12	0,00	871.935,00	89,78	915.531,75	5,00	924.251,10	0,95	932.970,45	0,94
TRANSFERÊNCIA DE RECURSOS DO FUNDO NACIONAL DO DESENVOLVIMENTO EDUCACIONAL (FUNDEC)	1.934,93	1.934,93	-46,99	2.283.657,75	135,76	2.397.840,65	5,00	2.420.677,22	0,95	2.443.513,80	0,94
TRANSFERÊNCIAS DO SALÁRIO-EDUCAÇÃO	535.502,31	587.679,89	9,74	795.111,55	35,30	834.867,13	5,00	842.818,24	0,95	850.769,36	0,94
TRANSFERÊNCIAS DIRETAS DO FNDE REFERENTES AO PROGRAMA DINHEIRO DIRETO NA ESCOLA (PDDO)	0,00	0,00	0,00	15.000,00	400,00	15.750,00	5,00	15.900,00	0,95	16.050,00	0,94
TRANSFERÊNCIAS DIRETAS DO FNDE REFERENTES AO PROGRAMA NACIONAL DE ALIMENTAÇÃO ESCOLAR (PNAE)	0,00	0,00	0,00	400.000,00	91,76	420.000,00	5,00	424.000,00	0,95	428.000,00	0,94
TRANSFERÊNCIAS DIRETAS DO FNDE REFERENTES AO PROGRAMA NACIONAL DE APOIO AO TRANSPORTE ESCOLAR (P) (P) (P)	0,00	0,00	0,00	971.323,10	473,44	1.019.889,26	5,00	1.029.602,49	0,95	1.039.315,72	0,94
OUTRAS TRANSFERÊNCIAS DIRETAS DO FNDE	261.739,52	0,00	0,00	102.223,10	0,00	107.334,26	5,00	108.356,49	0,95	109.378,72	0,94
TRANSFERÊNCIA FINANCEIRA DO ICMS - DESONERAÇÃO - LC N°87/96	44.698,44	49.257,35	10,20	450.000,00	813,57	472.500,00	5,00	477.000,00	0,95	481.500,00	0,94
OUTRAS TRANSFERÊNCIAS DA UNIÃO	450.649,91	65.193,84	-85,53	298.500,00	357,87	313.425,00	5,00	316.410,00	0,95	319.395,00	0,94
TRANSFERÊNCIAS DO ESTADO	9.828.461,63	12.118.352,23	23,30	15.503.590,00	27,93	16.278.769,50	5,00	16.433.805,40	0,95	16.588.841,30	0,94
PARTICIPAÇÃO NA RECEITA DO ESTADO	9.828.461,63	10.829.721,03	10,19	14.735.000,00	36,06	15.471.750,00	5,00	15.619.100,00	0,95	15.766.450,00	0,94
COTA-PARTE DO ICMS	6.784.336,66	7.387.682,01	8,89	9.000.000,00	21,82	9.450.000,00	5,00	9.540.000,00	0,95	9.630.000,00	0,94
COTA-PARTE DO IPVA	2.915.423,57	3.302.867,75	13,29	5.500.000,00	66,52	5.775.000,00	5,00	5.830.000,00	0,95	5.885.000,00	0,94
COTA-PARTE DO IPI SOBRE EXPORTAÇÃO	123.427,50	133.767,93	8,38	125.000,00	-6,55	131.250,00	5,00	132.500,00	0,95	133.750,00	0,94
COTA-PARTE DA CONTRIBUIÇÃO DE INTERVENÇÃO NO DOMÍNIO ECONÓMICO	0,00	5.403,34	2,45	10.000,00	85,07	10.500,00	5,00	10.600,00	0,95	10.700,00	0,94
OUTRAS PARTICIPAÇÕES NA RECEITA DO ESTADO	0,00	0,00	0,00	100.000,00	0,00	105.000,00	5,00	106.000,00	0,95	107.000,00	0,94
TRANSFERÊNCIA DE RECURSOS DO ESTADO PARA PROGRAMAS DE SAÚDE - BENS E SERVIÇOS FUNDO A FUNDO	0,00	0,00	0,00	347.470,00	-70,96	364.843,50	5,00	368.318,20	0,95	371.792,90	0,94
OUTRAS TRANSFERÊNCIAS DO ESTADO	0,00	91.951,20	0,00	421.120,00	357,98	442.176,00	5,00	446.387,20	0,95	450.598,40	0,94

MUNICÍPIO DE GUANHÃES - MG

LEI DE DIRETRIZES ORÇAMENTÁRIAS

ANEXO DE METAS FISCAIS

DEMONSTRATIVO XIII - RESULTADO PRIMÁRIO E MEMÓRIA DE CÁLCULO

2017

LRF, art. 4º § 2º, Inciso III

R\$ 1,00

ESPECIFICAÇÃO	REALIZADA			PREVISTA		PROJETADA					
	2014	2015	%	2016	%	2017	%	2018	%	2019	%
TRANSFERÊNCIAS DE RECURSOS DO FUNDO ESTADUAL DE ASSISTÊNCIA SOCIAL (FEAS)	91.951,20	0,00	0,00	321.120,00	249,23	337.176,00	5,00	340.387,20	0,95	343.598,40	0,94
OUTRAS TRANSFERÊNCIAS DO ESTADO	0,00	0,00	0,00	100.000,00	0,00	105.000,00	5,00	106.000,00	0,95	107.000,00	0,94
TRANSFERÊNCIAS DOS MUNICÍPIOS	498,70	0,00	0,00	20.000,00	0,00	21.000,00	5,00	21.200,00	0,95	21.400,00	0,94
TRANSFERÊNCIA DE RECURSOS DO SISTEMA ÚNICO DE SAÚDE (SUS)	0,00	0,00	0,00	10.000,00	0,00	10.500,00	5,00	10.600,00	0,95	10.700,00	0,94
OUTRAS TRANSFERÊNCIAS DOS MUNICÍPIOS	498,70	0,00	0,00	10.000,00	0,00	10.500,00	5,00	10.600,00	0,95	10.700,00	0,94
TRANSFERÊNCIAS MULTIGOVERNAMENTAIS	7.242.547,91	6.994.863,77	-3,42	8.644.520,59	23,58	9.076.746,62	5,00	9.163.191,83	0,95	9.249.637,03	0,94
TRANSFERÊNCIAS DE RECURSOS DO FUNDO DE MANUTENÇÃO E DESENVOLVIMENTO DA EDUCAÇÃO BÁSICA E DE VALORIZAÇÃO DO PROFESSOR	8.000.000,00	14,62	0,00	8.000.000,00	14,62	8.400.000,00	5,00	8.480.000,00	0,95	8.560.000,00	0,94
TRANSFERÊNCIA DE RECURSOS DA COMPLEMENTAÇÃO DA UNIÃO AO FUNDEB	0,00	0,00	0,00	450.000,00	0,00	472.500,00	5,00	477.000,00	0,95	481.500,00	0,94
OUTRAS TRANSFERÊNCIAS MULTIGOVERNAMENTAIS	0,00	15.211,61	0,00	194.520,59	1.178,76	204.246,62	5,00	206.191,83	0,95	208.137,03	0,94
TRANSFERÊNCIAS DE INSTITUIÇÕES PRIVADAS	81.000,00	119.980,97	48,12	10.000,00	-91,67	10.500,00	5,00	10.600,00	0,95	10.700,00	0,94
TRANSFERÊNCIAS DE PESSOAS	0,00	0,00	0,00	35.000,00	0,00	36.750,00	5,00	37.100,00	0,95	37.450,00	0,94
TRANSFERÊNCIAS DE CONVÊNIOS	3.640.296,87	2.967.536,69	-18,48	3.283.549,42	10,65	3.447.726,89	5,00	3.480.562,39	0,95	3.513.397,88	0,94
TRANSFERÊNCIAS DE CONVÊNIOS DA UNIÃO E DE SUAS ENTIDADES	413.707,19	788.500,00	90,59	1.532.254,30	94,33	1.608.867,01	5,00	1.624.189,56	0,95	1.639.512,10	0,94
TRANSFERÊNCIAS DE CONVÊNIOS DA UNIÃO PARA O SISTEMA ÚNICO DE SAÚDE	250.000,00	1.150,00	0,00	148.865,00	-40,45	156.308,25	5,00	157.796,90	0,95	159.285,55	0,94
TRANSFERÊNCIAS DE CONVÊNIOS DA UNIÃO DESTINADAS A PROGRAMAS DE EDUCAÇÃO	0,00	0,00	0,00	256.169,30	0,00	268.977,76	5,00	271.539,46	0,95	274.101,15	0,94
TRANSFERÊNCIAS DE CONVÊNIOS DA UNIÃO DESTINADAS A PROGRAMAS DE ASSISTÊNCIA SOCIAL	1.000,00	-87,05	0,00	172.220,00	237,69	180.831,00	5,00	182.553,20	0,95	184.275,40	0,94
TRANSFERÊNCIAS DE CONVÊNIOS DA UNIÃO DESTINADAS A PROGRAMAS DE COMBATE À FOME	0,00	0,00	0,00	5.000,00	0,00	5.250,00	5,00	5.300,00	0,95	5.350,00	0,94
TRANSFERÊNCIAS DE CONVÊNIOS DA UNIÃO DESTINADAS A PROGRAMAS DE SUPLENIMENTO BÁSICO	0,00	0,00	0,00	450.000,00	0,00	472.500,00	5,00	477.000,00	0,95	481.500,00	0,94
OUTRAS TRANSFERÊNCIAS DE CONVÊNIOS DA UNIÃO	0,00	487.500,00	0,00	500.000,00	2,56	525.000,00	5,00	530.000,00	0,95	535.000,00	0,94
TRANSFERÊNCIAS DE CONVÊNIOS DO ESTADO E DE SUAS ENTIDADES	2.099.255,63	2.001.238,28	-4,67	1.304.995,00	-34,79	1.370.244,75	5,00	1.383.294,70	0,95	1.396.344,65	0,94
TRANSFERÊNCIAS DE CONVÊNIOS DO ESTADO PARA O SISTEMA ÚNICO DE SAÚDE (SUS)	734.732,57	-30,70	0,00	654.995,00	-10,85	687.744,75	5,00	694.294,70	0,95	700.844,65	0,94
TRANSFERÊNCIAS DE CONVÊNIOS DO ESTADO DESTINADAS A PROGRAMAS DE EDUCAÇÃO	1.266.505,71	21,89	0,00	300.000,00	-76,31	315.000,00	5,00	318.000,00	0,95	321.000,00	0,94
OUTRAS TRANSFERÊNCIAS DE CONVÊNIO DOS ESTADOS	0,00	0,00	0,00	350.000,00	0,00	367.500,00	5,00	371.000,00	0,95	374.500,00	0,94
TRANSFERÊNCIAS DE CONVÊNIOS DOS MUNICÍPIOS E DE SUAS ENTIDADES	177.798,41	160,50	0,00	406.300,12	128,52	426.615,13	5,00	430.678,13	0,95	434.741,13	0,94
TRANSFERÊNCIAS DE CONVÊNIOS DOS MUNICÍPIOS PARA O SISTEMA ÚNICO DE SAÚDE (SUS)	0,00	0,00	0,00	376.300,12	0,00	395.115,13	5,00	398.878,13	0,95	402.641,13	0,94
OUTRAS TRANSFERÊNCIAS DE CONVÊNIOS DOS MUNICÍPIOS	68.252,49	160,50	0,00	30.000,00	-83,13	31.500,00	5,00	31.800,00	0,95	32.100,00	0,94
TRANSFERÊNCIAS DE CONVÊNIOS DE INSTITUIÇÕES PRIVADAS	0,00	0,00	0,00	40.000,00	0,00	42.000,00	5,00	42.400,00	0,95	42.800,00	0,94
TRANSFERÊNCIAS PARA O COMBATE À FOME	0,00	0,00	0,00	2.500,00	0,00	2.625,00	5,00	2.650,00	0,95	2.675,00	0,94
PROVENIENTES DE PESSOAS JURÍDICAS	0,00	0,00	0,00	1.000,00	0,00	1.050,00	5,00	1.060,00	0,95	1.070,00	0,94
PROVENIENTES DE PESSOAS FÍSICAS	0,00	0,00	0,00	1.000,00	0,00	1.050,00	5,00	1.060,00	0,95	1.070,00	0,94
PROVENIENTES DE DEPÓSITOS NÃO IDENTIFICADOS	0,00	0,00	0,00	500,00	0,00	525,00	5,00	530,00	0,95	535,00	0,94
OUTRAS RECEITAS CORRENTES	2.147.441,12	-62,00	0,00	2.087.783,00	155,88	2.192.172,15	5,00	2.213.049,98	0,95	2.233.927,81	0,94
MULTAS E JUROS DE MORA	401.530,33	-45,71	0,00	344.175,00	57,89	361.383,75	5,00	364.825,50	0,95	368.267,25	0,94
MULTAS E JUROS DE MORA DOS TRIBUTOS	117.332,00	-72,79	0,00	52.500,00	64,45	55.125,00	5,00	55.650,00	0,95	56.175,00	0,94
MULTAS E JUROS DE MORA DO IMPOSTO SOBRE A PROPRIEDADE TERRITORIAL RURAL	6,32	0,00	0,00	1.000,00	15.722,78	1.050,00	5,00	1.060,00	0,95	1.070,00	0,94

MUNICÍPIO DE GUANHÃES - MG

LEI DE DIRETRIZES ORÇAMENTÁRIAS

ANEXO DE METAS FISCAIS

DEMONSTRATIVO XIII - RESULTADO PRIMÁRIO E MEMÓRIA DE CÁLCULO

2017

LRF, art. 4º § 2º, Inciso III

R\$ 1,00

ESPECIFICAÇÃO	REALIZADA			PREVISTA		PROJETADA					
	2014	2015	%	2016	%	2017	%	2018	%	2019	%
MULTAS E JUROS DE MORA DO IMPOSTO SOBRE A PROPRIEDADE TERRITORIAL RURAL - MUNICIPIOS CENSIARIADOS	0,00	0,00	0,00	1.000,00	15.722,78	1.050,00	5,00	1.060,00	0,95	1.070,00	0,94
Multas e Juros de Mora da Taxa de Fiscalização das Telecomunicações	0,00	70,94	0,00	500,00	604,82	525,00	5,00	530,00	0,95	535,00	0,94
MULTAS E JUROS DE MORA DA TAXA DE FISCALIZAÇÃO E VIGILÂNCIA SANITÁRIA	0,00	0,00	0,00	15.000,00	0,00	15.750,00	5,00	15.900,00	0,95	16.050,00	0,94
MULTAS E JUROS DE MORA DO IMPOSTO SOBRE A PROPRIEDADE PREDIAL E TERRITORIAL URBANA	22.093,33	22.093,33	-22,70	10.000,00	-54,58	10.500,00	5,00	10.600,00	0,95	10.700,00	0,94
MULTAS E JUROS DE MORA DO IMPOSTO SOBRE A TRANSFERÊNCIA DE BENS MÓVEIS (ITBI)	0,00	0,00	0,00	1.000,00	0,00	1.050,00	5,00	1.060,00	0,95	1.070,00	0,94
MULTAS E JUROS DE MORA DO IMPOSTO SOBRE SERVIÇOS DE QUALQUER NATUREZA (ISS)	5.555,89	5.555,89	-25,18	20.000,00	259,98	21.000,00	5,00	21.200,00	0,95	21.400,00	0,94
MULTAS E JUROS DE MORA DAS CONTRIBUIÇÕES DE MELHORIA	122,05	36,64	-69,98	1.000,00	2.629,26	1.050,00	5,00	1.060,00	0,95	1.070,00	0,94
MULTAS E JUROS DE MORA DE OUTROS TRIBUTOS	81.300,91	4.236,12	-94,79	4.000,00	-5,57	4.200,00	5,00	4.240,00	0,95	4.280,00	0,94
MULTAS E JUROS DE MORA DAS CONTRIBUIÇÕES	2.446,31	15.432,07	530,83	0,00	0,00	0,00	0,00	0,00	0,00	0,00	0,00
MULTAS E JUROS DE MORA DAS CONTRIBUIÇÕES PARA O REGIME PRÓPRIO DE PREVIDÊNCIA DO SERVIDOR	20.483,37	20.483,37	530,83	0,00	0,00	0,00	0,00	0,00	0,00	0,00	0,00
MULTAS E JUROS DE MORA DA CONTRIBUIÇÃO PATRONAL PARA O REGIME PRÓPRIO DE PREVIDÊNCIA	5.909,76	5.909,76	897,68	0,00	0,00	0,00	0,00	0,00	0,00	0,00	0,00
MULTAS E JUROS DE MORA DA CONTRIBUIÇÃO DO SERVIDOR PARA O REGIME PRÓPRIO DE PREVIDÊNCIA	6.573,61	6.573,61	0,00	0,00	0,00	0,00	0,00	0,00	0,00	0,00	0,00
MULTAS E JUROS DE MORA DA DÍVIDA ATIVA DOS TRIBUTOS	56.352,73	84.300,37	49,59	85.100,00	0,95	89.355,00	5,00	90.206,00	0,95	91.057,00	0,94
MULTAS E JUROS DE MORA DA DÍVIDA ATIVA DO IMPOSTO SOBRE A PROPRIEDADE TERRITORIAL RURAL	0,00	0,00	0,00	1.000,00	3.943,67	1.050,00	5,00	1.060,00	0,95	1.070,00	0,94
Multas e Juros de Mora da Dívida Ativa da Taxa de Fiscalização das Telecomunicações	0,00	39,81	0,00	100,00	151,19	105,00	5,00	106,00	0,95	107,00	0,94
MULTAS E JUROS DE MORA DA DÍVIDA ATIVA DO IMPOSTO SOBRE A PROPRIEDADE PREDIAL E TERRITORIAL URBANA	45.262,20	45.262,20	0,00	60.000,00	15,26	63.000,00	5,00	63.600,00	0,95	64.200,00	0,94
MULTAS E JUROS DE MORA DA DÍVIDA ATIVA DO IMPOSTO SOBRE A TRANSFERÊNCIA DE BENS MÓVEIS	0,00	0,00	0,00	1.000,00	0,00	1.050,00	5,00	1.060,00	0,95	1.070,00	0,94
MULTAS E JUROS DE MORA DA DÍVIDA ATIVA DO IMPOSTO SOBRE SERVIÇOS DE QUALQUER NATUREZA (ISS)	3.000,00	3.000,00	0,00	6.000,00	0,00	6.300,00	5,00	6.360,00	0,95	6.420,00	0,94
MULTAS E JUROS DE MORA DA DÍVIDA ATIVA DAS TAXAS DE FISCALIZAÇÃO E VIGILÂNCIA SANITÁRIA	0,00	0,00	0,00	1.000,00	0,00	1.050,00	5,00	1.060,00	0,95	1.070,00	0,94
MULTAS E JUROS DE MORA DA DÍVIDA ATIVA DAS CONTRIBUIÇÕES DE MELHORIA	4.037,2	26.177,57	484,75	2.000,00	-92,36	2.100,00	5,00	2.120,00	0,95	2.140,00	0,94
MULTAS E JUROS DE MORA DA DÍVIDA ATIVA DE OUTROS TRIBUTOS	5.628,73	6.003,81	6,66	14.000,00	133,19	14.700,00	5,00	14.840,00	0,95	14.980,00	0,94
MULTAS E JUROS DE MORA DE OUTRAS RECEITAS	98.086,35	58.840,80	-40,01	60.800,00	3,33	63.840,00	5,00	64.448,00	0,95	65.056,00	0,94
MULTAS E JUROS DE MORA DE ALUGUEL	0,00	0,00	0,00	200,00	0,00	210,00	5,00	212,00	0,95	214,00	0,94
Multas e Juros de Mora da Dívida Ativa da Taxa de Fiscalização das Telecomunicações	0,00	0,00	0,00	200,00	0,00	210,00	5,00	212,00	0,95	214,00	0,94
Multas e Juros de Mora do Ressarcimento Decorrente de Ações Regressivas oriundas de Relação de Trab	0,00	0,00	0,00	200,00	0,00	210,00	5,00	212,00	0,95	214,00	0,94
OUTRAS MULTAS E JUROS DE MORA	98.086,35	58.840,80	-40,01	60.200,00	2,31	63.210,00	5,00	63.812,00	0,95	64.414,00	0,94
MULTAS DE OUTRAS ORIGENS	22.310,81	27.488,62	23,21	145.775,00	430,31	153.063,75	5,00	154.521,50	0,95	155.979,25	0,94
MULTAS PREVISTAS NA LEGISLAÇÃO DE TRÂNSITO	20.310,81	27.488,62	35,34	139.475,00	407,39	146.448,75	5,00	147.843,50	0,95	149.238,25	0,94
MULTAS E JUROS PREVISTOS EM CONTRATOS	0,00	0,00	0,00	1.000,00	0,00	1.050,00	5,00	1.060,00	0,95	1.070,00	0,94
MULTAS POR DANOS AO MEIO AMBIENTE	2.000,00	0,00	0,00	5.000,00	0,00	5.250,00	5,00	5.300,00	0,95	5.350,00	0,94
MULTAS POR AUTO DE INFRAÇÃO	0,00	0,00	0,00	200,00	0,00	210,00	5,00	212,00	0,95	214,00	0,94
OUTRAS MULTAS	0,00	0,00	0,00	100,00	0,00	105,00	5,00	106,00	0,95	107,00	0,94
INDENIZAÇÕES E RESTITUIÇÕES	270.192,67	193.571,23	-28,36	158.411,00	-18,16	166.331,55	5,00	167.915,66	0,95	169.499,77	0,94
INDENIZAÇÕES	68.167,90	111.753,38	63,94	130.300,00	16,60	136.815,00	5,00	138.118,00	0,95	139.421,00	0,94
INDENIZAÇÕES PREVISTAS NA LEGISLAÇÃO SOBRE DEFESA DE DIREITOS DIFUSOS	0,00	0,00	0,00	100,00	0,00	105,00	5,00	106,00	0,95	107,00	0,94

MUNICÍPIO DE GUANHÃES - MG

LEI DE DIRETRIZES ORÇAMENTÁRIAS

ANEXO DE METAS FISCAIS

DEMONSTRATIVO XIII - RESULTADO PRIMÁRIO E MEMÓRIA DE CÁLCULO

2017

LRF, art. 4º § 2º, Inciso III

R\$ 1,00

ESPECIFICAÇÃO	REALIZADA			PREVISTA		PROJETADA					
	2014	2015	%	2016	%	2017	%	2018	%	2019	%
INDENIZAÇÕES POR DANOS CAUSADOS AO PATRIMÔNIO PÚBLICO	0,00	0,00	0,00	200,00	0,00	210,00	5,00	212,00	0,95	214,00	0,94
OUTRAS INDENIZAÇÕES	68.167,90	111.753,38	63,94	130.000,00	16,33	136.500,00	5,00	137.800,00	0,95	139.100,00	0,94
RESTITUIÇÕES	131.975,98	81.817,85	-38,01	28.111,00	-65,64	29.516,55	5,00	29.797,66	0,95	30.078,77	0,94
RESTITUIÇÕES DE CONVÊNIOS	28.178,93	14.659,20	-47,98	12.000,00	-18,14	12.600,00	5,00	12.720,00	0,95	12.840,00	0,94
RESTITUIÇÕES DE BENEFÍCIOS NÃO DESEMBOLSADOS	0,00	0,00	0,00	1.000,00	0,00	1.050,00	5,00	1.060,00	0,95	1.070,00	0,94
Ressarcimento Decorrente de Ações Regressivas Oriundas da Relação de Trabalho	0,00	0,00	0,00	11.111,00	0,00	11.666,55	5,00	11.777,66	0,95	11.888,77	0,94
OUTRAS RESTITUIÇÕES	103.797,05	67.158,65	-35,30	4.000,00	-94,04	4.200,00	5,00	4.240,00	0,95	4.280,00	0,94
RESTITUIÇÕES DECORRENTES DO CUMPRIMENTO DE DECISÃO DO TRIBUNAL DE CONTAS	0,00	0,00	0,00	500,00	0,00	525,00	5,00	530,00	0,95	535,00	0,94
OUTRAS RESTITUIÇÕES	103.797,05	67.158,65	-35,30	3.500,00	-94,79	3.675,00	5,00	3.710,00	0,95	3.745,00	0,94
RECEITA DA DÍVIDA ATIVA	1.475.718,12	404.378,65	-72,60	1.583.697,00	291,64	1.662.881,85	5,00	1.678.718,82	0,95	1.694.555,79	0,94
RECEITA DA DÍVIDA ATIVA TRIBUTÁRIA	663.005,23	402.143,16	-39,35	1.578.100,00	292,42	1.657.005,00	5,00	1.672.786,00	0,95	1.688.567,00	0,94
RECEITA DA DÍVIDA ATIVA DO IMPOSTO SOBRE A PROPRIEDADE TERRITORIAL RURAL (ITR)	129,28	0,00	0,00	1.000,00	673,51	1.050,00	5,00	1.060,00	0,95	1.070,00	0,94
RECEITA DA DÍVIDA ATIVA DO IMPOSTO SOBRE A PROPRIEDADE PREDIAL URBANA (IPTU)	405.576,92	272.330,92	-38,07	1.400.000,00	414,26	1.470.000,00	5,00	1.484.000,00	0,95	1.498.000,00	0,94
RECEITA DA DÍVIDA ATIVA DO IMPOSTO SOBRE A TRANSFERÊNCIA DE BENS MÓVEIS (ITBI)	0,00	0,00	0,00	1.000,00	0,00	1.050,00	5,00	1.060,00	0,95	1.070,00	0,94
RECEITA DA DÍVIDA ATIVA DO IMPOSTO SOBRE SERVIÇOS DE QUALQUER NATUREZA (ISS)	14.188,11	-71,11	-71,11	40.000,00	181,93	42.000,00	5,00	42.400,00	0,95	42.800,00	0,94
RECEITA DA DÍVIDA ATIVA DA TAXA DE FISCALIZAÇÃO E VIGILÂNCIA SANITÁRIA	750,27	0,00	0,00	100,00	-86,67	105,00	5,00	106,00	0,95	107,00	0,94
RECEITA DA DÍVIDA ATIVA DAS CONTRIBUIÇÕES DE MELHORIA	1.314,47	846,35	-35,61	1.000,00	18,15	1.050,00	5,00	1.060,00	0,95	1.070,00	0,94
RECEITA DA DÍVIDA ATIVA DE OUTROS TRIBUTOS	173.001,75	113.992,23	-34,11	135.000,00	18,43	141.750,00	5,00	143.100,00	0,95	144.450,00	0,94
RECEITA DA DÍVIDA ATIVA NÃO TRIBUTÁRIA	1.413,54	2.235,49	58,15	5.597,00	150,37	5.876,85	5,00	5.932,82	0,95	5.988,79	0,94
RECEITA DA DÍVIDA ATIVA DE ALUGUÉIS	0,00	334,41	0,00	100,00	-70,10	105,00	5,00	106,00	0,95	107,00	0,94
RECEITA DA DÍVIDA ATIVA NÃO TRIBUTÁRIA DE OUTRAS RECEITAS	1.413,54	1.901,08	34,49	5.497,00	189,15	5.771,85	5,00	5.826,82	0,95	5.881,79	0,94
RECEITA DA DÍVIDA ATIVA NÃO TRIBUTÁRIA DE OUTRAS RECEITAS	1.413,54	1.901,08	34,49	5.497,00	189,15	5.771,85	5,00	5.826,82	0,95	5.881,79	0,94
RECEITAS DIVERSAS	0,00	0,00	0,00	1.500,00	0,00	1.575,00	5,00	1.590,00	0,95	1.605,00	0,94
RECEITA DECORRENTE DE ALIENAÇÃO DE BENS APREENHIDOS	0,00	0,00	0,00	500,00	0,00	525,00	5,00	530,00	0,95	535,00	0,94
RECEITA DE ALIENAÇÃO DE BENS CAUCIONADOS	0,00	0,00	0,00	500,00	0,00	525,00	5,00	530,00	0,95	535,00	0,94
DEMAIS RECEITAS PARA O DESENVOLVIMENTO DO DESPORTO	0,00	0,00	0,00	500,00	0,00	525,00	5,00	530,00	0,95	535,00	0,94
OUTRAS RECEITAS	0,00	0,00	0,00	500,00	0,00	525,00	5,00	530,00	0,95	535,00	0,94
RECEITAS DE CAPITAL	5.382.020,27	222.409,74	-95,87	8.470.550,81	3.708,53	8.894.078,34	5,00	8.978.783,86	0,95	9.063.489,38	0,94
OPERAÇÕES DE CRÉDITO	586.394,87	0,00	0,00	494.100,00	0,00	518.805,00	5,00	523.746,00	0,95	528.687,00	0,94
OPERAÇÕES DE CRÉDITO INTERNAS	586.394,87	0,00	0,00	494.100,00	0,00	518.805,00	5,00	523.746,00	0,95	528.687,00	0,94
OPERAÇÕES DE CRÉDITO INTERNAS -CONTRATUAIS	586.394,87	0,00	0,00	494.100,00	0,00	518.805,00	5,00	523.746,00	0,95	528.687,00	0,94
OUTRAS OPERAÇÕES DE CRÉDITO INTERNAS -CONTRATUAIS	586.394,87	0,00	0,00	494.100,00	0,00	518.805,00	5,00	523.746,00	0,95	528.687,00	0,94
ALIENAÇÃO DE BENS	1.349.250,20	46.742,97	-96,54	947.234,65	1.926,48	994.596,38	5,00	1.004.068,73	0,95	1.013.541,08	0,94
ALIENAÇÃO DE BENS MÓVEIS	1.349.250,20	39.650,00	-97,06	213.334,65	438,04	224.001,38	5,00	226.134,73	0,95	228.268,08	0,94
ALIENAÇÃO DE VEÍCULOS	253.250,20	0,00	0,00	145.000,00	0,00	152.250,00	5,00	153.700,00	0,95	155.150,00	0,94

MUNICÍPIO DE GUANHÃES - MG
LEI DE DIRETRIZES ORÇAMENTÁRIAS
ANEXO DE METAS FISCAIS
DEMONSTRATIVO XIII - RESULTADO PRIMÁRIO E MEMÓRIA DE CÁLCULO
2017

LRF, art. 4º § 2º, Inciso III

R\$ 1,00

ESPECIFICAÇÃO	REALIZADA			PREVISTA		PROJETADA					
	2014	2015	%	2016	%	2017	%	2018	%	2019	%
ALIENAÇÃO DE OUTROS BENS MÓVEIS	1.096.000,00	39.650,00	-96,38	68.334,65	72,34	71.751,38	5,00	72.434,73	0,95	73.118,08	0,94
ALIENAÇÃO DE BENS IMÓVEIS	0,00	7.092,97	0,00	733.900,00	10.246,86	770.595,00	5,00	777.934,00	0,95	785.273,00	0,94
ALIENAÇÃO DE OUTROS BENS IMÓVEIS	0,00	7.092,97	0,00	733.900,00	10.246,86	770.595,00	5,00	777.934,00	0,95	785.273,00	0,94
TRANSFERÊNCIAS DE CAPITAL	3.446.375,20	175.666,77	-94,90	7.024.216,16	3.898,60	7.375.426,96	5,00	7.445.669,13	0,95	7.515.911,30	0,94
TRANSFERÊNCIAS INTERGOVERNAMENTAIS	0,00	0,00	0,00	3.381.929,22	0,00	3.551.025,68	5,00	3.584.844,97	0,95	3.618.664,27	0,94
TRANSFERÊNCIAS DA UNIÃO	0,00	0,00	0,00	3.024.319,22	0,00	3.175.535,18	5,00	3.205.778,37	0,95	3.236.021,57	0,94
TRANSFERÊNCIAS DE RECURSOS DO SISTEMA ÚNICO DE SAÚDE (SUS)	0,00	0,00	0,00	22.000,00	0,00	23.100,00	5,00	23.320,00	0,95	23.540,00	0,94
TRANSFERÊNCIAS DE RECURSOS DO SUS - BLOCO INVESTIMENTOS NA REDE DE SERVIÇOS DE SAÚDE	0,00	0,00	0,00	22.000,00	0,00	23.100,00	5,00	23.320,00	0,95	23.540,00	0,94
TRANSFERÊNCIAS DE RECURSOS DESTINADOS A PROGRAMAS DE EDUCAÇÃO	0,00	0,00	0,00	150.000,00	0,00	157.500,00	5,00	159.000,00	0,95	160.500,00	0,94
OUTRAS TRANSFERÊNCIAS DA UNIÃO	0,00	0,00	0,00	2.852.319,22	0,00	2.994.935,18	5,00	3.023.458,37	0,95	3.051.981,57	0,94
TRANSFERÊNCIAS DOS ESTADOS	0,00	0,00	0,00	253.510,00	0,00	266.185,50	5,00	268.720,60	0,95	271.255,70	0,94
TRANSFERÊNCIAS DE RECURSOS DO SISTEMA ÚNICO DE SAÚDE (SUS)	0,00	0,00	0,00	55.000,00	0,00	57.750,00	5,00	58.300,00	0,95	58.850,00	0,94
TRANSFERÊNCIAS DE RECURSOS DESTINADOS A PROGRAMAS DE EDUCAÇÃO	0,00	0,00	0,00	100.000,00	0,00	105.000,00	5,00	106.000,00	0,95	107.000,00	0,94
OUTRAS TRANSFERÊNCIAS DOS ESTADOS	0,00	0,00	0,00	98.510,00	0,00	103.435,50	5,00	104.420,60	0,95	105.405,70	0,94
TRANSFERÊNCIAS DE RECURSOS DO FUNDO ESTADUAL DE ASSISTÊNCIA SOCIAL (FEAS)	0,00	0,00	0,00	88.510,00	0,00	92.935,50	5,00	93.820,60	0,95	94.705,70	0,94
OUTRAS TRANSFERÊNCIAS DOS ESTADOS	0,00	0,00	0,00	10.000,00	0,00	10.500,00	5,00	10.600,00	0,95	10.700,00	0,94
TRANSFERÊNCIAS DOS MUNICÍPIOS	0,00	0,00	0,00	104.100,00	0,00	109.305,00	5,00	110.346,00	0,95	111.387,00	0,94
TRANSFERÊNCIAS DE RECURSOS DESTINADOS A PROGRAMAS DE SAÚDE	0,00	0,00	0,00	10.000,00	0,00	10.500,00	5,00	10.600,00	0,95	10.700,00	0,94
TRANSFERÊNCIAS DE RECURSOS DESTINADOS A PROGRAMAS DE EDUCAÇÃO	0,00	0,00	0,00	94.100,00	0,00	98.805,00	5,00	99.746,00	0,95	100.687,00	0,94
TRANSFERÊNCIAS DE INSTITUIÇÕES PRIVADAS	0,00	0,00	0,00	40.000,00	0,00	42.000,00	5,00	42.400,00	0,95	42.800,00	0,94
TRANSFERÊNCIAS DE PESSOAS	0,00	0,00	0,00	1.000,00	0,00	1.050,00	5,00	1.060,00	0,95	1.070,00	0,94
TRANSFERÊNCIA DE OUTRAS INSTITUIÇÕES PÚBLICAS	0,00	0,00	0,00	500,00	0,00	525,00	5,00	530,00	0,95	535,00	0,94
TRANSFERÊNCIAS DE CONVÊNIOS	3.446.375,20	175.666,77	-94,90	3.600.786,94	1.949,78	3.780.826,28	5,00	3.816.834,16	0,95	3.852.842,03	0,94
TRANSFERÊNCIA DE CONVÊNIOS DA UNIÃO E DE SUAS ENTIDADES	440.000,00	6.940,40	-98,42	1.587.645,77	22.775,42	1.667.028,06	5,00	1.682.904,52	0,95	1.698.780,97	0,94
TRANSFERÊNCIAS DE CONVÊNIOS DA UNIÃO PARA O SISTEMA ÚNICO DE SAÚDE (SUS)	33.000,00	0,00	0,00	352.645,77	0,00	370.278,06	5,00	373.804,52	0,95	377.330,97	0,94
TRANSFERÊNCIAS DE CONVÊNIOS DA UNIÃO DESTINADAS A PROGRAMAS DE EDUCAÇÃO	3.000,00	0,00	0,00	380.000,00	0,00	399.000,00	5,00	402.800,00	0,95	406.600,00	0,94
TRANSFERÊNCIAS DE CONVÊNIOS DA UNIÃO DESTINADAS A PROGRAMAS DE SANEAMENTO BÁSICO	0,00	0,00	0,00	355.000,00	0,00	372.750,00	5,00	376.300,00	0,95	379.850,00	0,94
TRANSFERÊNCIAS DE CONVÊNIOS DA UNIÃO DESTINADAS A PROGRAMAS DE MEIO AMBIENTE	6.940,40	0,00	0,00	150.000,00	2.061,26	157.500,00	5,00	159.000,00	0,95	160.500,00	0,94
TRANSFERÊNCIAS DE CONVÊNIOS DA UNIÃO DESTINADAS A PROGRAMAS DE INFRA-ESTRUTURA EM TRANSPORTES	0,00	0,00	0,00	100.000,00	0,00	105.000,00	5,00	106.000,00	0,95	107.000,00	0,94
OUTRAS TRANSFERÊNCIAS DE CONVÊNIO DA UNIÃO	20.000,00	0,00	0,00	250.000,00	0,00	262.500,00	5,00	265.000,00	0,95	267.500,00	0,94
TRANSFERÊNCIA DE CONVÊNIOS DO ESTADO E DE SUAS ENTIDADES	815.237,70	168.726,37	-79,30	1.912.361,17	1.033,41	2.007.979,22	5,00	2.027.102,84	0,95	2.046.226,46	0,94
TRANSFERÊNCIAS DE CONVÊNIOS DOS ESTADOS PARA O SISTEMA ÚNICO DE SAÚDE (SUS)	0,00	0,00	0,00	802.714,50	0,00	842.850,22	5,00	850.877,37	0,95	858.904,52	0,94
TRANSFERÊNCIAS DE CONVÊNIOS DOS ESTADOS DESTINADAS A PROGRAMAS DE EDUCAÇÃO	0,00	0,00	0,00	200.000,00	0,00	210.000,00	5,00	212.000,00	0,95	214.000,00	0,94
TRANSFERÊNCIAS DE CONVÊNIOS DOS ESTADOS DESTINADAS A PROGRAMAS DE SANEAMENTO BÁSICO	0,00	0,00	0,00	339.646,67	0,00	356.629,00	5,00	360.025,47	0,95	363.421,94	0,94
TRANSFERÊNCIAS DE CONVÊNIOS DOS ESTADOS DESTINADAS A PROGRAMAS DE MEIO AMBIENTE	2.726,37	0,00	3.490,09	270.000,00	531,93	283.500,00	5,00	286.200,00	0,95	288.900,00	0,94

MUNICÍPIO DE GUANHÃES - MG
LEI DE DIRETRIZES ORÇAMENTÁRIAS
ANEXO DE METAS FISCAIS
DEMONSTRATIVO XIII - RESULTADO PRIMÁRIO E MEMÓRIA DE CÁLCULO
2017

LRF, art. 4º § 2º, Inciso III

R\$ 1,00

ESPECIFICAÇÃO	REALIZADA			PREVISTA		PROJETADA					
	2014	2015	%	2016	%	2017	%	2018	%	2019	%
TRANSFERÊNCIAS DE CONVÊNIO DOS ESTADOS DESTINADAS A PROGRAMAS DE INFRA-ESTRUTURA E TRANSPORTES	170.000,00	170.000,00	100,00	170.000,00	100,00	178.500,00	5,00	180.200,00	0,95	181.900,00	0,94
OUTRAS TRANSFERÊNCIAS DE CONVÊNIO DOS ESTADOS	185.000,00	45.000,00	-75,68	130.000,00	188,89	136.500,00	5,00	137.800,00	0,95	139.100,00	0,94
TRANSFERÊNCIA DE CONVÊNIO DOS MUNICÍPIOS E DE SUAS ENTIDADES	0,00	0,00	0,00	40.780,00	0,00	42.819,00	5,00	43.226,80	0,95	43.634,60	0,94
TRANSFERÊNCIAS DE CONVÊNIO DOS MUNICÍPIOS DESTINADAS A PROGRAMAS DE SAÚDE	0,00	0,00	0,00	10.000,00	0,00	10.500,00	5,00	10.600,00	0,95	10.700,00	0,94
TRANSFERÊNCIAS DE CONVÊNIO DOS MUNICÍPIOS DESTINADAS A PROGRAMAS DE EDUCAÇÃO	0,00	0,00	0,00	1.000,00	0,00	1.050,00	5,00	1.060,00	0,95	1.070,00	0,94
OUTRAS TRANSFERÊNCIAS DE CONVÊNIO DOS MUNICÍPIOS	0,00	0,00	0,00	29.780,00	0,00	31.269,00	5,00	31.566,80	0,95	31.864,60	0,94
TRANSFERÊNCIA DE CONVÊNIO DE INSTITUIÇÕES PRIVADAS	0,00	0,00	0,00	60.000,00	0,00	63.000,00	5,00	63.600,00	0,95	64.200,00	0,94
OUTRAS RECEITAS DE CAPITAL	0,00	0,00	0,00	5.000,00	0,00	5.250,00	5,00	5.300,00	0,95	5.350,00	0,94
OUTRAS RECEITAS	0,00	0,00	0,00	5.000,00	0,00	5.250,00	5,00	5.300,00	0,95	5.350,00	0,94
RECEITAS CORRENTES INTRA-ORÇAMENTÁRIAS	2.855.154,17	3.184.729,27	11,54	4.050.000,00	27,17	4.252.500,00	5,00	4.293.000,00	0,95	4.333.500,00	0,94
RECEITAS DE CONTRIBUIÇÕES	2.855.154,17	3.184.729,27	11,54	4.031.000,00	26,57	4.232.550,00	5,00	4.272.860,00	0,95	4.313.170,00	0,94
CONTRIBUIÇÕES SOCIAIS	2.855.154,17	3.184.729,27	11,54	4.031.000,00	26,57	4.232.550,00	5,00	4.272.860,00	0,95	4.313.170,00	0,94
CONTRIBUIÇÕES PARA O REGIME PRÓPRIO DE PREVIDÊNCIA DO SERVIDOR PÚBLICO	3.184.729,27	3.184.729,27	11,54	4.031.000,00	26,57	4.232.550,00	5,00	4.272.860,00	0,95	4.313.170,00	0,94
CONTRIBUIÇÃO PATRONAL DE SERVIDOR ATIVO CIVIL PARA REGIME PRÓPRIO	2.202.041,82	2.202.041,82	4,84	2.800.000,00	27,15	2.940.000,00	5,00	2.968.000,00	0,95	2.996.000,00	0,94
CONTRIBUIÇÃO PREVIDENCIÁRIA PARA AMORTIZAÇÃO DO DÉFICIT ATUANTE	850.342,53	850.342,53	41,78	1.100.000,00	29,36	1.155.000,00	5,00	1.166.000,00	0,95	1.177.000,00	0,94
CONTRIBUIÇÃO PREVIDENCIÁRIA EM REGIME DE PARCELAMENTO DE DÉFICIT	132.344,92	132.344,92	-14,65	131.000,00	-1,02	137.550,00	5,00	138.860,00	0,95	140.170,00	0,94
OUTRAS RECEITAS	0,00	0,00	0,00	19.000,00	0,00	19.950,00	5,00	20.140,00	0,95	20.330,00	0,94
MULTAS E JUROS DE MORA	0,00	0,00	0,00	19.000,00	0,00	19.950,00	5,00	20.140,00	0,95	20.330,00	0,94
MULTAS E JUROS DE MORA DAS CONTRIBUIÇÕES	0,00	0,00	0,00	19.000,00	0,00	19.950,00	5,00	20.140,00	0,95	20.330,00	0,94
MULTAS E JUROS DE MORA DAS CONTRIBUIÇÕES PARA O REGIME PRÓPRIO	0,00	0,00	0,00	19.000,00	0,00	19.950,00	5,00	20.140,00	0,95	20.330,00	0,94
MULTAS E JUROS DE MORA DA CONTRIBUIÇÃO PATRONAL PARA O REGIME PRÓPRIO	0,00	0,00	0,00	18.000,00	0,00	18.900,00	5,00	19.080,00	0,95	19.260,00	0,94
MULTAS E JUROS DE MORA DA CONTRIBUIÇÃO DO SERVIDOR PARA O REGIME PRÓPRIO	0,00	0,00	0,00	1.000,00	0,00	1.050,00	5,00	1.060,00	0,95	1.070,00	0,94
DEDUÇÕES DA RECEITA	(6.536.587,09)	(6.540.895,22)	0,07	(7.887.400,00)	20,59	(8.281.770,00)	5,00	(8.360.644,00)	0,95	(8.439.518,00)	0,94
FUNDEB	(5.525.374,73)	(5.915.431,97)	7,06	(7.417.400,00)	25,39	(7.788.270,00)	5,00	(7.862.444,00)	0,95	(7.936.618,00)	0,94
DEDUÇÃO DAS RECEITAS DE TRANSFERÊNCIAS DA UNIÃO	(3.552.154,09)	(3.741.310,71)	5,33	(4.402.400,00)	17,67	(4.622.520,00)	5,00	(4.666.544,00)	0,95	(4.710.568,00)	0,94
DEDUÇÃO DE RECEITA PARA FORMAÇÃO DO FUNDEB -CMS DESONERADA	(9.851,42)	(9.851,42)	10,20	(90.000,00)	813,57	(94.500,00)	5,00	(95.400,00)	0,95	(96.300,00)	0,94
DEDUÇÃO DAS RECEITAS DE TRANSFERÊNCIA DOS ESTADOS	(1.964.281,00)	(2.164.269,84)	10,18	(2.925.000,00)	35,15	(3.071.250,00)	5,00	(3.100.500,00)	0,95	(3.129.750,00)	0,94
OUTRAS DEDUÇÕES	(1.011.212,36)	(625.463,25)	-38,15	(470.000,00)	-24,86	(493.500,00)	5,00	(498.200,00)	0,95	(502.900,00)	0,94
DEDUÇÕES DA REMUNERAÇÃO DOS INVESTIMENTOS DO RPPS	(1.011.212,36)	(623.285,31)	-38,36	(470.000,00)	-24,59	(493.500,00)	5,00	(498.200,00)	0,95	(502.900,00)	0,94
DEDUÇÕES VARIAÇÕES DE MERCADO DE RENDA VARIÁVEL - RPPS	0,00	(2.177,94)	0,00	0,00	0,00	0,00	0,00	0,00	0,00	0,00	0,00

MUNICÍPIO DE GUANHÃES - MG
LEI DE DIRETRIZES ORÇAMENTÁRIAS
ANEXO DE METAS FISCAIS
DEMONSTRATIVO XIII - RESULTADO PRIMÁRIO E MEMÓRIA DE CÁLCULO
2017

LRF, art. 4º § 2º, Inciso III

R\$ 1,00

ESPECIFICAÇÃO	REALIZADA			PREVISTA		PROJETADA					
	2014	2015	%	2016	%	2017	%	2018	%	2019	%
Resumo											
TOTAL DA DESPESA	96.341.480,90	75.681.211,61	-21,44	100.130.030,41	32,31	105.136.531,93	5,00	106.137.832,22	0,95	107.139.132,54	0,94
DESPESAS CORRENTES (X)	86.924.317,54	72.650.256,13	-16,42	86.174.241,19	18,62	90.482.953,25	5,00	91.344.695,64	0,95	92.206.438,08	0,94
DESPESAS JUROS E ENCARGOS DA DÍVIDA (XI)	19.187,96	17.113,82	-10,81	150.000,00	776,48	157.500,00	5,00	159.000,00	0,95	160.500,00	0,94
DESPESAS FISCAIS CORRENTES (XII) = (X - XI)	86.905.129,58	72.633.142,31	-16,42	86.024.241,19	18,44	90.325.453,25	5,00	91.185.695,64	0,95	92.045.938,08	0,94
DESPESAS DE CAPITAL (XIII)	9.417.163,36	3.030.955,48	-67,81	11.540.789,22	280,76	12.117.828,68	5,00	12.233.236,58	0,95	12.348.644,46	0,94
DESPESAS DE AMORTIZAÇÃO DA DÍVIDA (XIV)	618.626,27	641.668,93	3,72	1.407.000,00	119,27	1.477.350,00	5,00	1.491.420,00	0,95	1.505.490,00	0,94
DESPESAS FISCAIS DE CAPITAL (XV) = (XIII - XIV)	8.798.537,09	2.389.286,55	-72,84	10.133.789,22	324,13	10.640.478,68	5,00	10.741.816,58	0,95	10.843.154,46	0,94
DESPESAS DE RESERVA DE CONTIGÊNCIA (XVI)	0,00	0,00	0,00	2.415.000,00	0,00	2.535.750,00	5,00	2.559.900,00	0,95	2.584.050,00	0,94
DESPESAS NÃO FINANCEIRAS (XVII) = (XII + XV + XVI)	95.703.666,67	75.022.428,86	-21,61	98.573.030,41	31,39	103.501.681,93	5,00	104.487.412,22	0,95	105.473.142,54	0,94
TOTAL DA RECEITA	109.783.162,80	71.417.238,34	-34,95	100.130.030,41	40,20	105.136.531,93	5,00	106.137.832,25	0,95	107.139.132,55	0,94
RECEITAS CORRENTES (I)	104.401.142,53	71.194.828,60	-31,81	91.659.479,60	28,74	96.242.453,59	5,00	97.159.048,39	0,95	98.075.643,17	0,94
APLICAÇÕES FINANCEIRAS (II)	6.512.300,20	6.470.619,46	-0,64	3.716.000,00	-42,57	3.901.800,00	5,00	3.938.960,00	0,95	3.976.120,00	0,94
RECEITAS FISCAIS CORRENTES (III) = (I - II)	97.888.842,33	64.724.209,14	-33,88	87.943.479,60	35,87	92.340.653,59	5,00	93.220.088,39	0,95	94.099.523,17	0,94
RECEITAS DE CAPITAL (IV)	5.382.020,27	222.409,74	-95,87	8.470.550,81	3.708,53	8.894.078,34	5,00	8.978.783,86	0,95	9.063.489,38	0,94
RECEITAS DE OPERAÇÃO DE CRÉDITO (V)	586.394,87	0,00	0,00	494.100,00	0,00	518.805,00	5,00	523.746,00	0,95	528.687,00	0,94
RECEITAS DE ALIENAÇÃO DE BENS (VI)	1.349.250,20	46.742,97	-96,54	947.234,65	1.926,48	994.596,38	5,00	1.004.068,73	0,95	1.013.541,08	0,94
RECEITAS DE AMORTIZAÇÃO DE EMPRÉSTIMOS (VII)	0,00	0,00	0,00	0,00	0,00	0,00	0,00	0,00	0,00	0,00	0,00
RECEITAS FISCAIS DE CAPITAL (VIII) = (IV - V - VI - VII)	3.446.375,20	175.666,77	-94,90	7.029.216,16	3.901,45	7.380.676,96	5,00	7.450.969,13	0,95	7.521.261,30	0,94
RECEITAS NÃO FINANCEIRAS (IX) = (III + VIII)	101.335.217,53	64.899.875,91	-35,96	94.972.695,76	46,34	99.721.330,55	5,00	100.671.057,52	0,95	101.620.784,47	0,94
RESULTADO PRIMÁRIO (IX - XVII)	5.631.550,86	(10.122.552,95)	-279,75	(3.600.334,65)	-64,43	(3.780.351,38)	5,00	(3.816.354,70)	0,95	(3.852.358,07)	0,94

GERALDO JOSE PEREIRA
 PREFEITO MUNICIPAL
 CPF:05641233668

JOSE RAINERO BARBOSA MELO
 CONTADOR
 CRCMG: 65462

RITA DE CÁSSIA PIRES G. SILVA
 SEC MUN FAZENDA E PLANEJ
 632.993.646-34

MUNICÍPIO DE GUANHÃES - MG

LEI DE DIRETRIZES ORÇAMENTÁRIAS
ANEXOS DE METAS

DEMONSTRATIVO DAS METAS E PRIORIDADES DA ADMINISTRAÇÃO MUNICIPAL
2017

FL	RUBRICA
Nº PROCESSO	

0000 - OPERAÇÕES ESPECIAIS

OBJETIVO: OPERAÇÕES ESPECIAIS

AÇÃO	DESCRIÇÃO	UN.	META	FINANCEIRO	RESULTADO ESPERADO
2.010	PRECATÓRIOS E SENTENÇAS JUDICIAIS	Unidade	0,00	154.050,00	Processo Pago
2.011	PRECATÓRIO JUDICIAL TJMG Nº 3 - PROC 280	Unidade	0,00	739.440,00	Processo Pago
2.012	PRECATÓRIO JUDICIAL TJMG Nº 4 - PROC 280	Unidade	0,00	77.025,00	Processo Pago
2.013	PRECATÓRIO JUDICIAL TRT/MG Nº 308/2009	Unidade	0,00	9.483,10	Processo Pago
2.014	PRECATÓRIO JUDICIAL TJMG Nº 5 PROCESSO nº 280030039935	Unidade	0,00	24.701,92	Processo Pago
2.015	PRECATÓRIO JUDICIAL TJMG Nº 6 - PROCESSO 2800070212269	Unidade	0,00	109.450,85	Processo Pago
2.016	PREC JUD. TJMG Nº 7 - PC Nº 280020019202	Unidade	0,00	197.494,55	Processo Pago
2.017	PRECATÓRIO JUDICIAL TRT/MG Nº 000496/2009	Unidade	0,00	40.253,05	Processo Pago
2.027	INDENIZAÇÕES E RESTITUIÇÕES FINANCEIRAS	Unidade	0,00	38.512,50	Obrigação Cumprida
2.028	CONTRIBUIÇÕES AO PROGRAMA DE FORM PATRIMO	Unidade	0,00	569.985,00	Obrigação Cumprida
2.039	RESTITUIÇÕES RECURSOS DE CONVENIOS DIVERSOS	Unidade	0,00	77.025,00	Convênios Restituídos
2.090	RESTITUIÇÕES DEVOLOÇÕES. SALDOS REMANESCENTES CONVÊNIO	Unidade	0,00	15.405,00	Restituições administradas
2.343	PAGAMENTO DE JUROS E ENCARGOS DA DÍVIDA	Unidade	0,00	154.050,00	Encargos controlados
2.995	TRANSFERÊNCIAS A ENTIDADES CONVENIADAS REGULARES	Unidade	0,00	0,00	Transferências concedidas a Entidades Conveniadas
3.003	AMORTIZAÇÃO DA DÍVIDA CONTRATADA - IPSEN	Unidade	0,00	100.132,50	Dívida Controlada
3.004	AMORTIZAÇÃO DA DÍVIDA CONTRATADA- INSS	Unidade	0,00	616.200,00	Dívida Controlada
3.005	AMORTIZAÇÃO DA DÍVIDA CONTRATADA- PASEP	Unidade	0,00	61.620,00	Divisão Administrada
3.006	AMORTIZAÇÃO DA DÍVIDA CONTRATADA- BDMG	Unidade	0,00	911.976,00	Divisão Administrada
3.007	AMORTIZAÇÃO DA DÍVIDA - GUANHÃES/PREV	Unidade	0,00	38.512,50	Dívida Controlada
Total Grupo				3.935.316,97	

0012 - MODERNIZAÇÃO DA ADMINISTRAÇÃO PÚBLICA

OBJETIVO: MODERNIZAÇÃO DA ADMINISTRAÇÃO PÚBLICA

AÇÃO	DESCRIÇÃO	UN.	META	FINANCEIRO	RESULTADO ESPERADO
1.001	EQUIPAMENTOS E MATERIAIS PERMANENTES DIVERSOS	Unidade	0,00	77.025,00	Equipamentos Adquiridos
1.002	AQUISIÇÃO DE VEÍCULO PARA A CÂMARA MUNICIPAL	Unidade	0,00	138.645,00	Veículo
Total Grupo				215.670,00	

0021 - ADMINISTRAÇÃO

OBJETIVO: ADMINISTRAÇÃO

AÇÃO	DESCRIÇÃO	UN.	META	FINANCEIRO	RESULTADO ESPERADO
1.159	CONSTRUÇÃO/AMPLIAÇÃO/REFORMA EDIFICAÇÕES	Unidade	0,27	50.000,00	Imobilizações Construídas, Reformadas ou Adquiridas
2.196	ADMINISTRAÇÃO SERVIÇO AUTÔNOMO DE ÁGUA E ESGOTO	Unidade	0,27	1.740.668,52	Apoio Administrativo
Total Grupo				1.790.668,52	

0054 - MANUTENÇÃO DAS ATIVIDADES DO LEGISLATIVO

OBJETIVO: MANUTENÇÃO DAS ATIVIDADES DO LEGISLATIVO

AÇÃO	DESCRIÇÃO	UN.	META	FINANCEIRO	RESULTADO ESPERADO
2.001	MANUTENÇÃO ATIVIDADES CÂMARA MUNICIPAL	Unidade	0,00	1.907.139,00	Apoio Administrativo
2.002	DIVULGAÇÃO E INFORMATIVOS OFICIAIS	Unidade	0,00	46.215,00	Atos Publicados
2.003	MANUT INDEN DESP. GAB DOS VEREADORES	Unidade	0,00	215.670,00	Outros Produtos
2.004	MAN. HOMEN. RECEPÇÕES E FESTIVIDADES	Unidade	0,00	56.998,50	Eventos Realizados
Total Grupo				2.226.022,50	

MUNICÍPIO DE GUANHÃES - MG**LEI DE DIRETRIZES ORÇAMENTÁRIAS
ANEXOS DE METAS****DEMONSTRATIVO DAS METAS E PRIORIDADES DA ADMINISTRAÇÃO MUNICIPAL
2017**

FL	RUBRICA
Nº PROCESSO	

**0101 - PROCESSO LEGISLATIVO
OBJETIVO: PROCESSO LEGISLATIVO**

AÇÃO	DESCRIÇÃO	UN.	META	FINANCEIRO	RESULTADO ESPERADC
2.005	MANUTENÇÃO PAGAMENTO AGENTES POLÍTICOS	Unidade	0,00	1.879.410,00	Pagamentos Efetuados
Total Grupo				1.879.410,00	

**0201 - ASSES.JURÍDICO E REPRESENTAÇÃO JUDICIAL
OBJETIVO: ASSES.JURÍDICO E REPRESENTAÇÃO JUDICIAL**

AÇÃO	DESCRIÇÃO	UN.	META	FINANCEIRO	RESULTADO ESPERADC
2.433	MANUT DAS ATIVID PROCURADORIA JURÍDICA	Unidade	0,00	601.103,10	Manutenção Administrada
Total Grupo				601.103,10	

**0203 - GESTÃO DAS AÇÕES JURIDICAS DO MUNICIPIO.
OBJETIVO: GESTÃO DAS AÇÕES JURIDICAS DO MUNICIPIO.**

AÇÃO	DESCRIÇÃO	UN.	META	FINANCEIRO	RESULTADO ESPERADC
1.011	IMOBILIZAÇÕES DA PROCURADORIA JURÍDICA MUNICIPAL	Unidade	0,00	7.702,50	Imobilizações Adquiridas
Total Grupo				7.702,50	

**0301 - GESTÃO POLÍTICA DA ORDEM JURIDICA MUNICI
OBJETIVO: GESTÃO POLÍTICA DA ORDEM JURIDICA MUNICI**

AÇÃO	DESCRIÇÃO	UN.	META	FINANCEIRO	RESULTADO ESPERADC
1.012	IMOBILIZAÇÕES PARA O PROCOM MUNICIPAL	Unidade	0,00	7.702,50	Imobilizações Adquiridas
1.095	IMOBILIZAÇÕES PROTEÇÃO BÁSICA SOCIAL-RP	Unidade	0,00	2.310,75	Imobilizados Adquiridos
2.123	MANUTENÇÃO DAS ATIV DEFENSORIA PÚBLICA	Unidade	0,00	37.503,47	População Atendida
2.435	MANUTENÇÃO DAS ATIVIDADES DO PROCOM	Unidade	0,00	126.321,00	Manutenção Administrada
2.800	PRECATÓRIO JUDICIAL TJMG N° 8 PROCESSO 280.02.000518-5	Unidade	0,00	0,00	Processo Pago
Total Grupo				173.837,72	

**0401 - GESTÃO GOVERNAMENTAL
OBJETIVO: GESTÃO GOVERNAMENTAL**

AÇÃO	DESCRIÇÃO	UN.	META	FINANCEIRO	RESULTADO ESPERADC
1.009	IMOBILIZAÇÕES GABINETE PREFEITO	Unidade	0,00	23.107,50	Imobilizados Adquiridos
2.006	CONTRIBUIÇÕES PARA A AMBAS/AMM/ASPEMG E OUTROS	Unidade	0,00	335.829,00	Contribuição Concedida
2.007	MANUT DAS ATIV. DO GABINETE DO PREFEITO	Unidade	0,00	334.673,63	Gabinete Administrado
2.008	MANUTENÇÃO DOS SERVIÇOS DE PUBLICIDADE	Unidade	0,00	0,00	Atos Publicados
2.322	SUBSÍDIOS DO PREFEITO MUNICIPAL	Unidade	0,00	258.804,00	Obrigações Administradas
2.323	SUBÍDIOS DO VICE- PREFEITO MUNICIPAL	Unidade	0,00	129.402,00	Obrigações Administradas
2.938	PARCERIAS AÇÕES CONJUNTAS MINISTERIO PUBLICO/PREFEITURA MUNICIPAL	Unidade	0,00	0,00	Parcerias com o Poder Judiciario
Total Grupo				1.081.816,13	

**0402 - GESTÃO PUBLICIDADE OFICIAL INSTITUCIONAL
OBJETIVO: GESTÃO PUBLICIDADE OFICIAL INSTITUCIONAL**

AÇÃO	DESCRIÇÃO	UN.	META	FINANCEIRO	RESULTADO ESPERADC
1.010	IMOBILIZAÇÕES DA ASSESSORIA DE COMUNICAÇÃO	Unidade	0,00	7.702,50	Imobilizações Adquiridas
2.008	MANUTENÇÃO DOS SERVIÇOS DE PUBLICIDADE	Unidade	0,00	240.318,00	Atos Publicados
2.009	DIVULGAÇÃO INTERESSE PÚBLICO E OFICIAL	Unidade	0,00	154.050,00	Atos Divulgados
Total Grupo				402.070,50	

MUNICÍPIO DE GUANHÃES - MG**LEI DE DIRETRIZES ORÇAMENTÁRIAS
ANEXOS DE METAS****DEMONSTRATIVO DAS METAS E PRIORIDADES DA ADMINISTRAÇÃO MUNICIPAL
2017**

FL	RUBRICA
Nº PROCESSO	

**0403 - IMPLEMENTAÇÃO PLANO DE INFORMATIZAÇÃO
OBJETIVO: IMPLEMENTAÇÃO PLANO DE INFORMATIZAÇÃO**

AÇÃO	DESCRIÇÃO	UN.	META	FINANCEIRO	RESULTADO ESPERADO
1.003	AQUIS. DE EQUIPAMENTOS DE INFORMÁTICA	Unidade	0,00	23.107,50	Equipamentos Adquiridos
1.016	IMOBILIZAÇÕES DEPART. DE CONTABILIDADE	Unidade	0,00	38.512,50	Imobilizações Adquiridas
Total Grupo				61.620,00	

**0405 - EDIFICAÇÕES PÚBLICAS
OBJETIVO: EDIFICAÇÕES PÚBLICAS**

AÇÃO	DESCRIÇÃO	UN.	META	FINANCEIRO	RESULTADO ESPERADO
1.004	REFORMA/AMP. DA SEDE DA CÂMARA MUNICIPAL	Unidade	0,00	53.917,50	Sede Reformada ou Ampliada
1.005	AQUISIÇÃO DE IMÓVEIS DIVERSOS	Unidade	0,00	154.050,00	Imóveis adquiridos
Total Grupo				207.967,50	

**0406 - GESTÃO DA POLÍTICA GOVERNAMENTAL
OBJETIVO: GESTÃO DA POLÍTICA GOVERNAMENTAL**

AÇÃO	DESCRIÇÃO	UN.	META	FINANCEIRO	RESULTADO ESPERADO
1.014	IMOBILIZAÇÕES DA SECRETARIA DE GOVERNO	Unidade	0,00	7.702,50	Imobilizações Adquiridas
1.227	CONSTRUÇÃO/AMPLIAÇÃO/REFORMA SALAS P/ SEC DISTRITAL	Unidade	0,00	23.107,50	Imobilizações Construídas, Reformadas ou Adquiridas
1.228	EQUIPAMENTOS DIVERSOS P/ SEC MUNICIPAL DISTRITAL	Unidade	0,00	7.702,50	Imobilizações Construídas, Reformadas ou Adquiridas
2.019	EXECUÇÃO DAS DESPESAS COM HOMENAGENS, RECEPÇÕES E HOSPEDAGENS	Unidade	0,00	23.107,50	Gasto Administrado
2.020	MANUTENÇÃO DAS ATIVIDADES SEC. GOVERNO	Unidade	0,00	462.150,00	Atividades Realizadas
2.210	MANUT. DE AÇÕES CONJUNTAS PODER JUDICIÁRIO (ELEIÇÕES E OUTROS)	Unidade	0,00	0,00	Parcerias com o Poder Judiciário
2.324	SUBSÍDIOS DO SECRETÁRIO DE GOVERNO	Unidade	0,00	100.132,50	Obrigação Cumprida
2.354	MANUT. ATIV. DEPTO. RELAÇÕES INSTITUCIONAIS	Unidade	0,00	246.480,00	Departamento Administrado
2.355	PUBLICIDADE DOS ATOS INSTITUCIONAL	Unidade	0,00	77.025,00	Publicidade Administrada
2.356	MANUTENÇÃO ATIV. REL. PUB. E CERIMONIAL	Unidade	0,00	231.075,00	Eventos administrados
2.371	MAN. ATIV. SEC. DE APOIO DISTRITOS E COMUNIDADE	Unidade	0,00	38.512,50	Apoio Administrativo
2.372	APOIO A ENTIDADES COMUNITÁRIAS E DISTRITAL	Quantidade	0,00	78.565,50	Entidades Administradas
2.373	SUBSÍDIO DO SECRETÁRIO	Unidade	0,00	100.132,50	Obrigação Administrada
Total Grupo				1.395.693,00	

**0407 - GESTÃO INST. DE PLANEJAMENTO E NBCASP
OBJETIVO: GESTÃO INST. DE PLANEJAMENTO E NBCASP**

AÇÃO	DESCRIÇÃO	UN.	META	FINANCEIRO	RESULTADO ESPERADO
2.383	MANUT. ATIV. DE PLANEJAMENTO E GESTÃO	Unidade	0,00	246.480,00	Departamento Administrado
Total Grupo				246.480,00	

**0409 - CONTROLE INTERNO NA GESTÃO PÚBLICA
OBJETIVO: CONTROLE INTERNO NA GESTÃO PÚBLICA**

AÇÃO	DESCRIÇÃO	UN.	META	FINANCEIRO	RESULTADO ESPERADO
1.013	IMOBILIZAÇÕES DA CONTROLADORIA PÚBLICA	Unidade	0,00	7.702,50	Imobilizações Adquiridas
2.018	MANUTENÇÃO DAS ATIVIDADES DO CONTROLE INTERNO	Unidade	0,00	221.832,00	Atividades Realizadas
2.996	SERVIÇOS DE OUVIDORIA MUNICIPAL	Unidade	0,00	0,00	Serviços Implementados
Total Grupo				229.534,50	

MUNICÍPIO DE GUANHÃES - MG

LEI DE DIRETRIZES ORÇAMENTÁRIAS

ANEXOS DE METAS

DEMONSTRATIVO DAS METAS E PRIORIDADES DA ADMINISTRAÇÃO MUNICIPAL

2017

FL	RUBRICA
Nº PROCESSO	

0410 - GESTÃO DE RECEITAS E CONTROLE CONTÁBIL

OBJETIVO: GESTÃO DE RECEITAS E CONTROLE CONTÁBIL

AÇÃO	DESCRIÇÃO	UN.	META	FINANCEIRO	RESULTADO ESPERADC
1.017	IMOBILIZAÇÕES DO DEPART DE FINANÇAS	Unidade	0,00	7.702,50	Imobilizações Adquiridas
1.018	IMOBILIZAÇÕES DA DIVISÃO DE FAZENDA	Unidade	0,00	7.702,50	Imobilizações Adquiridas
2.025	MANUTENÇÃO DAS ATIV DEPART CONTABILIDADE	Unidade	0,00	539.175,00	Atividades Realizadas
2.026	MANUTENÇÃO DAS ATIV DO SETOR TESOUREARIA	Unidade	0,00	300.397,50	Atividades Realizadas
2.325	SUBSÍDIO DO SEC. FAZENDA/PLANEJAMENTO	Unidade	0,00	100.132,50	Obrigação Cumprida
Total Grupo				955.110,00	

0411 - GESTÃO DO SISTEMA TRIBUTÁRIO MUNICIPAL

OBJETIVO: GESTÃO DO SISTEMA TRIBUTÁRIO MUNICIPAL

AÇÃO	DESCRIÇÃO	UN.	META	FINANCEIRO	RESULTADO ESPERADC
1.019	IMOBILIZAÇÕES DO SISTEMA TRIBUTÁRIO	Unidade	0,00	16.945,50	Imobilizações Adquiridas
1.020	IMOBILIZAÇÕES SETOR DE FISCALIZAÇÃO	Unidade	0,00	46.215,00	Imobilizados Adquiridos
2.029	MANUTENÇÃO DAS ATIVIDADES SETOR TRIBUTÁRIO	Unidade	0,00	660.319,92	Setor Administrado
Total Grupo				723.480,42	

0412 - GESTÃO E APOIO ADMINISTRATIVO/FIANANCEIR

OBJETIVO: GESTÃO E APOIO ADMINISTRATIVO/FIANANCEIR

AÇÃO	DESCRIÇÃO	UN.	META	FINANCEIRO	RESULTADO ESPERADC
1.021	IMOBILIZAÇÕES DA DIVISÃO DE LICITAÇÃO	Unidade	0,00	7.702,50	Imobilizações Adquiridas
1.024	IMOBILIZAÇÕES DO DEPART DE ADMINISTRAÇÃO	Unidade	0,00	25.880,40	Imobilizados Adquiridos
1.025	IMOBILIZAÇÕES ARQUIVO E REGISTROS	Unidade	0,00	7.702,50	Imobilizados Adquiridos
1.203	IMOBILIZAÇÕES DO SETOR DE COMPRAS	Unidade	0,00	7.702,50	Imobilizações Construídas, Reformadas ou Adquiridas
2.030	MANUTENÇÃO DAS ATIVID. DIVISÃO LICITAÇÃO	Unidade	0,00	160.424,94	Divisão Administrada
2.031	MANUTENÇÃO DAS ATIV DIVISÃO DE COMPRAS	Unidade	0,00	177.958,56	Divisão Administrada
2.032	MANUTENÇÃO ATIV ALMOXARIFADO/PATRIMONIO	Unidade	0,00	143.730,95	Divisão Administrada
2.037	MANUTENÇÃO ATIV. DEPART. ADMINISTRAÇÃO	Unidade	0,00	2.431.180,96	Atividades Realizadas
2.038	MANUTENÇÃO DAS ATIV RECEPÇÕES/CANTINA	Unidade	0,00	594.448,14	Atividades Realizadas
2.326	SUBSÍDIO SECRET ADIMINIST/REC. HUMANOS	Unidade	0,00	100.132,50	Obrigação Cumprida
Total Grupo				3.656.863,95	

0413 - GESTÃO DOS RECURSOS HUMANOS

OBJETIVO: GESTÃO DOS RECURSOS HUMANOS

AÇÃO	DESCRIÇÃO	UN.	META	FINANCEIRO	RESULTADO ESPERADC
1.022	IMOBILIZAÇÕES DO DEPARTAMENTO RH	Unidade	0,00	7.702,50	Imobilizados Adquiridos
2.033	MANUTENÇÃO DAS ATIV DEPART. REC. HUMANOS	Unidade	0,00	384.323,94	Departamento Administrado
2.034	TREINAMENTO E CAPACITAÇÃO DE SERVIDORES	Unidade	0,00	8.472,75	Servidores Capacitados/treinados
Total Grupo				400.499,19	

0414 - IMOBILIZAÇÕES DO DEP DE INFORMÁTICA

OBJETIVO: IMOBILIZAÇÕES DO DEP DE INFORMÁTICA

AÇÃO	DESCRIÇÃO	UN.	META	FINANCEIRO	RESULTADO ESPERADC
1.023	IMOBILIZAÇÕES DA DIVISÃO DE INFORMÁTICA	Unidade	0,00	15.405,00	Imobilizações Adquiridas
2.036	MANUTENÇÃO DAS ATIV SERVIÇOS DE INFORMÁTICA	Unidade	0,00	84.672,04	Atividades Realizadas
Total Grupo				100.077,04	

MUNICÍPIO DE GUANHÃES - MG

**LEI DE DIRETRIZES ORÇAMENTÁRIAS
ANEXOS DE METAS**

**DEMONSTRATIVO DAS METAS E PRIORIDADES DA ADMINISTRAÇÃO MUNICIPAL
2017**

FL	RUBRICA
Nº PROCESSO	

0416 - GESTÃO POLÍ ESTRUT. E PLANEJ URBANO
OBJETIVO: GESTÃO POLÍ ESTRUT. E PLANEJ URBANO

AÇÃO	DESCRIÇÃO	UN.	META	FINANCEIRO	RESULTADO ESPERADC
1.120	IMOBILIZAÇÕES DE APOIO ADMINISTRATIVO	Unidade	0,00	7.702,50	Imobilizados Adquiridos
1.122	AQUISIÇÃO DE ÁREAS PARA NOVAS INSTALAÇÕES PÚBLICAS	Unidade	0,00	154.050,00	Imobilizações Construídas, Reformadas ou Adquiridas
1.136	CONSTRUÇÃO/AMPLIAÇÃO/REFORMAS DE PRAÇAS, PARQUES E JARDINS	Unidade	0,00	30.810,00	Imobilizações Construídas, Reformadas ou Adquiridas
1.137	IMOBILIZAÇÕES INFRAESTRUTURA URBANA	Unidade	0,00	7.702,50	Imobilizações Construídas, Reformadas ou Adquiridas
1.425	CONSTRUÇÃO DO PÓRTICO MUNICIPAL	Unidade	0,00	0,00	Construção do Pórtico Municipal
1.426	CONSTRUÇÃO DE VIAS DE ACESSO AO PARQUE DE EXPOSIÇÕES	Unidade	0,00	0,00	Construção de vias de acesso ao Parque de Exposições
2.174	MAN. ATIVIDADES SECRETARIA DE OBRAS PÚBLICAS	Unidade	0,00	1.232.400,00	Secretaria Administrada
2.178	MANUTENÇÃO DE PRÉDIOS PÚBLICOS	Unidade	0,00	46.215,00	Manutenção Administrada
2.333	SUBSÍDIO DO SECRETÁRIO MUNICIPAL	Unidade	0,00	100.132,50	Obrigações Cumpridas
2.357	MANUTENÇÃO DOS SERVIÇOS DE ENGENHARIA	Unidade	0,00	100.132,50	Manutenção Administrada
Total Grupo				1.679.145,00	

0419 - MANUT. DA SEC. DESV.ECON E MEIO AMBIENTE
OBJETIVO: MANUT. DA SEC. DESV.ECON E MEIO AMBIENTE

AÇÃO	DESCRIÇÃO	UN.	META	FINANCEIRO	RESULTADO ESPERADC
2.157	MANUT DA SECRETARIA DE DESEN ECON E MEIO AMBIENTE	Unidade	0,00	338.910,00	Secretaria Administrada
2.158	SUBSÍDIO DO SECRETÁRIO DES. E MEIO AMBIENTE	Unidade	0,00	100.132,50	Obrigações Administradas
Total Grupo				439.042,50	

0420 - GESTÃO MODERNIZAÇÃO DA UNIDADE
OBJETIVO: GESTÃO MODERNIZAÇÃO DA UNIDADE

AÇÃO	DESCRIÇÃO	UN.	META	FINANCEIRO	RESULTADO ESPERADC
2.436	GESTÃO POLÍTICA MODERNIZAÇÃO DA UNIDADE	Percentual	0,00	231.075,00	Modernizações Implementadas
Total Grupo				231.075,00	

0447 - SETOR DE TRATAMENTO E CONTROLE DE QUALID
OBJETIVO: SETOR DE TRATAMENTO E CONTROLE DE QUALID

AÇÃO	DESCRIÇÃO	UN.	META	FINANCEIRO	RESULTADO ESPERADC
1.160	AMPL. REFOR. REPAROS DOS SISTEMA DE ÁGUA	Unidade	0,27	310.000,00	Imobilizações Construídas, Reformadas ou Adquiridas
1.161	CONST DE UNID CAP. ELEV. TRAT. DE ÁGUA	Unidade	0,27	250.000,00	Imobilizações Construídas, Reformadas ou Adquiridas
2.197	SETOR DE OPERAÇÃO, MANUT E EXPANSÃO	Unidade	0,27	950.057,09	Outros Produtos
2.198	SETOR DE TRATAMENTO E CONTROLE DA QUALIDADE	Unidade	0,27	2.143.384,21	Outros Produtos
2.199	SISTEMA DE ESGOTO	Unidade	0,27	329,41	Outros Produtos
Total Grupo				3.653.770,71	

0449 - SISTEMA DE ESGOTO
OBJETIVO: SISTEMA DE ESGOTO

AÇÃO	DESCRIÇÃO	UN.	META	FINANCEIRO	RESULTADO ESPERADC
1.163	AMP/REF E REPAR. DO SISTEMA DE ESGOTO	Unidade	0,27	250.000,00	Imobilizações Construídas, Reformadas ou Adquiridas
1.164	CONST UNIDADE DE ELEV E TRAT. DE ESGOTO	Unidade	0,27	400.000,00	Imobilizações Construídas, Reformadas ou Adquiridas
2.199	SISTEMA DE ESGOTO	Unidade	0,27	79.251,73	Outros Produtos
Total Grupo				729.251,73	

MUNICÍPIO DE GUANHÃES - MG

LEI DE DIRETRIZES ORÇAMENTÁRIAS

ANEXOS DE METAS

DEMONSTRATIVO DAS METAS E PRIORIDADES DA ADMINISTRAÇÃO MUNICIPAL

2017

FL	RUBRICA
Nº PROCESSO	

0456 - CONTROLE DE POLUIÇÃO

OBJETIVO: CONTROLE DE POLUIÇÃO

AÇÃO	DESCRIÇÃO	UN.	META	FINANCEIRO	RESULTADO ESPERADC
1.166	CONT/ PROT AMBIENTAL BACIAS MANANCIAS	Unidade	0,27	40.000,00	Imobilizações Construídas, Reformadas ou Adquiridas
Total Grupo				40.000,00	

0457 - DEFESA CONTRA A SECA

OBJETIVO: DEFESA CONTRA A SECA

AÇÃO	DESCRIÇÃO	UN.	META	FINANCEIRO	RESULTADO ESPERADC
1.167	RECUPERAÇÃO AMBIENTAL DE BACIAS MANANCIAS	Unidade	0,27	40.000,00	Imobilizações Construídas, Reformadas ou Adquiridas
Total Grupo				40.000,00	

0501 - GESTÃO DA COOPERAÇÃO COM TIRO DE GUERRA

OBJETIVO: GESTÃO DA COOPERAÇÃO COM TIRO DE GUERRA

AÇÃO	DESCRIÇÃO	UN.	META	FINANCEIRO	RESULTADO ESPERADC
2.022	MANUTENÇÃO ATIV CONVENIO TIRO DE GUERRA	Unidade	0,00	69.322,50	Atividades Realizadas
Total Grupo				69.322,50	

0601 - GESTÃO DA SEG. PAT. PÚBLICA MUNICIPAL

OBJETIVO: GESTÃO DA SEG. PAT. PÚBLICA MUNICIPAL

AÇÃO	DESCRIÇÃO	UN.	META	FINANCEIRO	RESULTADO ESPERADC
2.353	MANUTENÇÃO ATIVIDADES DIVISÃO GUARDA MUNICIPAL	Unidade	0,00	114.767,25	Divisão Administrada
Total Grupo				114.767,25	

0602 - GESTÃO INTEGRADAS DE SEGURANÇA PÚBLICA

OBJETIVO: GESTÃO INTEGRADAS DE SEGURANÇA PÚBLICA

AÇÃO	DESCRIÇÃO	UN.	META	FINANCEIRO	RESULTADO ESPERADC
1.015	IMOBILIZAÇÕES DA DEFESA CIVIL - CONDEC	Unidade	0,00	7.702,50	Imobilizações Adquiridas
2.021	MANUTENÇÃO DAS ATIV DEP. DEFESA CIVIL - COMDEP	Unidade	0,00	46.215,00	Atividades Realizadas
2.023	MANUTENÇÃO ATIV CONVENIO POLÍCIA MILITAR	Unidade	0,00	154.050,00	Atividades Realizadas
2.024	MANUTENÇÃO ATIV CONVÊNIO POLÍCIA CIVIL	Unidade	0,00	23.107,50	Atividades Realizadas
2.937	MANUTENÇÃO DOS SERVIÇOS DA JUNTA MILITAR	Unidade	0,00	0,00	Serviços administrados
Total Grupo				231.075,00	

0801 - GESTÃO E APOIO ADM SEC DE ASSIST. SOCIAL

OBJETIVO: GESTÃO E APOIO ADM SEC DE ASSIST. SOCIAL

AÇÃO	DESCRIÇÃO	UN.	META	FINANCEIRO	RESULTADO ESPERADC
1.091	IMOBILIZAÇÕES ADMINISTRATIVAS PROMOÇÃO SOCIAL - VEÍCULOS	Unidade	0,00	10.783,50	Veículo
1.092	IMOBILIZAÇÕES - CONST/AMPL/ CENTRO DE ASSISTÊNCIA SOCIAL	Unidade	0,00	61.620,00	Imobilizações Construídas, Reformadas ou Adquiridas
1.093	IMOBILIZAÇÕES - PROTEÇÃO BÁSICA SOCIAL -RP	Unidade	0,00	46.215,00	Imobilizados Adquiridos
1.094	IMOBILIZAÇÕES - PROTEÇÃO BÁSICA SOCIAL	Unidade	0,00	30.810,00	Imobilizações Construídas
2.120	MAN DAS ATIV SEC MUN.ASSIST. SOCIAL	Unidade	0,00	770.250,00	Secretaria Administrada
2.121	CAPACITAÇÃO /TREINAMENTO SERVIDORES ASSISTENCIA SOCIAL	Unidade	0,00	15.405,00	Servidores Capacitados/ treinados
2.330	SUBSÍDIO DO SEC. MUN. DE ASSIST SOCIAL	Unidade	0,00	100.132,50	Obrigações Efetivadas
2.345	REALIZAÇÃO DA CONFERÊNCIA MUNICIPAL	Unidade	0,00	23.107,50	Conferencia realizada
2.352	MANUTENÇÃO CONVÊNIO HIDRELÉTRICA	Unidade	0,00	92.430,00	Convênio Administrado
2.421	MANUTENÇÃO DO FUNDO MUNICIPAL AO IDOSO	Unidade	0,00	36.201,75	Fundo Administrado
Total Grupo				1.186.955,25	

MUNICÍPIO DE GUANHÃES - MG**LEI DE DIRETRIZES ORÇAMENTÁRIAS
ANEXOS DE METAS****DEMONSTRATIVO DAS METAS E PRIORIDADES DA ADMINISTRAÇÃO MUNICIPAL
2017**

FL	RUBRICA
Nº PROCESSO	

0802 - GESTÃO FORTALEC. PROTEÇÃO SOCIAL BÁSICA
OBJETIVO: GESTÃO FORTALEC. PROTEÇÃO SOCIAL BÁSICA

AÇÃO	DESCRIÇÃO	UN.	META	FINANCEIRO	RESULTADO ESPERADC
1.096	IMOBILIZAÇÕES PROTEÇÃO BÁSICA SOCIAL- RP	Unidade	0,00	15.405,00	Imobilizados Adquiridos
1.098	IMOBILIZAÇÕES PROTEÇÃO BÁSICA SOCIAL- RP	Unidade	0,00	7.702,50	Imobilizados Adquiridos
1.099	IMOBILIZAÇÕES PROTEÇÃO BÁSICA SOCIAL- RP	Unidade	0,00	7.702,50	Imobilizados Adquiridos
1.100	IMOBILIZAÇÕES PROTEÇÃO BÁSICA SOCIAL- RP	Unidade	0,00	7.702,50	Imobilizados Adquiridos
2.040	MAN .DESPESAS DE EXERCICIOS ANTERIORES	Unidade	0,00	0,00	Despesas administradas
2.127	MANUTENÇÃO ATIVIDADES DO PAIF	Unidade	0,00	653.172,00	Programa administrado
2.134	SERVIÇOS DE CONVIVÊNCIA E FORTALECIMENTO DE VINCULOS	Unidade	0,00	167.914,50	Recursos Administrados
2.137	SERV. PROT.SOCIAL BÁSICA DEFIC. E IDOSOS	Unidade	0,00	69.322,50	População em Geral
2.412	MANUTENÇÃO DAS ATIVIDADES IGD - SUAS	Unidade	0,00	4.621,50	Programa administrado
Total Grupo				933.543,00	

0803 - GESTÃO FORT PROT SOCIAL ESP. MED. COMPL
OBJETIVO: GESTÃO FORT PROT SOCIAL ESP. MED. COMPL

AÇÃO	DESCRIÇÃO	UN.	META	FINANCEIRO	RESULTADO ESPERADC
2.138	SERV. PROT.SOCIAL ESPECIAL FAMÍLIAS E INDIVIDUOS -PAEFI	Unidade	0,00	149.428,50	Programa administrado
2.139	SERVIÇO ESPECIALIZADO DE ABORDAGEM SOCIAL	Unidade	0,00	160.212,00	Programa administrado
2.140	SERVIÇOS SOCIOEDUCATIVOS - (LA) E SERV. COMUNIDADE (PSC)	Unidade	0,00	154.050,00	Programa administrado
2.141	SERVIÇOS DE PROT. SOCIAL ESPECIAL PARA DEFICIENTES, IDOSOS E SUAS FAMILIAS	Unidade	0,00	234.156,00	Programa administrado
2.142	SERV. ESPECIALIZADO P/ PESSOAS EM SITUAÇÃO DE RUA	Unidade	0,00	123.240,00	Programa administrado
Total Grupo				821.086,50	

0804 - GESTÃO FORT DA PROT SOC. ESP. ALTA COMP
OBJETIVO: GESTÃO FORT DA PROT SOC. ESP. ALTA COMP

AÇÃO	DESCRIÇÃO	UN.	META	FINANCEIRO	RESULTADO ESPERADC
2.145	SERVIÇOS DE ACOLHIMENTO INSTITUCIONAL - CASA LAR	Unidade	0,00	221.369,85	Pessoas Assistidas
2.154	SERVIÇOS DE ACOLHIMENTO EM REPÚBLICA	Unidade	0,00	92.430,00	Programa administrado
2.407	MANUTENÇÃO REPASSE PISO MINEIRO	Unidade	0,00	107.835,00	Programa administrado
2.408	SERV DE PROTEÇÃO SIT. DE CALAMIDADE PÚBLICA	Unidade	0,00	92.430,00	Programa administrado
Total Grupo				514.064,85	

MUNICÍPIO DE GUANHÃES - MG

LEI DE DIRETRIZES ORÇAMENTÁRIAS
ANEXOS DE METASDEMONSTRATIVO DAS METAS E PRIORIDADES DA ADMINISTRAÇÃO MUNICIPAL
2017

FL	RUBRICA
Nº PROCESSO	

0805 - GESTÃO DAS AÇÕES SOCIOASSISTENCIAIS
OBJETIVO: GESTÃO DAS AÇÕES SOCIOASSISTENCIAIS

AÇÃO	DESCRIÇÃO	UN.	META	FINANCEIRO	RESULTADO ESPERADO
1.104	IMOBILIZAÇÕES PROTEÇÃO BÁSICA SOCIAL- RF	Unidade	0,00	7.702,50	Imobilizações Construídas, Reformadas ou Adquiridas
2.130	MAN. ATIV. CENTRO DA CRIANÇA E ADOLESCENCIA	Unidade	0,00	24.648,00	Centro Administrado
2.132	MANUTENÇÃO DE ATIV CONSELHO DA JUVENTUDE	Unidade	0,00	4.621,50	Conselho Administrado
2.133	MANUTENÇÃO ATIVIDADES CONSELHO TUTELAR.	Unidade	0,00	266.506,50	Crianças e Adolescentes Assistidos
2.152	MANUTENÇÃO ATIVIDADES DO CONSEA	Unidade	0,00	26.188,50	Conselho Administrado
2.307	EVENTOS PROMOVIDOS PELA ASSISTÊNCIA SOCIAL	Unidade	0,00	30.810,00	Eventos Realizados
2.310	MANUTENÇÃO ATIVIDADES DO CREAS	Unidade	0,00	131.712,75	CREAS Administrado
2.350	MANUT TRANSF. A ENTIDADES FILANTRÓPICAS	Unidade	0,00	66.241,50	Entidades Assistidas
2.409	OPERACIONALIZAÇÃO DO PROGRAMA BOLSA FAMÍLIA	Unidade	0,00	170.687,40	Programa administrado
2.410	GESTÃO TRABALHO/AÇÕES DE QUALIFICAÇÃO	Unidade	0,00	6.932,25	Programa administrado
2.411	OPERACIONALIZAÇÃO DE VIGILÂNCIA SOCIOASSISTENCIAL	Unidade	0,00	6.932,25	Programa administrado
2.438	DOAÇÕES DE CESTA BÁSICAS A CARENTES	Quantidade	0,00	30.810,00	Cestas Básicas Distribuídas
2.439	MANUTENÇÃO DAS ATIVIDADES DO CRAS	Unidade	0,00	372.801,00	Manutenção Administrada
Total Grupo				1.146.594,15	

0806 - COFINANC FEDERAL PROTEÇÃO SOCIAL BÁSICA
OBJETIVO: COFINANC FEDERAL PROTEÇÃO SOCIAL BÁSICA

AÇÃO	DESCRIÇÃO	UN.	META	FINANCEIRO	RESULTADO ESPERADO
2.126	MANUTENÇÃO DAS ATIVIDADES DO IGD M	Unidade	0,00	180.238,50	Programa administrado
2.127	MANUTENÇÃO ATIVIDADES DO PAIF	Unidade	0,00	6.932,25	Programa administrado
2.412	MANUTENÇÃO DAS ATIVIDADES IGD - SUAS	Unidade	0,00	98.592,00	Programa administrado
2.413	MANUT. DAS ATIV. BENEFÍCIOS EVENTUAIS	Unidade	0,00	6.932,25	Programa administrado
2.414	MANUTENÇÃO ATIVIDADES DO PROGRAMA CIDADANIA	Unidade	0,00	6.932,25	Programa administrado
2.509	MANUTENÇÃO DESPESAS EVENTUAIS FUNDO IDOSO	Unidade	0,00	7.702,50	Manutenção Administrada
Total Grupo				307.329,75	

0807 - COFINANC FEDERAL PROT SOCIAL ESPECIAL
OBJETIVO: COFINANC FEDERAL PROT SOCIAL ESPECIAL

AÇÃO	DESCRIÇÃO	UN.	META	FINANCEIRO	RESULTADO ESPERADO
2.414	MANUTENÇÃO ATIVIDADES DO PROGRAMA CIDADANIA	Unidade	0,00	0,00	Programa administrado
2.415	AQUISIÇÃO MATERIAIS CONSTRUÇÃO CIVIL PARA CARENTES	Unidade	0,00	16.945,50	Programa administrado
2.416	ASSISTÊNCIA FUNERAL A PESSOAS BAIXA RENDA	Unidade	0,00	6.932,25	População Atendida
2.417	MANUTENÇÃO E PROTEÇÃO A MULHER EM VULNERABILIDADE	Unidade	0,00	6.932,25	Programa administrado
2.418	APOIO A CARENTES SERVIÇOS DE LOCOMOÇÃO	Unidade	0,00	10.783,50	Programa administrado
2.419	DESENVOLVIMENTO DE AÇÕES ANTI-DROGAS	Unidade	0,00	6.932,25	Programa administrado
2.420	SERVIÇOS .PROTEÇÃO PESSOAS. C/DEFICIÊNCIA - PTMC	Unidade	0,00	6.932,25	Programa administrado
Total Grupo				55.458,00	

MUNICÍPIO DE GUANHÃES - MG

LEI DE DIRETRIZES ORÇAMENTÁRIAS

ANEXOS DE METAS

DEMONSTRATIVO DAS METAS E PRIORIDADES DA ADMINISTRAÇÃO MUNICIPAL

2017

FL	RUBRICA
Nº PROCESSO	

0818 - ADMINISTRAÇÃO E CONTROLE DA GESTÃO ASSISTENCIAL

OBJETIVO: Gestão das ações administrativas e controle assistenciais

AÇÃO	DESCRIÇÃO	UN.	META	FINANCEIRO	RESULTADO ESPERADO
1.400	IMOBILIZAÇÕES ADMINISTRAÇÃO E CONTROLE DA GESTÃO ASSISTENCIAL	Unidade	0,00	0,00	Imobilizados Adquiridos
2.901	SECRETARIA MUNICIPAL DE ASSIST SOCIAL	Unidade	0,00	0,00	Secretaria Administrada
2.902	CAPACITAÇÃO E QUALIFICAÇÃO DE SERVIDORES	Quantidade	0,00	0,00	Servidores Capacitados
2.903	CAPACITAÇÃO E QUALIFICAÇÃO DE CONSELHEIROS	Quantidade	0,00	0,00	Conselheiros treinados e/ou capacitados
2.904	REALIZAÇÃO DE CONFERÊNCIAS MUNICIPAIS	Unidade	0,00	0,00	Conferencia realizada
2.905	CONSELHO MUNICIPAL DE ASSISTÊNCIA SOCIAL - CMAS	Unidade	0,00	0,00	Conselho Administrado
2.906	CONSELHO MUNICIPAL DA MULHER - CMM	Unidade	0,00	0,00	Conselho Administrado
2.907	MANUTENÇÃO ATIVIDADES SERVIÇOS DEFENSORIA PÚBLICA	Unidade	0,00	0,00	Serviços Implementados
2.908	TRANSFERÊNCIAS A ENTIDADES CONVENIADAS	Unidade	0,00	0,00	Subvenção administrada
2.909	SUBSÍDIO DO SECRETÁRIO MUNI DE ASSIST SOCIAL	Unidade	0,00	0,00	Secretaria Administrada
Total Grupo				0,00	

0819 - AÇÕES DOS SERVIÇOS DE PROTEÇÃO SOCIAL BÁSICA

OBJETIVO: Gestão política da Atenção Social Basica

AÇÃO	DESCRIÇÃO	UN.	META	FINANCEIRO	RESULTADO ESPERADO
1.405	IMOBILIZAÇÕES AÇÕES DOS SERVIÇOS DE PROTEÇÃO SOCIAL BÁSICA	Unidade	0,00	0,00	Imobilizados Adquiridos
1.412	IMOBILIZAÇÕES FUNDO DO IDOSO	Unidade	0,00	0,00	Imobilizados Adquiridos
1.418	IMOBILIZADO ASSIST À CRIANÇA E ADOLESCENTES E ENTIDADES	Unidade	0,00	0,00	Imobilizações Adquiridas
2.915	MANUTENÇÃO DAS AÇÕES MANTIDAS NO CRAS	Unidade	0,00	0,00	Programa administrado
2.916	SERVIÇO DE PROTEÇÃO E ATEND INTEGRAL A FAMÍLIA - PAIF	Unidade	0,00	0,00	Paif Administrado
2.917	MANUTENÇÃO DAS AÇÕES DESENVOLVIDAS DO PISO MINEIRO	Unidade	0,00	0,00	Programa administrado
2.918	SERVIÇOS DE CONVIVÊNCIA E FORTALECIMENTO DE VÍNCULOS	Unidade	0,00	0,00	Programa administrado
2.919	SERV.DE PROT.SOCIAL BASICA DOMIC.PESS.DEFIC ADOL E IDOSOS	Unidade	0,00	0,00	Programa administrado
2.920	CONCESSÃO DE PASSAGENS A PESSOAS DE BAIXA RENDA	Unidade	0,00	0,00	Programa administrado
2.921	CONCESSÃO DE AUXÍLIO FUNERAL E TRANSLADO A PESSOAS CARENTES	Unidade	0,00	0,00	Programa administrado
2.922	CONCESSÃO DE AUXILIO NATALIDADE A CARENTES	Unidade	0,00	0,00	Auxílios concedidos
2.923	CONCESSÃO BENEFÍCIOS MATERIAIS(DOC.FOTOS ETC)	Unidade	0,00	0,00	Auxílios concedidos
2.924	BENEFÍCIOS. MATERIAIS (ALIMENTOS,ART HIGIENICOS)	Unidade	0,00	0,00	Auxílios concedidos
2.925	BENEF.MATERIAIS -SIT.INTERPERES/EMERG/CALAMIDADE	Unidade	0,00	0,00	Auxílios concedidos
2.926	MANUTENÇÃO DE AÇÕES DA EQUIPE VOLANTE	Unidade	0,00	0,00	Serviços Implementados
2.939	GESTÃO POLITICA PROGRAMA MENOR APRENDIZ	Unidade	0,00	0,00	Serviços Implementados
2.972	CONSELHO MUNICIPAL DO IDOSO - CMI	Unidade	0,00	0,00	Conselho Administrado
2.973	SERVIÇOS DE PROTEÇÃO BÁSICA A DEFICIENTES E IDOSOS	Unidade	0,00	0,00	Programa administrado
2.974	MANUTENÇÃO DE AÇÕES DESENVOLVIDAS NO FUNDO DO IDOSO	Unidade	0,00	0,00	Programa administrado
2.979	CONSELHO MUNICIPAL DOS DIREITOS CRIANÇA E ADOLES - CMDCA	Unidade	0,00	0,00	Conselho Administrado
2.980	CONSELHO MUNICIPAL DA JUVENTUDE	Unidade	0,00	0,00	Conselho Administrado
2.981	MANUTENÇÃO ATIVIDADES CONSELHO TUTELAR	Unidade	0,00	0,00	Conselho Administrado
2.982	MANUTENÇÃO DAS AÇÕES DO CONSEA	Unidade	0,00	0,00	Conselho Administrado
2.983	TRANSFERÊNCIAS A ENTIDADES CONVENIADAS	Unidade	0,00	0,00	Subvenção administrada
Total Grupo				0,00	

MUNICÍPIO DE GUANHÃES - MG**LEI DE DIRETRIZES ORÇAMENTÁRIAS
ANEXOS DE METAS****DEMONSTRATIVO DAS METAS E PRIORIDADES DA ADMINISTRAÇÃO MUNICIPAL
2017**

FL	RUBRICA
Nº PROCESSO	

0820 - AÇÕES DOS SERVIÇOS DE PROTEÇÃO SOCIAL ESPECIAL - MÉDIA COMPLEXIDADE

OBJETIVO: Gestão Política das ações da Proteção Especial da Média Complexidade

AÇÃO	DESCRIÇÃO	UN.	META	FINANCEIRO	RESULTADO ESPERADDC
1.408	IMOBILIZAÇÕES AÇÕES DOS SERVIÇOS DE PROTEÇÃO ESPECIAL	Unidade	0,00	0,00	Imobilizados Adquiridos
2.930	MANUTENÇÃO DAS AÇÕES DESENVOLVIDAS NO CREAS	Unidade	0,00	0,00	Unidade Administrada
2.931	SERVIÇO PROT. ATEND ESPECIALIZADO A FAMÍLIAS E INDIVÍDUOS - PAEFI	Unidade	0,00	0,00	Programa implementado
2.932	SERVIÇO ESPECIALIZADO EM ABORDAGEM SOCIAL	Unidade	0,00	0,00	Programa administrado
2.933	SERVIÇOS ESPECIALIZADOS P/PESSOAS EM SITUAÇÃO DE RUA	Unidade	0,00	0,00	Programa administrado
2.934	SERVIÇOS DE PROTEÇÃO ESPECIAL A DEFICIENTES, IDOSOS E SUAS FAMÍLIAS	Unidade	0,00	0,00	Professores remunerados
2.935	PROT. ESP. A MULHER EM SIT.VULNERABILIDADE SOCIAL	Unidade	0,00	0,00	Serviços Implementados
2.936	PROT.ESP.À DEPEND.QUÍMICOS/ E VIT.DE ABUSOS	Unidade	0,00	0,00	Serviços administrados
2.990	SERVIÇO PROTEÇÃO ESPECIAL(LA) LIB ASSIST. E(PSC) PRES.SERV COMUNIDADE	Unidade	0,00	0,00	Programa administrado
Total Grupo				0,00	

0821 - AÇÕES DOS SERVIÇOS DA PROTEÇÃO ESPECIAL - ALTA COMPLEXIDADE

OBJETIVO: Gestão Política da Proteção Especial da Alta Complexidade.

AÇÃO	DESCRIÇÃO	UN.	META	FINANCEIRO	RESULTADO ESPERADDC
2.945	SERVIÇO DE ACOLHIMENTO INSTITUCIONAL SAGRADA FAMÍLIA	Unidade	0,00	0,00	Programa administrado
2.946	SERVIÇO DE ACOLHIMENTO EM REPÚBLICA	Unidade	0,00	0,00	Programa administrado
2.947	SERVIÇO DE ACOLHIMENTO EM FAMÍLIA ACOLHEDORA	Unidade	0,00	0,00	Programa administrado
2.948	SERVIÇOS DE PROTEÇÃO EM SITUAÇÃO DE CALAMIDADE E DE EMERGÊNCIAS	Unidade	0,00	0,00	Programa administrado
Total Grupo				0,00	

0822 - AÇÕES DE GESTÃO SOCIOASSISTENCIAIS DESCENTRALIZADA

OBJETIVO: Gestão da política das ações socio assistenciais descentralizadas.

AÇÃO	DESCRIÇÃO	UN.	META	FINANCEIRO	RESULTADO ESPERADDC
1.409	IMOBILIZAÇÕES AÇÕES DE GESTÃO SOCIOASSISTENCIAIS DESCENTRALIZADA	Unidade	0,00	0,00	Imobilizados Adquiridos
2.970	MANUTENÇÃO DAS AÇÕES GESTÃO DESCENTRALIZADAS DO SUAS - IGDSUAS	Unidade	0,00	0,00	Programa administrado
2.971	MANUTENÇÃO DAS AÇÕES GESTÃO DESCENTRALIZADAS- IGD-M	Unidade	0,00	0,00	Programa administrado
Total Grupo				0,00	

0902 - PREVIDENCIA SOCIAL A SEGURADOS

OBJETIVO: PREVIDENCIA SOCIAL A SEGURADOS

AÇÃO	DESCRIÇÃO	UN.	META	FINANCEIRO	RESULTADO ESPERADDC
2.035	MANUTDAS ATIV DE INATIVOS E PENSIONISTAS	Unidade	0,00	7.702,50	Obrigação Efetivada
2.203	BENEFÍCIOS PREVIDENCIÁRIOS SERVIDORES ATIVOS	Quantidade	0,28	761.332,00	Servidores Inativos Beneficiados
2.204	BENEF. PREV. SERVIDORES INATIVOS	Quantidade	0,28	4.099.480,00	Servidores Inativos Beneficiados
2.205	BENEFÍCIOS PREVIDENCIÁRIOS COM PENSIONISTAS	Quantidade	0,28	658.845,00	Pensionistas Beneficiados
Total Grupo				5.527.359,50	

MUNICÍPIO DE GUANHÃES - MGLEI DE DIRETRIZES ORÇAMENTÁRIAS
ANEXOS DE METAS**DEMONSTRATIVO DAS METAS E PRIORIDADES DA ADMINISTRAÇÃO MUNICIPAL**
2017

FL	RUBRICA
Nº PROCESSO	

0904 - ADMINISTRAÇÃO PREVIDENCIÁRIA -RPPS

OBJETIVO: ADMINISTRAÇÃO PREVIDENCIÁRIA -RPPS

AÇÃO	DESCRIÇÃO	UN.	META	FINANCEIRO	RESULTADO ESPERADO
1.168	AQUIS. EQUIP. MÓVEIS E MAT. PERM - RPPS	Unidade	0,28	9.317,70	Imobilizações Construídas, Reformadas ou Adquiridas
2.201	MANUTENÇÃO DAS ATIVIDADES ADMINISTRATIVA	Unidade	0,28	412.852,00	Apoio Administrativo
2.202	MANUT.DE CURSOS EVENTOS E OUTRAS DESPESAS DE CUSTEIO	Unidade	0,28	55.906,20	Outros Produtos
Total Grupo				478.075,90	

MUNICÍPIO DE GUANHÃES - MG

LEI DE DIRETRIZES ORÇAMENTÁRIAS
ANEXOS DE METAS

DEMONSTRATIVO DAS METAS E PRIORIDADES DA ADMINISTRAÇÃO MUNICIPAL
2017

FL	RUBRICA
Nº PROCESSO	

1001 - GESTÃO POLÍTICA DAS AÇÕES DA SAÚDE PRIMÁRIA
OBJETIVO: GESTÃO PÚB DA SAÚDE PRIMÁRIA - RP

AÇÃO	DESCRIÇÃO	UN.	META	FINANCEIRO	RESULTADO ESPERADO
1.027	EQUIPAMENTOS E MATERIAIS PERMANENTES P/ SAÚDE MENTAL	Unidade	0,00	15.000,00	Equipamentos Adquiridos
1.028	AQUISIÇÃO DE VEÍCULO P/ SEC. MUNICIPAL DE SAÚDE	Unidade	0,00	70.000,00	Veículo
1.029	AQUISIÇÃO DE EQUIP.E MATERIAL PERMANENTE P/ SAÚDE	Unidade	0,00	46.215,00	Equipamentos Adquiridos
1.039	AQUISIÇÃO DE AMBULÂNCIA - ATENÇÃO BÁSICA	Unidade	0,00	125.000,00	Veículo
1.042	EQUIPAMENTOS/MATERIAL PERMANENTE P/ ATENÇÃO BÁSICA - PAB FIXO	Unidade	0,00	107.835,00	Equipamentos Adquiridos
1.043	IMOBILIZAÇÕES DO FUNDO - ATENÇÃO BÁSICA	Unidade	0,00	20.000,00	Imobilizados Adquiridos
1.169	AQUISIÇÃO DE TERRENO PARA NOVAS EDIFICAÇÕES NA SAÚDE	Unidade	0,00	150.000,00	Imobilizações Construídas, Reformadas ou Adquiridas
1.174	CONSTRUÇÃO DE UNIDADES DE SAÚDE- ATENÇÃO BÁSICA	Unidade	0,00	154.050,00	Imobilizações Construídas, Reformadas ou Adquiridas
1.175	AMPLIAÇÃO/REFORMA DE UNIDADES BÁSICAS DE SAÚDE	Unidade	0,00	77.025,00	Imobilizações Construídas, Reformadas ou Adquiridas
1.176	CONSTRUÇÃO DE UNIDADE DE SAÚDE	Unidade	0,00	160.000,00	Imobilizações Construídas, Reformadas ou Adquiridas
1.177	EQUIPAMENTOS MAT PERMANENTE P/ HOSPITAL	Unidade	0,00	54.050,00	Imobilizações Construídas, Reformadas ou Adquiridas
1.178	EQUIPAMENTOS E MAT PERMANENTE P/ HOSPITAL	Unidade	0,00	61.620,00	Imobilizações Construídas, Reformadas ou Adquiridas
1.179	CONSTRUÇÃO DE UNIDADE BÁSICA - TIPO II	Unidade	0,00	154.050,00	Imobilizações Construídas, Reformadas ou Adquiridas
1.180	EQUIPAMENTOS/ MATERIAL PERMANENTE P/ UPA II	Unidade	0,00	77.025,00	Imobilizações Construídas, Reformadas ou Adquiridas
1.181	EQUIPAMENTOS/ MATERIAL PERMANENTE PARA - ATENÇÃO BÁSICA	Unidade	0,00	77.025,00	Imobilizações Construídas, Reformadas ou Adquiridas
1.182	CONTRUÇÃO DA FARMÁCIA BÁSICA	Unidade	0,00	77.025,00	Imobilizações Construídas, Reformadas ou Adquiridas
1.183	EQUIPAMENTOS/ MATERIAL PERMANENTE P/ ATENÇÃO BÁSICA	Unidade	0,00	15.000,00	Imobilizações Construídas, Reformadas ou Adquiridas
1.194	CONSTRUÇÃO DE UNIDADES BÁSICA SEDE E DISTRITO	Unidade	0,00	203.346,00	Imobilizações Construídas, Reformadas ou Adquiridas
1.197	CONSTRUÇÃO UNIDADE SAÚDE UPA II	Unidade	0,00	231.075,00	Imobilizações Construídas, Reformadas ou Adquiridas
1.198	CONSTRUÇÃO DA FÁRMACIA BÁSICA	Unidade	0,00	154.050,00	Imobilizações Construídas, Reformadas ou Adquiridas
1.199	AMPLIAÇÃO/ REFORMAS DE CENTROS DE SAÚDE	Unidade	0,00	154.050,00	Imobilizações Construídas, Reformadas ou Adquiridas
1.211	EQUIPAMENTOS/ MATERIAL PERMANENTE - SAÚDE EM CASA	Unidade	0,00	77.025,00	Imobilizações Construídas, Reformadas ou Adquiridas
1.212	IMOBILIZAÇÕES DO FUNDO - ATENÇÃO BÁSICA	Unidade	0,00	15.405,00	Imobilizações Construídas, Reformadas ou Adquiridas
1.221	IMOBILIZAÇÕES - ATEN. MÉDIA E ALTA COMPLEXIDADE - CAPS	Unidade	0,00	38.512,50	Imobilizações Construídas, Reformadas ou Adquiridas
1.223	IMOBILIZAÇÕES DO FUNDO - ATENÇÃO BÁSICA	Unidade	0,00	15.405,00	Imobilizações Construídas, Reformadas ou Adquiridas
1.261	IMOBILIZAÇÕES - ASSIST AO POVO INDÍGENA	Unidade	0,00	77.025,00	Imobilizações Construídas, Reformadas ou Adquiridas
1.283	IMOBILIZAÇÕES DA SECRETARIA MUNICIPAL DE SAÚDE	Unidade	0,00	99.250,00	Imobilizados Adquiridos
1.284	IMOBILIZAÇÕES DA OUVIDORIA DO FMS	Unidade	0,00	40.000,00	Imobilizações Adquiridas
1.300	IMOBILIZAÇÕES PARA A SECRETARIA MUNICIPAL DE SAUDE	Unidade	0,00	0,00	Equipamentos Adquiridos
1.301	IMOBILIZAÇÕES CONSELHO DE SAÚDE	Unidade	0,00	0,00	Imobilizados Adquiridos
1.302	IMOBILIZAÇÕES CONTROLE E AVALIAÇÃO	Unidade	0,00	0,00	Imobilizados Adquiridos
1.303	IMOBILIZAÇÕES OUVIDORIA MUNICIPAL	Unidade	0,00	0,00	Imobilizados Adquiridos
1.304	IMOBILIZAÇÕES PARA A GESTÃO DA ATENÇÃO BÁSICA	Unidade	0,00	0,00	Imobilizados Adquiridos
1.305	IMOBILIZAÇÕES PROGRAMA SAUDE EM CASA	Unidade	0,00	0,00	Imobilizados Adquiridos
1.306	IMOBILIZAÇÕES ATENÇÃO E ASSISTENCIA AO POVO INDÍGINA	Unidade	0,00	0,00	Imobilizados Adquiridos
1.307	IMBOLIZAÇÕES PROGRAMA SAUDE DA FAMILIA-PSF	Unidade	0,00	0,00	Imobilizados Adquiridos
1.308	IMOBILIZAÇÕES PROGRAMA AGENTES	Unidade	0,00	0,00	Imobilizados Adquiridos

MUNICÍPIO DE GUANHÃES - MG

LEI DE DIRETRIZES ORÇAMENTÁRIAS
ANEXOS DE METASDEMONSTRATIVO DAS METAS E PRIORIDADES DA ADMINISTRAÇÃO MUNICIPAL
2017

FL	RUBRICA
Nº PROCESSO	

1001 - GESTÃO POLÍTICA DAS AÇÕES DA SAÚDE PRIMÁRIA
OBJETIVO: GESTÃO PÚB DA SAÚDE PRIMÁRIA - RP

AÇÃO	DESCRIÇÃO	UN.	META	FINANCEIRO	RESULTADO ESPERADO
	COMUNITARIOS- PACS				
1.309	CONSTRUÇÃO, AMPLIAÇÃO E REFORMAS DE INSTALAÇÕES DE SAÚDE	Unidade	0,00	0,00	Imobilizados Adquiridos
1.310	CONSTRUÇÃO DE UNIDADES DE SAÚDE - UPA I E II	Unidade	0,00	0,00	Imobilizados Adquiridos
1.311	AQUISIÇÃO DE TERRENOS P/ IMPLEMENTAÇÃO DOS SERVIÇOS DE SAÚDE	Unidade	0,00	0,00	Imobilizados Adquiridos
1.312	CONSTRUÇÃO DE UNIDADES BÁSICAS DE SAÚDE - UBS	Unidade	0,00	0,00	Imobilizados Adquiridos
1.314	AQUISIÇÃO DE VEÍCULOS P/ SERVIÇOS DE SAÚDE	Unidade	0,00	0,00	Imobilizados Adquiridos
2.041	MANUTENÇÃO DAS ATIVIDADES SECRETARIA DE SAÚDE	Unidade	0,00	605.000,00	Secretaria Administrada
2.042	MANUTENÇÃO DAS ATIVIDADES SAÚDE MENTAL	Unidade	0,00	289.614,00	Atividades Realizadas
2.043	CESSÃO PROFISSIONAIS DA SAÚDE - APAE	Unidade	0,00	35.000,00	Pessoal Cedido
2.044	MANUTENÇÃO DAS ATIV DEPART SAÚDE PÚBLICA	Unidade	0,00	914.500,00	Atividades Realizadas
2.046	MANUTENÇÃO ATIVI PROGRAMA SAÚDE DA FAMÍLIA	Unidade	0,00	0,00	Programa administrado
2.048	MANUTENÇÃO CONSORCIO INTER. SAÚDE - CIAS	Unidade	0,00	150.000,00	Participação administrada
2.064	ATENDIMENTO À GESTÃO HOPITALAR - TRANSFERENCIAS	Unidade	0,00	0,00	Convênios Transferidos
2.207	REALIZAÇÃO DA CONFERÊNCIA MUNICIPAL DE SAÚDE	Unidade	0,00	88.000,00	Conferencia realizada
2.208	CAPACITAÇÃO e TREINAMENTO DOS CONSELHEIROS DE SAÚDE	Quantidade	0,00	92.500,00	Conselheiros treinados e/ou capacitados
2.209	CAPACITAÇÃO DE SERVIDORES DA SAÚDE	Quantidade	0,00	138.645,00	Servidores Capacitados
2.317	MANUTENÇÃO ATIV TRIAGEM PROTOCOLO MANCHEST	Quantidade	0,00	0,00	Triagens Executadas
2.327	SUBSÍDIO DO SECRETÁRIO MUNICIPAL DE SAÚDE	Unidade	0,00	100.132,50	Obrigação Cumprida
2.348	MANUTENÇÃO ATIV PROGRAMA SAÚDE EM CASA	Unidade	0,00	240.000,00	Programa administrado
2.400	MANUTENÇÃO CONVÊNIO SAÚDE INDÍGENA	Unidade	0,00	169.455,00	Convênio Administrado
2.600	OUIDORIA PÚBLICA DE SAÚDE UNIVERSAL	Unidade	0,00	308.000,00	Serviços ofertados
2.612	AÇÕES DA SECRETARIA MUNICIPAL DE SAÚDE	Unidade	0,00	0,00	Secretaria Administrada
2.613	SUBSÍDIO DO SECRETÁRIO MUNICIPAL DE SAÚDE	Unidade	0,00	0,00	Serviços administrados
2.614	AÇÕES DO CONSELHO MUNICIPAL DE SAÚDE	Unidade	0,00	0,00	Ações desenvolvidas
2.615	CAPACITAÇÃO DOS CONSELHEIROS DE SAÚDE	Quantidade	0,00	0,00	Conselheiros treinados e/ou capacitados
2.616	CONFERÊNCIA MUNICIPAL DE SAÚDE	Unidade	0,00	0,00	Conferencia realizada
2.617	AÇÕES DO CONTROLE E AVALIAÇÃO DOS SERVIÇOS DE SAÚDE	Unidade	0,00	0,00	Controles e avaliações desenvolvidas
2.618	CAPACITAÇÕES DE SERVIDORES DE SAÚDE	Quantidade	0,00	0,00	Servidores Capacitados
2.619	AÇÕES DA OUIDORIA PÚBLICA EM SAÚDE - FMS	Unidade	0,00	0,00	Ações desenvolvidas
2.620	CESSÃO DE SERVIDORES DE SAÚDE À APAE	Unidade	0,00	0,00	Servidores Cedidos a outros departamentos
2.621	AÇÕES DESENV.SERVIÇOS DE SAÚDE - ATENÇÃO BÁSICA	Unidade	0,00	0,00	Ações desenvolvidas
2.622	AÇÕES DOS SERVIÇOS PROGRAMA SAÚDE EM CASA - SESMG	Unidade	0,00	0,00	Programa administrado
2.623	AÇÕES DO FATOR DE INCENTIVO DE ATENÇÃO AOS INDÍGENAS	Unidade	0,00	0,00	Incentivo Administrado
2.624	DESENVOLVIMENTO DAS AÇÕES DA ATENÇÃO BÁSICA - PAB/FIXO	Unidade	0,00	0,00	Programa administrado
2.625	AÇÕES DESENVOLVIDAS PROGRAMA SAÚDE DA FAMÍLIA - PSF	Unidade	0,00	0,00	Programa administrado
2.626	AÇÕES NÚCLEO DE APOIO À SAÚDE DA FAMÍLIA-NASF	Unidade	0,00	0,00	Programa administrado
2.627	AÇÕES PROGRAMA DE AGENTES COMUNITÁRIOS DE SAÚDE - PACS	Unidade	0,00	0,00	Programa administrado
2.628	AÇÕES PROGRAMA DE MELHORIA DO ACESSO A QUALIDADE- PMAQ	Unidade	0,00	0,00	Programa administrado
2.629	DESENVOLVIMENTO DAS AÇÕES DA SAÚDE BUCAL	Unidade	0,00	0,00	Programa administrado
2.630	LOCAÇÕES E ALUGUÉIS DE IMÓVEIS PARA OS SERVIÇOS DE SAÚDE	Unidade	0,00	0,00	Imóveis locados para a administração.
2.631	MANUTENÇÃO DE TERMOS/RESOLUÇÕES E	Unidade	0,00	0,00	Convênio Administrado

MUNICÍPIO DE GUANHÃES - MG

LEI DE DIRETRIZES ORÇAMENTÁRIAS
ANEXOS DE METAS

DEMONSTRATIVO DAS METAS E PRIORIDADES DA ADMINISTRAÇÃO MUNICIPAL
2017

FL	RUBRICA
Nº PROCESSO	

1001 - GESTÃO POLÍTICA DAS AÇÕES DA SAÚDE PRIMÁRIA
OBJETIVO: GESTÃO PÚB DA SAÚDE PRIMÁRIA - RP

AÇÃO	DESCRIÇÃO	UN.	META	FINANCEIRO	RESULTADO ESPERADO
	CONVÊNIO DIVERSOS				
Total Grupo				5.676.910,00	

1002 - AGESTÃO PÚB ATENÇÃO ALTA E MÉDIA COMPLEX
OBJETIVO: AGESTÃO PÚB ATENÇÃO ALTA E MÉDIA COMPLEX

AÇÃO	DESCRIÇÃO	UN.	META	FINANCEIRO	RESULTADO ESPERADO
1.031	IMOBILIZAÇÕES CENTRO DE ATENDIMENTO PSICOSOCIAL	Unidade	0,00	77.025,00	Imobilizados Adquiridos
1.032	EQUIPAMENTOS/MATERIAL PERM. P/ SERVIÇOS ODONTOLÓGICOS	Unidade	0,00	69.322,50	Equipamentos Adquiridos
1.033	EQUIPAMENTOS/ MATERIAL PERMANENTE ODONTOLÓGICO	Unidade	0,00	38.512,50	Equipamentos Adquiridos
1.034	CONSTRUÇÃO/REFORMAS/AMPLIAÇÃO- UNIDADES	Unidade	0,00	154.050,00	Imobilizações Construídas, Reformadas ou Adquiridas
1.035	CONSTRUÇÃO/REFORMAS/AMPLIAÇÃO CLINICAS ODONTOLÓGICAS	Unidade	0,00	100.000,00	Imobilizações Construídas, Reformadas ou Adquiridas
1.041	CONSTRUÇÃO UNIDADE FARMÁCIA - ATENÇÃO BÁSICA	Unidade	0,00	69.322,50	Imobilizações Construídas
1.196	REFORMAS/AMPLI/ PREDIO DO CAPS	Unidade	0,00	75.000,00	Imobilizações Construídas, Reformadas ou Adquiridas
1.221	IMOBILIZAÇÕES - ATEN. MÉDIA E ALTA COMPLEXIDADE - CAPS	Unidade	0,00	46.215,00	Imobilizações Construídas, Reformadas ou Adquiridas
1.318	CONSTRUÇÃO, AMPLIAÇÃO E REFORMAS DE INSTALAÇÕES DE SAUDE	Unidade	0,00	0,00	Imobilizados Adquiridos
1.319	CONSTRUÇÃO DE UNIDADES DE SAÚDE - UPA I E II	Unidade	0,00	0,00	Imobilizados Adquiridos
1.320	IMOBILIZAÇÕES CAPS E SAUDE MENTAL	Unidade	0,00	0,00	Imobilizados Adquiridos
1.321	AQUISIÇÃO DE VEICULOS P/ SERV. AMBULATORIAL E EMERGIAS HOSPITALARES	Unidade	0,00	0,00	Imobilizados Adquiridos
1.322	IMOBILIZAÇÕES SAUDE BUCAL/ ODONTOLOGICA	Unidade	0,00	0,00	Imobilizados Adquiridos
1.323	IMOBILIZAÇÕES CAPS E SAUDE MENTAL	Unidade	0,00	0,00	Imobilizados Adquiridos
2.047	MANUTENÇÃO DAS ATIV LOCAÇÕES DIVERSAS	Unidade	0,00	231.075,00	Imóveis alugados
2.049	MANUTENÇÃO DAS ATIV TRAT FORA DOMICÍLIO	Unidade	0,00	217.000,00	População Atendida
2.050	SUBVENÇÃO AO HOSPITAL REGIONAL DE SAÚDE	Unidade	0,00	0,00	Contribuição Concedida
2.051	MANUTENÇÃO DAS ATIV CENTRO ATENÇÃO PSICOSOCIAL - CAPS	Unidade	0,00	217.000,00	Centro Administrado
2.052	MANUTENÇÃO DAS ATIV URGENCIAS EMERG HOSPITALAR	Unidade	0,00	1.478.880,00	Atividades Realizadas
2.401	MANUT DE CONVÊNIO - ALTA E MÉDIA COMPLEXIDADE	Unidade	0,00	277.290,00	Convênio Administrado
2.437	MANT. SERVIÇOS URGÊNCIA MÓVEL - CONSÓRCIOS INTERMUNICIPAIS	Unidade	0,00	77.025,00	Manutenção Administrada
2.508	PARTICIPAÇÃO EM CONSORCIOS INTERM. DE SAÚDE- PRIVADOS	Unidade	0,00	231.075,00	Apoio Administrativo
2.637	DESENVOLVIMENTO DOS TERMOS, RESOLUÇÕES E CONVÊNIO - MAC	Unidade	0,00	0,00	Convênio Administrado
2.638	GESTÃO AMBULATORIAL E HOSPITALAR - MAC	Unidade	0,00	0,00	Serviços Implementados
2.639	CONVÊNIO MULTIRÃO DE CIRURGIAS ELETIVAS	Unidade	0,00	0,00	Ações desenvolvidas
2.640	DESENV. DAS AÇÕES DO CENTRO DE ATENÇÃO PSICOSSOCIAL- CAPS	Unidade	0,00	0,00	Programa administrado
2.641	DESENV. DAS AÇÕES DO TRATAMENTO FORA DOMICÍLIO - TFD	Unidade	0,00	0,00	Ações desenvolvidas
2.642	CONSÓRCIO INTERMUNICIPAL ALIANÇA PARA A SAÚDE - CIAS	Unidade	0,00	0,00	Ações desenvolvidas
2.643	DESENV. DAS AÇÕES AMBULATORIAIS E EMERGÊNCIAS - FAE	Unidade	0,00	0,00	Ações desenvolvidas
2.644	RATEIO PELA PARTICIPAÇÃO EM CONSÓRCIOS - CIAS	Unidade	0,00	0,00	Convênio Administrado
2.645	DESENVOLVIMENTO DAS AÇÕES ODONTOLÓGICAS -MAC	Unidade	0,00	0,00	Programa administrado
2.646	DESENV. DAS AÇÕES DA SAÚDE MENTAL	Unidade	0,00	0,00	Programa administrado
Total Grupo				3.358.792,50	

MUNICÍPIO DE GUANHÃES - MG

LEI DE DIRETRIZES ORÇAMENTÁRIAS

ANEXOS DE METAS

DEMONSTRATIVO DAS METAS E PRIORIDADES DA ADMINISTRAÇÃO MUNICIPAL

2017

FL	RUBRICA
Nº PROCESSO	

1003 - GESTÃO DA POLÍTICA DO SUPORTE PROFILÁTICO
OBJETIVO: GESTÃO DA POLÍTICA DO SUPORTE PROFILÁTICO

AÇÃO	DESCRIÇÃO	UN.	META	FINANCEIRO	RESULTADO ESPERADO
1.210	IMOBILIZAÇÕES DA FARMACIA BASICA	Unidade	0,00	23.107,50	Imobilizações Construídas, Reformadas ou Adquiridas
1.328	IMOBILIZAÇÕES ASSISTENCIA FARMACEUTICA	Unidade	0,00	0,00	Imobilizados Adquiridos
2.045	CONTRIBUIÇÕES FARMÁCIA BASICA MUNICIPAL	Unidade	0,00	95.511,00	Contribuição Concedida
2.054	DISTRIBUIÇÃO DE MEDIC A PESSOAS CARENTES	Unidade	0,00	154.050,00	Medicamentos Distribuídos
2.402	GESTÃO DAS PROFILAXIAS - CONVÊNIO	Unidade	0,00	462.150,00	Convênio Administrado
2.664	AÇÕES DA ASSISTÊNCIA FARMACÉUTICA	Unidade	0,00	0,00	Programa administrado
2.665	DISTRIBUIÇÃO DE MEDICAMENTOS A CARENTES	Unidade	0,00	0,00	Ações desenvolvidas
2.666	CONTRIBUIÇÃO AO FUNDO ESTADUAL - FARMÁCIA BÁSICA	Unidade	0,00	0,00	Programa administrado
2.667	CONVÊNIO INCENTIVO PROFILAXIAS	Unidade	0,00	0,00	Programa administrado
Total Grupo				734.818,50	

1004 - GESTÃO POLÍTICA DA VIGILÂNCIA SANITÁRIA
OBJETIVO: GESTÃO POLÍTICA DA VIGILÂNCIA SANITÁRIA

AÇÃO	DESCRIÇÃO	UN.	META	FINANCEIRO	RESULTADO ESPERADO
1.036	IMOBILIZAÇÕES P/ OS SERVIÇOS VIGILÂNCIA SANITÁRIA	Unidade	0,00	40.000,00	Imobilizados Adquiridos
1.037	CONSTRUÇÃO/REFORMAS/AMPLIAÇÃO CLÍNICAS ODONTOLÓGICAS	Unidade	0,00	100.000,00	Imobilizações Construídas, Reformadas ou Adquiridas
1.263	IMOBILIZAÇÕES VIGILÂNCIA SANITARIA - CONENIOS	Unidade	0,00	50.000,00	Imobilizações Construídas, Reformadas ou Adquiridas
1.333	IMOBILIZAÇÕES VIGILANCIA SANITARIA	Unidade	0,00	0,00	Imobilizados Adquiridos
2.055	MANUTENÇÃO DAS ATIV VIGILÂNCIA SANITÁRIA	Unidade	0,00	0,00	Controle Sanitários
2.403	MANUTENÇÃO DAS ATIVIDADES CONVÊNIO	Unidade	0,00	253.575,00	Programa administrado
2.513	MANUTENÇÃO DE CONVENIO COM A ARPAC	Unidade	0,00	0,00	Convênio Administrado
2.677	AÇÕES DA VIGILÂNCIA SANITÁRIA	Unidade	0,00	0,00	Ações desenvolvidas
2.678	DESENVOLVIMENTO ATIVIDADES CONVÊNIO - ARPAC	Unidade	0,00	0,00	Concurso efetivado
Total Grupo				443.575,00	

1005 - GESTÃO DA POL. DA VIGILÂNCIA EPIDEMIOLOG
OBJETIVO: GESTÃO DA POL. DA VIGILÂNCIA EPIDEMIOLOG

AÇÃO	DESCRIÇÃO	UN.	META	FINANCEIRO	RESULTADO ESPERADO
1.208	IMOBILIZAÇÕES - VIGILÂNCIA EPIDEMIOLOGICA	Unidade	0,00	46.215,00	Imobilizações Construídas, Reformadas ou Adquiridas
1.336	IMOBILIZAÇÕES VIGILÂNCIA EPIDEMIOLOGIA	Unidade	0,00	0,00	Imobilizados Adquiridos
2.056	MANUTENÇÃO DAS ATIV VIGILÂNCIA EPIDEMIOLOGICA	Unidade	0,00	0,00	Epidemias Controladas
2.404	MANUT ATIV VIGILANCIA EPIDEMIOLOGICAS- CONVÊNIO	Unidade	0,00	231.075,00	Epidemias Controladas
2.688	DESENVOLVIMENTO DAS AÇÕES VIGILÂNCIA EPIDEMIOLOGICA	Unidade	0,00	0,00	Programa administrado
2.689	DESENV. AÇÕES DAS CAMPANHAS DE VACINAS	Unidade	0,00	0,00	Programa administrado
2.690	AÇÕES DE COMBATE A ENDEMIAS(DENGUE E OUTRAS)	Unidade	0,00	0,00	Programa administrado
2.691	DESEN.AÇÕES DE CONTROLE DOENÇAS E AGRAVOS NÃO TRANSMISSÍVEIS	Unidade	0,00	0,00	Programa administrado
Total Grupo				277.290,00	

1006 - GESTÃO POLITICA PROGRAMA DE COMBATE ÀS CARENCIAS NUTRICIONAIS
OBJETIVO: Suprir as carencias nutricionais em ações consolidadas.

AÇÃO	DESCRIÇÃO	UN.	META	FINANCEIRO	RESULTADO ESPERADO
2.700	DESENV.AÇÕES DE COMBATE ÀS CARÊNCIAS NUTRICIONAIS	Unidade	0,00	0,00	Programa administrado
Total Grupo				0,00	

MUNICÍPIO DE GUANHÃES - MG

LEI DE DIRETRIZES ORÇAMENTÁRIAS
ANEXOS DE METASDEMONSTRATIVO DAS METAS E PRIORIDADES DA ADMINISTRAÇÃO MUNICIPAL
2017

FL	RUBRICA
Nº PROCESSO	

1008 - GESTÃO POLITICA PLENA DA SAUDE
OBJETIVO: GESTÃO POLITICA PLENA DA SAUDE

AÇÃO	DESCRIÇÃO	UN.	META	FINANCEIRO	RESULTADO ESPERADC
2.100	MANUT. DOS SERV DE SAUDE GESTÃO DO SUS	Unidade	0,00	0,00	Serviços ofertados
2.300	MANUT. ATIVID. GESTÃO HOSPITALAR E AMBULATORIAL - SUS/MAC	Unidade	0,00	787.965,75	Serviços Hospitalares e Ambulatoriais
2.500	MANUT SERV DE NUTRIÇÃO - SUS	Unidade	0,00	38.575,00	Manutenção Administrada
2.602	CONTROLE E AVALIAÇÃO DAS AÇÕES DA SAÚDE	Unidade	0,00	310.000,00	Ações desenvolvidas
2.610	MANUTENÇÃO SERVIÇOS HOSPITALARES-MAC	Unidade	0,00	6.000.000,00	Ações desenvolvidas
2.708	INCENTIVO PARA A ATENÇÃO A SAUDE INTEGRAL DO ADOLESCENTE	Unidade	0,00	0,00	Incentivo Administrado
2.709	MANUTENÇÃO DAS AÇÕES DE EQUIPE SAÚDE NA ESCOLA	Unidade	0,00	0,00	Serviços Implementados
2.712	MANUTENÇÃO DOS PRETADORES SERVIÇOS - SUS	Unidade	0,00	0,00	Serviços Hospitalares e Ambulatoriais
2.714	IVESTIMENTOS DA REDE DE SERVIÇOS GESTÃO-SUS	Unidade	0,00	0,00	Ivestimentos implementados
Total Grupo				7.136.540,75	

1012 - GESTÃO POL. ATENÇÃO BASICA - PAB VARÁVEL
OBJETIVO: GESTÃO POL. ATENÇÃO BASICA - PAB VARÁVEL

AÇÃO	DESCRIÇÃO	UN.	META	FINANCEIRO	RESULTADO ESPERADC
1.044	IMOBILIZAÇÕES DO FUNDO - ATENÇÃO BÁSICA - PSF	Unidade	0,00	23.107,50	Imobilizados Adquiridos
1.189	IMOBILIZAÇÕES DO FUNDO - ATENÇÃO BÁSICA	Unidade	0,00	23.107,50	Imobilizações Construídas, Reformadas ou Adquiridas
2.057	PROG NAC DE MELHORIA DO ACES QUALIDADE - PMAQ-AB	Unidade	0,00	115.000,00	Programa administrado
2.059	MANUTENÇÃO DAS ATIVIDADES AGENTES COMUNITÁRIOS - PACS	Unidade	0,00	1.107.619,50	Programa administrado
2.062	MANUTENÇÃO DAS ATIVID. PROGRMA SAÚDE DA FAMILIA - PSF	Unidade	0,00	2.156.700,00	Programa administrado
2.063	MANUT ATIV NÚC SAÚDE DA FAMÍLIAS -NASF	Unidade	0,00	331.207,50	Programa administrado
Total Grupo				3.756.742,00	

1013 - GESTÃO POLITICA ATENÇÃO BASICA- PAB FIXO
OBJETIVO: GESTÃO POLITICA ATENÇÃO BASICA- PAB FIXO

AÇÃO	DESCRIÇÃO	UN.	META	FINANCEIRO	RESULTADO ESPERADC
1.040	EQUIPAMENTOS/MATERIAL PERMANENTE P/ ATENÇÃO BÁSICA - PAB FIXO	Unidade	0,00	15.405,00	Equipamentos Adquiridos
2.058	MANUTENÇÃO DAS ATIVID DA ATENÇÃO BÁSICA - PAB/FIXO	Unidade	0,00	524.300,00	Programa administrado
Total Grupo				539.705,00	

1014 - GESTÃO POL.ALTA MÉDIA COMPLEXIDADE-MAC
OBJETIVO: GESTÃO POL.ALTA MÉDIA COMPLEXIDADE-MAC

AÇÃO	DESCRIÇÃO	UN.	META	FINANCEIRO	RESULTADO ESPERADC
1.047	IMOBILIZAÇÕES - ATEN. MÉDIA E ALTA COMPLEXIDADE	Unidade	0,00	35.000,00	Imobilizados Adquiridos
2.065	MANUT CENTRO ATENÇÃO PISOSOCIAL - CAPS	Unidade	0,00	130.000,00	Caps Administrado
2.066	MANUT DAS ATIV AMBUL/ EMERG - FAE	Unidade	0,00	2.310.750,00	Programa administrado
2.318	REALIZAÇÃO DE CIRURGIAS ELETIVAS	Unidade	0,00	230.000,00	População Atendida
Total Grupo				2.705.750,00	

MUNICÍPIO DE GUANHÃES - MGLEI DE DIRETRIZES ORÇAMENTÁRIAS
ANEXOS DE METAS**DEMONSTRATIVO DAS METAS E PRIORIDADES DA ADMINISTRAÇÃO MUNICIPAL**
2017

FL	RUBRICA
Nº PROCESSO	

1015 - IMOBILIZAÇÕES DA VIGILANCIA EPIDEMIOLOGI
OBJETIVO: IMOBILIZAÇÕES DA VIGILANCIA EPIDEMIOLOGI

AÇÃO	DESCRIÇÃO	UN.	META	FINANCEIRO	RESULTADO ESPERADC
1.049	IMOBILIZAÇÕES - VIGILÂNCIA EPIDEMIOLÓGICA	Unidade	0,00	38.512,50	Imobilizados Adquiridos
2.068	MANUTENÇÃO DAS ATIVIDADES VIGILÂNCIA EPIDEMIOLÓGICA	Unidade	0,00	277.290,00	Programa administrado
2.206	REALIZAÇÃO DE CAMPANHAS DE VACINAÇÃO	Unidade	0,00	23.107,50	População Atendida
2.316	MAN. CONT DOENÇAS E AGRAVOS NÃO TRANSMISSÍVEIS	Unidade	0,00	100.132,50	Epidemias Controladas
Total Grupo				439.042,50	

1016 - GESTÃO POL. DA VIGILÂNCIA SANITÁRIA
OBJETIVO: GESTÃO POL. DA VIGILÂNCIA SANITÁRIA

AÇÃO	DESCRIÇÃO	UN.	META	FINANCEIRO	RESULTADO ESPERADC
1.048	IMOBILIZAÇÕES - VIGILÂNCIA SANITÁRIA	Unidade	0,00	10.000,00	Imobilizados Adquiridos
2.067	MANUTENÇÃO DAS AÇÕES BÁSICAS DE VIGILÂNCIA SANITÁRIA	Unidade	0,00	250.000,00	Programa administrado
Total Grupo				260.000,00	

1017 - GESTÃO DA POLÍTICA DA SAÚDE BUCAL
OBJETIVO: GESTÃO DA POLÍTICA DA SAÚDE BUCAL

AÇÃO	DESCRIÇÃO	UN.	META	FINANCEIRO	RESULTADO ESPERADC
2.061	MANUTENÇÃO DAS ATIVIDADES DA SAÚDE BUCAL	Unidade	0,00	300.000,00	Programa administrado
Total Grupo				300.000,00	

1019 - GESTÃO DA POL. ASSISTÊNCIA FARMACEUTICA
OBJETIVO: GESTÃO DA POL. ASSISTÊNCIA FARMACEUTICA

AÇÃO	DESCRIÇÃO	UN.	META	FINANCEIRO	RESULTADO ESPERADC
2.060	MANUTENÇÃO ATIV - ASSISTÊNCIA FARMACEUTICA	Unidade	0,00	250.000,00	Programa administrado
Total Grupo				250.000,00	

1020 - GESTÃO POLÍTICA DA CARÊNCIA NUTRICIONAL
OBJETIVO: GESTÃO POLÍTICA DA CARÊNCIA NUTRICIONAL

AÇÃO	DESCRIÇÃO	UN.	META	FINANCEIRO	RESULTADO ESPERADC
2.069	MANUTENÇÃO PROGRMA CARENCA NUTRICIONAL	Unidade	0,00	23.107,50	Programa administrado
Total Grupo				23.107,50	

MUNICÍPIO DE GUANHÃES - MG

LEI DE DIRETRIZES ORÇAMENTÁRIAS
ANEXOS DE METAS

DEMONSTRATIVO DAS METAS E PRIORIDADES DA ADMINISTRAÇÃO MUNICIPAL
2017

FL	RUBRICA
Nº PROCESSO	

1201 - GESTÃO POLÍTICA DA EDUCAÇÃO BÁSICA

OBJETIVO: GESTÃO POLÍTICA DA EDUCAÇÃO BÁSICA

AÇÃO	DESCRIÇÃO	UN.	META	FINANCEIRO	RESULTADO ESPERADO
1.050	IMOBILIZAÇÕES ADMINISTRAÇÃO SECRETARIA DE EDUCAÇÃO	Unidade	0,00	23.107,50	Imobilizados Adquiridos
1.051	IMOBILIZAÇÕES ADM SECRETARIA DE EDUCAÇÃO - VEÍCULOS	Unidade	0,00	61.620,00	Imobilizados Adquiridos
1.052	IMOBILIZAÇÕES DO ENSINO FUNDAMENTAL- QUADRAS POLIESPORTIVAS	Unidade	0,00	23.107,50	Imobilizados Adquiridos
1.053	IMOBILIZAÇÕES DO ENSINO FUNDAMENTAL- MODERNIZAÇÃO SEDE E ZONA RURAL	Unidade	0,00	46.215,00	Imobilizados Adquiridos
1.054	IMOBILIZAÇÕES PARA A ATENÇÃO BÁSICA - VEÍCULOS	Unidade	0,00	77.025,00	Imobilizados Adquiridos
1.055	IMOBILIZAÇÕES DO ENSINO FUNDAMENTAL- MODERNIZAÇÃO EQUIPAMENTOS	Unidade	0,00	46.215,00	Imobilizados Adquiridos
1.056	IMOBILIZAÇÕES DO ENSINO FUNDAMENTAL- QUADRAS POLIESPORTIVAS	Unidade	0,00	77.025,00	Imobilizações Construídas
1.057	IMOBILIZAÇÕES DO ENSINO FUNDAMENTAL - FROTA ESCOLAR	Unidade	0,00	161.721,69	Veículos e implementos
1.058	IMOBILIZAÇÕES DO ENSINO INFANTIL- CONSTR.DE ESCOLAS	Unidade	0,00	46.215,00	Imobilizações Construídas
1.059	IMOBILIZAÇÕES DO ENSINO INFANTIL	Unidade	0,00	30.810,00	Imobilizados Adquiridos
1.162	IMOBILIZAÇÕES BIBLIOTECA MUNICIPAL	Unidade	0,00	7.702,50	Imobilizações Adquiridas
1.192	AQUISIÇÃO DE TERRENO CONST SEDE SECRETARIA EDUCAÇÃO	Unidade	0,00	140.570,63	Imobilizações Construídas, Reformadas ou Adquiridas
2.070	MANUTENÇÃO DAS ATIV SECRETARIAS EDUCAÇÃO	Unidade	0,00	616.200,00	Secretaria Administrada
2.071	MANUTENÇÃO DAS ATIV ENSINO FUNDAMENTAL	Unidade	0,00	385.125,00	Alunos Atendidos
2.072	MANUTENÇÃO PROG ERRADICAÇÃO DO ANALFABETISMO	Unidade	0,00	50.836,50	Programa administrado
2.073	TREIN/CAPACITAÇÃO SERVIDORES DO ENSINO	Unidade	0,00	38.512,50	Servidores Capacitados/ treinados
2.074	MANUTENÇÃO DAS ATIVIDADES DO TRANSPORTE ESCOLAR	Unidade	0,00	1.918.692,75	Alunos Transportados
2.075	MANUTENÇÃO DAS ATIV DO ENSINO INFANTIL	Unidade	0,00	607.265,10	Programa administrado
2.076	MANUTENÇÃO TRANSFERENCIAS A ENTIDADES EDUCACIONAIS	Unidade	0,00	30.810,00	Contribuição Concedida
2.077	MANUTENÇÃO DAS ATIV. DAS CRECHES MUNICIPAIS	Unidade	0,00	238.777,50	Creches Administradas
2.078	MANUTENÇÃO CONVENIO APAE	Unidade	0,00	600.795,00	Convênio Administrado
2.079	MANUTENÇÃO TRANSPORTE DE ALUNOS DA APAE	Unidade	0,00	135.440,76	Alunos Transportados
2.084	MANUTDA EDUCAÇÃO DE JOVENS E ADULTOS	Unidade	0,00	155.975,63	Alunos Atendidos
2.101	MANUTENÇÃO ATIVI-CEI/LAR DOS PEQUENINOS	Unidade	0,00	46.215,00	Contribuição Concedida
2.106	MANUT. ATIVIDADES BIBLIOTECA MUNICIPAL	Unidade	0,00	238.777,50	Biblioteca Administrada
2.328	SUBSÍDIO DA SEC. MUNICIPAL DE EDUCAÇÃO	Unidade	0,00	100.132,50	Obrigação Efetivada
Total Grupo				5.904.890,56	

MUNICÍPIO DE GUANHÃES - MG

LEI DE DIRETRIZES ORÇAMENTÁRIAS
ANEXOS DE METASDEMONSTRATIVO DAS METAS E PRIORIDADES DA ADMINISTRAÇÃO MUNICIPAL
2017

FL	RUBRICA
Nº PROCESSO	

1202 - GESTÃO POLÍTICA EDUCAÇÃO BÁSICA - FUNDEB
OBJETIVO: GESTÃO POLÍTICA EDUCAÇÃO BÁSICA - FUNDEB

AÇÃO	DESCRIÇÃO	UN.	META	FINANCEIRO	RESULTADO ESPERADDC
1.060	IMOBILIZAÇÕES DO ENSINO FUNDAMENTAL - FUNDEB 40%	Unidade	0,00	30.810,00	Imobilizados Adquiridos
1.061	IMOBILIZAÇÕES -AMPLIAÇÕES E REF/ ESCOLAS FUNDEB 40%	Unidade	0,00	30.810,00	Imobilizações Construídas
1.062	IMOBILIZAÇÕES DO ENSINO FUNDAMENTAL- FUNDEB - VEÍCULO	Unidade	0,00	46.215,00	Veículo
1.063	IMOBILIZAÇÕES DO ENSINO INFANTIL- FUNDEB	Unidade	0,00	23.107,50	Imobilizados Adquiridos
1.064	IMOBILIZAÇÕES DO ENSINO INFANTIL- FUNDEB	Unidade	0,00	7.702,50	Imobilizados Adquiridos
1.065	IMOBILIZAÇÕES EDUCAÇÃO DE JOVENS E ADULTOS - FUNDEB 40%	Unidade	0,00	1.540,50	Imobilizados Adquiridos
2.080	MANUTENÇÃO ATIV DOS PROFIS DO MAGISTÉRIO	Unidade	0,00	4.544.475,00	Professores remunerados
2.081	MANUTENÇÃO DAS ATIVIDADES PRÉ-ESCOLAR FUDEB 60%	Unidade	0,00	1.694.550,00	Professores remunerados
2.082	MANUT ATIV MAGISTÉRIO CRECHES-FUNDEB 60%	Unidade	0,00	292.695,00	Professores remunerados
2.083	MANUTENÇÃO DA EDUCAÇÃO DE JOVENS E ADULTOS - FUNDEB 60%	Unidade	0,00	277.290,00	Programa administrado
2.085	MANUTENÇÃO DE CURSOS E CAPACITAÇÕES - FUDEB 40%	Unidade	0,00	15.405,00	Empresas Contratadas
2.086	MANUTENÇÃO DAS ATIVIDADE TRANSPORTE ESCOLAR- FUNDEB 40%	Unidade	0,00	485.929,16	Alunos Transportados
2.087	MANUTENÇÃO ATIV PRÉ- ESCOLAR FUNDEB 40%	Unidade	0,00	432.880,50	Pré-escolar administrado
2.088	MANUTENÇÃO ATIVIDADES CRECHES-FUNDEB 40%	Unidade	0,00	462.150,00	Programa administrado
2.089	MAN. EDUCAÇÃO JOVENS ADULTOS- FUNDEB 40%	Unidade	0,00	23.107,50	Joves e Adultos Atendidos
2.319	MANUTENÇÃO ATIVIDADES APAE - FUNDEB 60%	Quantidade	0,00	579.073,95	Entidades Administradas
2.320	MANUTENÇÃO ATIVIDADES APAE - FUNDEB - 40	Unidade	0,00	184.860,00	Programa administrado
2.405	MANUT. DAS ATIV. ENSINO FUND- FUNDEB 40%	Unidade	0,00	2.310.750,00	Programa administrado
Total Grupo				11.443.351,61	

1203 - GESTÃO POLÍTICA DA ATENÇÃO BÁSICA -QSE
OBJETIVO: GESTÃO POLÍTICA DA ATENÇÃO BÁSICA -QSE

AÇÃO	DESCRIÇÃO	UN.	META	FINANCEIRO	RESULTADO ESPERADDC
1.067	IMOBILIZAÇÕES ENSINO FUNDAMENTAL - QSE	Unidade	0,00	27.729,00	Imobilizados Adquiridos
2.094	MANUTENÇÃO ENSINO FUNDAMENTAL - QSE	Unidade	0,00	662.415,00	Programa administrado
2.406	MANUT DAS ATIVIDADES ENSINO INFANTIL-QSE	Unidade	0,00	231.075,00	Programa administrado
Total Grupo				921.219,00	

1204 - GESTÃO POL. ATENÇÃO BASICA EDUCAÇÃO-FNDE
OBJETIVO: GESTÃO POL. ATENÇÃO BASICA EDUCAÇÃO-FNDE

AÇÃO	DESCRIÇÃO	UN.	META	FINANCEIRO	RESULTADO ESPERADDC
2.091	MANUTENÇÃO PROGRAMA ALIMENTAÇÃO ESCOLAR -FNDE	Unidade	0,00	246.480,00	Alunos Alimentados
2.095	MANUTENÇÃO ENSINO FUNDAMENTAL - PDDE	Unidade	0,00	23.107,50	Programa administrado
2.984	MANUTENÇÃO DE CONVENIOS E TERMOS PARA O ENSINO INFANTIL	Unidade	0,00	0,00	Transferencias concedidas a Entidades Conveniadas
2.998	MANT AÇÕES MERENDA - 30% AGRICULTURA FAMILIAR	Unidade	0,00	0,00	Alunos Alimentados
Total Grupo				269.587,50	

1205 - GESTÃO POL TRANSP. ESCOLAR - CONV. SEEMG
OBJETIVO: GESTÃO POL TRANSP. ESCOLAR - CONV. SEEMG

AÇÃO	DESCRIÇÃO	UN.	META	FINANCEIRO	RESULTADO ESPERADDC
2.096	MANUT TRANSPORTE ESCOLAR - PNATE- FNDE	Unidade	0,00	476.014,50	Programa administrado
2.097	MANUTENÇÃO TRANSPORTE ESCOLAR - SEEMG	Unidade	0,00	1.155.375,00	Programa administrado
Total Grupo				1.631.389,50	

MUNICÍPIO DE GUANHÃES - MG**LEI DE DIRETRIZES ORÇAMENTÁRIAS
ANEXOS DE METAS****DEMONSTRATIVO DAS METAS E PRIORIDADES DA ADMINISTRAÇÃO MUNICIPAL**

2017

FL	RUBRICA
Nº PROCESSO	

1206 - GESTÃO POL ATENÇÃO BÁSICA TRASN-SEEMG

OBJETIVO: GESTÃO POL ATENÇÃO BÁSICA TRASN-SEEMG

AÇÃO	DESCRIÇÃO	UN.	META	FINANCEIRO	RESULTADO ESPERADC
1.066	IMOBILIZAÇÕES ENSINO FUNDAMENTAL - QUADRAS - CONVÊNIO	Unidade	0,00	77.025,00	Imobilizados Adquiridos
1.068	IMOBILIZAÇÕES ENSINO FUNDAMENTAL - CONST ESCOLAS - CONVÊNIO	Unidade	0,00	154.050,00	Imobilizados Adquiridos
1.069	IMOBILIZAÇÕES ENSINO FUNDAMENTAL - VEÍCULOS CONVÊNIO	Unidade	0,00	77.025,00	Veículo
1.070	IMOBILIZAÇÕES ENSINO FUNDAMENTAL - CONST/REFOR/AMPL-CONVÊNIO	Unidade	0,00	154.050,00	Sede Reformada ou Ampliada
1.205	IMOBILIZAÇÕES CRECHES - CONV SEEMG	Unidade	0,00	15.405,00	Imobilizações Construídas, Reformadas ou Adquiridas
Total Grupo				477.555,00	

1207 - PARCERIAS COM ENTIDADES SEM FINS LUCRATIV

OBJETIVO: PARCERIAS COM ENTIDADES SEM FINS LUCRATI

AÇÃO	DESCRIÇÃO	UN.	META	FINANCEIRO	RESULTADO ESPERADC
2.093	TRANSFERENCIAS RECURSOS MERENDA CRECHES COMUNITÁRIAS	Unidade	0,00	18.486,00	Contribuição Concedida
Total Grupo				18.486,00	

1210 - GESTÃO POLITICA AO ENSINO SUPERIOR

OBJETIVO: GESTÃO POLITICA AO ENSINO SUPERIOR

AÇÃO	DESCRIÇÃO	UN.	META	FINANCEIRO	RESULTADO ESPERADC
2.098	MANUT CONVENIO UNIDADES ENSINO SUPERIOR	Unidade	0,00	69.322,50	Convênio Administrado
2.099	APOIO TRANSPORTE ALUNOS UNIVERSITÁRIOS	Unidade	0,00	92.430,00	Universitários Atendidos
Total Grupo				161.752,50	

1212 - CONVENIOS TRANSPORTE ESCOLAR FNDE

OBJETIVO: CONVENIOS TRANSPORTE ESCOLAR FNDE

AÇÃO	DESCRIÇÃO	UN.	META	FINANCEIRO	RESULTADO ESPERADC
1.282	MANUTENÇÃO TRANSPORTE ESCOLAR PNATE / FNDE	Unidade	0,00	46.215,00	Equipamentos Adquiridos
Total Grupo				46.215,00	

MUNICÍPIO DE GUANHÃES - MG

LEI DE DIRETRIZES ORÇAMENTÁRIAS

ANEXOS DE METAS

DEMONSTRATIVO DAS METAS E PRIORIDADES DA ADMINISTRAÇÃO MUNICIPAL

2017

FL	RUBRICA
Nº PROCESSO	

1301 - GESTÃO POL. DO FORT CULTURAL E TURÍSTICO

OBJETIVO: GESTÃO POL. DO FORT CULTURAL E TURÍSTICO

AÇÃO	DESCRIÇÃO	UN.	META	FINANCEIRO	RESULTADO ESPERADO
1.077	CONSTRUÇÃO DE SALAS P/ ACERVO CULTURAL	Unidade	0,00	15.405,00	Imobilizações Construídas
1.078	AQUISIÇÃO INSTRUMENTOS MUSICAIS	Unidade	0,00	15.405,00	Imobilizados Adquiridos
1.079	EQUIP E MAT. PERMANETE DIFUSÃO CULTURAL	Unidade	0,00	15.405,00	Imobilizados Adquiridos
1.082	CONSTRUÇÃO DA ARENA TEATRAL	Unidade	0,00	23.107,50	Imobilizações Construídas
1.089	IMOBILIZAÇÕES DO TURISMO	Unidade	0,00	7.702,50	Imobilizados Adquiridos
1.090	IMOBILIZAÇÕES DO TURISMO MUNICIPAL- CONSTR PORTAL	Unidade	0,00	15.405,00	Imobilizações Construídas, Reformadas ou Adquiridas
1.187	CONSTRUÇÃO DO ESPAÇO CULTURA SEDE	Unidade	0,00	23.107,50	Imobilizações Construídas, Reformadas ou Adquiridas
1.214	IMOBILIZAÇÕES DO TURISMO MUNICIPAL	Unidade	0,00	15.405,00	Imobilizações Construídas, Reformadas ou Adquiridas
1.229	IMOBILIZAÇÕES PATRIMONIO HISTÓRICO	Unidade	0,00	15.405,00	Imobilizações Construídas, Reformadas ou Adquiridas
1.230	CONSTR/REFOR/ IMÓVEIS TOMBADOS	Unidade	0,00	23.107,50	Imobilizações Construídas, Reformadas ou Adquiridas
1.265	IMOBILIZAÇÕES PARA A SECRETARIA DE CULTURA	Unidade	0,00	7.702,50	Imobilizações Construídas, Reformadas ou Adquiridas
1.428	REVITALIZAÇÃO DO ENTORNO DO CRISTO	Unidade	0,00	0,00	Revitalização do entorno do Cristo
2.107	MAN DAS ATIVIDADES OFICINAS DE ARTES	Unidade	0,00	23.107,50	Oficinas Administradas
2.108	MANUTENÇÃO DOS EVENTOS CULTURAIS	Unidade	0,00	28.622,49	Eventos Realizados
2.110	MANUT DAS ATIV SEC. MUNICIPAL CULTURA	Unidade	0,00	221.832,00	Secretaria Administrada
2.111	APOIO REALIZAÇÃO FESTA ANIVERSÁRIO DA CIDADE	Unidade	0,00	539.175,00	Apoio Administrativo
2.112	FESTAS CIVICAS, TRADICIONAIS E COMEMORATIVAS	Unidade	0,00	385.125,00	Apoio Administrativo
2.113	MANUTENÇÃO DOS MOVIMENTOS CULTURAIS	Unidade	0,00	46.215,00	Eventos Realizados
2.119	MANUTENÇÃO DAS ATIVIDADES DO TURISMO	Unidade	0,00	112.456,50	Turismo Administrado
2.312	REALIZAÇÃO DE CONCURSO COMIDA DE BUTECO	Unidade	0,00	30.810,00	Concurso efetivado
2.313	REALIZAÇÃO DE FESTIVAL DE MÚSICA	Percentual	0,00	23.107,50	Festival Realizado
2.329	SUBSÍDIO DO SECRETÁRIO DE CULTURA	Unidade	0,00	100.132,50	Obrigação Efetivada
2.346	REALIZAÇÃO DO FESTIVAL DO PRESÉPIO	Percentual	0,00	7.702,50	Festival Realizado
Total Grupo				1.695.443,49	

1302 - HISTORIA, MEMÓRIA E PATRIMONIO CULTURAL

OBJETIVO: HISTORIA, MEMÓRIA E PATRIMONIO CULTURAL

AÇÃO	DESCRIÇÃO	UN.	META	FINANCEIRO	RESULTADO ESPERADO
1.072	IMOBILIZAÇÕES PATRIMÔNIO HISTÓRICO	Unidade	0,00	15.405,00	Imobilizados Adquiridos
1.073	IMOBILIZAÇÕES PATRI. CULTURAL CANDONGA	Unidade	0,00	1.540,50	Imobilizados Adquiridos
1.074	REFORMA CAPELA NOSSA SENHORA DO CARMO	Unidade	0,00	1.540,50	Sede Reformada ou Ampliada
1.081	REFORMA/AMPLIAÇÃO CASA DA CULTURA	Unidade	0,00	7.702,50	Imobilizações Construídas
1.173	IMOBILIZAÇÕES PATRIMONIO HISTÓRICO - PRAÇA JK	Unidade	0,00	1.540,50	Imobilizações Construídas, Reformadas ou Adquiridas
1.184	IMOBILIZAÇÕES PATRIMONIO HISTORICO - PRAÇA GETÚLIO VARGAS	Unidade	0,00	15.405,00	Equipamentos Adquiridos
1.185	IMOBILIZAÇÕES PATRIMONIOS HISTÓRICO - IGREJA MÃTRIZ	Unidade	0,00	1.540,50	Equipamentos Adquiridos
1.186	IMOBILIZAÇÕES PATRIMONIO HISTÓRICO - CAPELA CEMITÉRIO	Unidade	0,00	15.405,00	Imobilizações Construídas, Reformadas ou Adquiridas
2.104	MAN. ATIVIDADES SETOR PAT.HIST. CULTURAL	Unidade	0,00	93.200,25	Acervo Cultural Administrado
Total Grupo				153.279,75	

MUNICÍPIO DE GUANHÃES - MG

LEI DE DIRETRIZES ORÇAMENTÁRIAS

ANEXOS DE METAS

DEMONSTRATIVO DAS METAS E PRIORIDADES DA ADMINISTRAÇÃO MUNICIPAL

2017

FL	RUBRICA
Nº PROCESSO	

1303 - PROMOÇÃO E APOIO AO DESENVOLVIMENTO CULT

OBJETIVO: PROMOÇÃO E APOIO AO DESENVOLVIMENTO CULT

AÇÃO	DESCRIÇÃO	UN.	META	FINANCEIRO	RESULTADO ESPERADO
1.080	CONSTRUÇÃO DE UNIDADE P/ EVENTOS CULTURAIS	Unidade	0,00	15.405,00	Imobilizações Construídas
2.105	CONTRIBUIÇÃO CONVENIO TRILHAS RIO DOCE	Unidade	0,00	23.107,50	Convênio Administrado
2.314	AUXILIO FINANCEIRO ESCOLAS DE SAMBA	Unidade	0,00	46.215,00	Contribuição Concedida
2.367	DIVISÃO PROMOÇÕES CULTURAIS	Unidade	0,00	184.860,00	Divisão Administrada
Total Grupo				269.587,50	

1501 - GESTÃO POLITICA DE OBRAS E URBANISMO

OBJETIVO: GESTÃO POLITICA DE OBRAS E URBANISMO

AÇÃO	DESCRIÇÃO	UN.	META	FINANCEIRO	RESULTADO ESPERADO
1.123	DESAPROPRIAÇÃO DE IMÓVEIS PARA NOVAS EDIFICAÇÕES	Unidade	0,00	137.104,50	Imobilizações Construídas, Reformadas ou Adquiridas
1.124	INDENIZAÇÕES POR DESAPROPRIAÇÕES	Unidade	0,00	106.294,50	Atividades Realizadas
1.129	EQUIP. MATERIAIS PERMANENTES P/ CEMITÉRIO	Unidade	0,00	7.702,50	Imobilizações Construídas, Reformadas ou Adquiridas
1.130	AQUISIÇÃO DE ÁREA P/CONSTRUÇÃO NOVO CEMITÉRIO	Unidade	0,00	15.405,00	Imobilizações Construídas, Reformadas ou Adquiridas
1.131	CONSTRUÇÃO/AMPLIAÇÃO/REFORMA DOS CEMITÉRIOS	Unidade	0,00	15.405,00	Imobilizações Construídas, Reformadas ou Adquiridas
1.142	MODERNIZAÇÃO DA USINA DE ASFALTO	Unidade	0,00	15.405,00	Imobilizações Construídas, Reformadas ou Adquiridas
1.143	AQUISIÇÃO DE EQUIPAMENTOS P/ USINA RECICLAGEM DE LIXO	Unidade	0,00	7.702,50	Imobilizações Construídas, Reformadas ou Adquiridas
1.144	CONSTRUÇÃO/AMPLIAÇÃO/REFORMA DA USINA RECICLAGEM DE LIXO	Unidade	0,00	15.405,00	Imobilizações Construídas, Reformadas ou Adquiridas
1.145	AQUISIÇÃO DE CAMINHÕES/CAÇAMBAS E MÁQUINAS SERV URBANOS	Unidade	0,00	138.645,00	Veículo
1.146	AQUISIÇÃO DE VEÍCULO P/OS SERVIÇOS ADMINISTRATIVOS	Unidade	0,00	15.405,00	Veículo
1.267	URBANIZAÇÃO DAS PRAÇAS DOS JARDIM	Unidade	0,00	138.645,00	Imobilizações Construídas, Reformadas ou Adquiridas
2.175	MANT. ATIVID SETOR DE FABRICAÇÃO PRE-MOLDADOS	Unidade	0,00	154.050,00	Setor Administrado
2.176	MANUT. ATIV. SETOR DE PLANEJAMENTO URBANO	Unidade	0,00	92.430,00	Setor Administrado
2.179	MANUT. DAS ATIV DO CEMITÉRIO MUNICIPAL	Unidade	0,00	184.860,00	Manutenção Administrada
2.181	MANUTENÇÃO DAS ATIVIDADES PRAÇAS/JARDINS	Unidade	0,00	243.399,00	Praças e jardins preservados
2.182	MANT DAS ATIV DA USINA DE ASFALTO	Unidade	0,00	46.215,00	Manutenção Administrada
2.183	MAN. ATIV. ASFALTOS, PAVIMENTAÇÃO E CALÇAMENTOS VIAS PÚBLICAS	Unidade	0,00	123.240,00	Manutenção Administrada
2.184	MANUTENÇÃO DAS ATIVIDADES DE VIAS PÚBLICAS	Unidade	0,00	1.848.600,00	Manutenção Administrada
2.359	MANT DAS ATIV DIVISÃO OBRAS PÚBLICAS	Unidade	0,00	69.322,50	Manutenção Administrada
2.360	MANUT ATIVIDADES SETOR OBRAS PÚBLICAS	Unidade	0,00	107.835,00	Setor Administrado
2.361	MANUT. ATIVIDADES PRAÇAS, PARQUES E JARDINS	Unidade	0,00	29.269,50	Manutenção Administrada
2.362	MANT ATIV FABRICAÇÃO PRÉ- MOLDADOS	Unidade	0,00	33.120,75	Manutenção Administrada
2.365	MANT. DAS ATIV. PROCESSAMENTO DE RESÍDUOS SÓLIDOS	Unidade	0,00	45.444,75	Manutenção Administrada
Total Grupo				3.590.905,50	

MUNICÍPIO DE GUANHÃES - MG**LEI DE DIRETRIZES ORÇAMENTÁRIAS
ANEXOS DE METAS****DEMONSTRATIVO DAS METAS E PRIORIDADES DA ADMINISTRAÇÃO MUNICIPAL**

2017

FL	RUBRICA
Nº PROCESSO	

1502 - GESTÃO POL. PLAN. DOS SERVIÇOS URBANOS

OBJETIVO: GESTÃO POL. PLAN. DOS SERVIÇOS URBANOS

AÇÃO	DESCRIÇÃO	UN.	META	FINANCEIRO	RESULTADO ESPERADO
1.139	CONSTRUÇÃO DE MUROS DE ARRIMO	Unidade	0,00	7.702,50	Imobilizações Construídas, Reformadas ou Adquiridas
1.140	CONST/AMPL/REFORMA CALÇAMENTO PAVIMENTAÇÃO ASFÁLTICA	Unidade	0,00	4.929.600,00	Imobilizações Construídas, Reformadas ou Adquiridas
1.268	CONST. GALPÃO DE TRIAGEM E REC DE LIXO	Unidade	0,00	15.405,00	Imobilizações Construídas, Reformadas ou Adquiridas
1.269	CONST ANEL RODOVIÁRIO ALÇA LESTE/OESTE	Unidade	0,00	308.100,00	Imobilizações Construídas, Reformadas ou Adquiridas
2.363	MANUT DAS ATIV FISCALIZAÇÃO DE OBRAS E POSTURAS	Unidade	0,00	43.134,00	Normatização efetivada
Total Grupo				5.303.941,50	

1601 - GESTÃO POLÍTICA DO PLANEJ. HABITACIONAL

OBJETIVO: GESTÃO POLÍTICA DO PLANEJ. HABITACIONAL

AÇÃO	DESCRIÇÃO	UN.	META	FINANCEIRO	RESULTADO ESPERADO
1.132	AQUISIÇÃO DE EQUIP E MATERIAIS PERMAN. MORADIAS POPULARES	Unidade	0,00	15.405,00	Imobilizações Construídas, Reformadas ou Adquiridas
1.133	CONSTRUÇÃO /REFORMAS/AMPLIAÇÃO DE EDIFICAÇÕES POPULARES	Unidade	0,00	15.405,00	Imobilizações Construídas, Reformadas ou Adquiridas
2.180	MANT. ATV. SETOR DE PLANEJ HABITACIONAL	Unidade	0,00	20.026,50	Manutenção Administrada
Total Grupo				50.836,50	

1701 - GESTÃO POL. DO SANEAMENTO URBANO E RURAL

OBJETIVO: GESTÃO POL. DO SANEAMENTO URBANO E RURAL

AÇÃO	DESCRIÇÃO	UN.	META	FINANCEIRO	RESULTADO ESPERADO
1.135	CONSTRUÇÃO DE MÓDULOS SANITÁRIOS URBANO E RURAL	Unidade	0,00	154.050,00	Imobilizações Construídas, Reformadas ou Adquiridas
1.224	CONSTRUÇÃO/AMPLIAÇÃO/REFORMA REDE INTERCEPTORA DE ESGOTO	Unidade	0,00	154.050,00	Imobilizações Construídas, Reformadas ou Adquiridas
2.185	MAN. DAS ATIV DA USINA DE RECICLAGEM DE LIXO	Unidade	0,00	154.050,00	Iluminação pública garantida
2.364	MANUT. DAS ATIV. DE LIMPEZA PÚBLICA	Unidade	0,00	48.222,27	Manutenção Administrada
2.365	MANT. DAS ATIV. PROCESSAMENTO DE RESÍDUOS SÓLIDOS	Unidade	0,00	30.039,75	Manutenção Administrada
2.381	PLANEJAMENTO E GESTÃO	Unidade	0,00	0,00	Planejamento efetivados
2.427	APOIO À IMPL ATERRO SANITÁRIO MUNICIPAL	Quantidade	0,00	7.702,50	Aterro Implementado
Total Grupo				548.114,52	

MUNICÍPIO DE GUANHÃES - MG

LEI DE DIRETRIZES ORÇAMENTÁRIAS
ANEXOS DE METAS

**DEMONSTRATIVO DAS METAS E PRIORIDADES DA ADMINISTRAÇÃO MUNICIPAL
2017**

FL	RUBRICA
Nº PROCESSO	

1801 - GESTÃO POLITICA À PROMOÇÃO AMBIENTAL
OBJETIVO: GESTÃO POLITICA À PROMOÇÃO AMBIENTAL

AÇÃO	DESCRIÇÃO	UN.	META	FINANCEIRO	RESULTADO ESPERADO
1.109	IMOBILIZAÇÕES GESTÃO AMBIENTAL	Unidade	0,00	7.702,50	Imobilizações Construídas, Reformadas ou Adquiridas
1.112	IMOBILIZAÇÕES GESTÃO AMBIENTAL	Unidade	0,00	15.405,00	Imobilizações Construídas, Reformadas ou Adquiridas
1.125	CONSTRUÇÃO UNIDADE TRATAMENTO DE RESÍDUOS ETA	Unidade	0,00	7.702,50	Imobilizações Construídas, Reformadas ou Adquiridas
1.126	AMPLIAÇÃO DO SISTEMA DE TRATAMENTO DE ESGOTO	Unidade	0,00	308.100,00	Imobilizações Construídas, Reformadas ou Adquiridas
2.160	MANUT ATIV FISCALIZAÇÃO E LICENCIAMENTO	Unidade	0,00	77.025,00	Fiscalização e Licenciamento Administrados
2.161	MUNUTENÇÃO ATIV DA GESTÃO AMBIENTAL	Unidade	0,00	261.885,00	Serviços administrados
2.162	MANUTENÇÃO DAS ATIVIDADES DO CMDRS	Unidade	0,00	30.810,00	Atividades Implementadas
2.428	APOIO A CRIAÇÃO DO PARQUE AMBIENTAL MUNICIPAL - ROSA LIMA	Unidade	0,00	23.107,50	Parque Ambiental
2.429	PROTEÇÃO E RECUPERAÇÃO DE ÁREAS DEGRADADAS	Unidade	0,00	46.215,00	Serviços Implementados
2.430	APOIO À IMPLANTAÇÃO CONSOR. INTERMUNICIPAL DE RESÍDUOS SÓLIDOS	Unidade	0,00	38.512,50	Serviços Implementados
2.431	IMPLEMENTAÇÃO DA FEIRA REGIONAL DE INTREGAÇÃO AMBIENTAL	Quantidade	0,00	12.324,00	Feira Implementada
2.432	CONFERÊNCIA MUNICIPAL DE MEIO AMBIENTE	Unidade	0,00	23.107,50	Conferencia realizada
Total Grupo				851.896,50	

1802 - GESTÃO POL. ABASTECIMENTO DE ÁGUA
OBJETIVO: GESTÃO POL. ABASTECIMENTO DE ÁGUA

AÇÃO	DESCRIÇÃO	UN.	META	FINANCEIRO	RESULTADO ESPERADO
1.134	AMPLIAÇÃO DO SISTEMA DE ABASTECIMENTO DE ÁGUA	Unidade	0,00	154.050,00	Imobilizações Construídas, Reformadas ou Adquiridas
1.138	CONSTRUÇÃO CANALIZAÇÃO DE CURSOS D'ÁGUA	Unidade	0,00	15.405,00	Imobilizações Construídas, Reformadas ou Adquiridas
Total Grupo				169.455,00	

2001 - GESTÃO DA PROMOÇÃO DA PRODUÇÃO ANIMAL
OBJETIVO: GESTÃO DA PROMOÇÃO DA PRODUÇÃO ANIMAL

AÇÃO	DESCRIÇÃO	UN.	META	FINANCEIRO	RESULTADO ESPERADO
1.119	CONSTRUÇÃO DE MATADOURO MUNICIPAL	Unidade	0,00	46.215,00	Imobilizações Construídas, Reformadas ou Adquiridas
Total Grupo				46.215,00	

2002 - APOIO ÀS ATIV. DIRETAMENTE PRODUTIVAS
OBJETIVO: APOIO ÀS ATIV. DIRETAMENTE PRODUTIVAS

AÇÃO	DESCRIÇÃO	UN.	META	FINANCEIRO	RESULTADO ESPERADO
1.116	EQUIPAMENTOS P/ APOIO AO DENVOLV. RURAL	Unidade	0,00	7.702,50	Imobilizações Construídas, Reformadas ou Adquiridas
1.117	EQUIPAMENTOS PARA A AGRICULTURA	Unidade	0,00	15.405,00	Imobilizados Adquiridos
1.118	CONSTRUÇÃO DE TANQUES PROGRAMA DA PSICULTURA	Unidade	0,00	7.702,50	Imobilizações Construídas, Reformadas ou Adquiridas
2.163	MAN. DAS ATIVIDADES SECRETARIA DE AGRICULTURA	Unidade	0,00	327.356,25	Secretaria Administrada
2.164	APOIO AOS TRABALHOS COMUNITÁRIOS	Unidade	0,00	27.729,00	Apoio Administrativo
2.165	APOIO ÀS ATIVIDADES DO MERCADO E FEIRAS LIVRES	Unidade	0,00	15.405,00	Apoio Administrativo
2.195	SUBSIDIO DO SECRETÁRIO MUNICIPAL	Unidade	0,00	0,00	Obrigação Administrada
2.512	SUBSIDIO SECRETÁRIO DE AGRICULTURA	Unidade	0,00	0,00	Obrigação Cumprida
Total Grupo				401.300,25	

MUNICÍPIO DE GUANHÃES - MG**LEI DE DIRETRIZES ORÇAMENTÁRIAS
ANEXOS DE METAS****DEMONSTRATIVO DAS METAS E PRIORIDADES DA ADMINISTRAÇÃO MUNICIPAL
2017**

FL	RUBRICA
Nº PROCESSO	

2003 - ASSISTÊNCIA TÉCNICA EXTENSÃO RURAL**OBJETIVO: ASSISTÊNCIA TÉCNICA EXTENSÃO RURAL**

AÇÃO	DESCRIÇÃO	UN.	META	FINANCEIRO	RESULTADO ESPERADO
1.280	AQUISIÇÃO DE PATRULHA AGRÍCOLA	Unidade	0,00	46.215,00	Imobilizações Construídas, Reformadas ou Adquiridas
2.169	APOIO A PREP DO SOLO E MECANIZAÇÃO AGRÍCOLA	Unidade	0,00	29.269,50	Apoio Administrativo
2.170	APOIO A EVENTOS E DIA DE CAMPO	Unidade	0,00	25.418,25	Apoio Administrativo
2.171	APOIO INCENTIVO E DESENVOLVIMENTO DE HORTAS/FRUTAS E GRANJAS	Unidade	0,00	23.107,50	Apoio Administrativo
2.172	MANUTENÇÃO CONVENIO COM A EMATER E OUTRAS ENTIDADES	Unidade	0,00	269.587,50	Convênio Administrado
Total Grupo				393.597,75	

2005 - GESTÃO POLÍTICA DO DESENV, DO MEIO RURAL**OBJETIVO: GESTÃO POLÍTICA DO DESENV, DO MEIO RURAL**

AÇÃO	DESCRIÇÃO	UN.	META	FINANCEIRO	RESULTADO ESPERADO
1.113	IMOBILIZAÇÕES APOIO DESENVOLV. RURAL	Unidade	0,00	15.405,00	Imobilizações Construídas, Reformadas ou Adquiridas
1.114	AQUISIÇÃO DE VEÍCULO PARA A SECRETARIA	Unidade	0,00	15.405,00	Veículo
1.115	EQUIPAMENTOS P/ APOIO DESENV. COMUNITÁRIO	Unidade	0,00	7.702,50	Imobilizações Construídas, Reformadas ou Adquiridas
2.166	AQUISIÇÃO E FORNECIMENTO DE SEMENTES/MUDAS/INSUMOS	Quantidade	0,00	15.405,00	Sementes /mudas e insumos adquiridos
Total Grupo				53.917,50	

2006 - PARCERIAS COM ENTIDADES SEM FINS LUCRATIVOS**OBJETIVO: PARCERIAS COM ENTIDADES SEM FINS LUCRATIVOS**

AÇÃO	DESCRIÇÃO	UN.	META	FINANCEIRO	RESULTADO ESPERADO
2.168	TRANSFERENCIAS A APRAM E OUTRAS ENTIDADES	Unidade	0,00	77.025,00	Contribuição Concedida
Total Grupo				77.025,00	

2201 - GESTÃO POLÍTICA FOMENTO INDUSTRIAL**OBJETIVO: GESTÃO POLÍTICA FOMENTO INDUSTRIAL**

AÇÃO	DESCRIÇÃO	UN.	META	FINANCEIRO	RESULTADO ESPERADO
1.107	IMOBILIZAÇÕES APOIO FOMENTO A INDÚSTRIA	Unidade	0,00	7.702,50	Imobilizados Adquiridos
1.270	CONSTRUÇÃO DO DISTRITO INDUSTRIAL	Unidade	0,00	138.645,00	Imobilizações Construídas, Reformadas ou Adquiridas
2.159	APOIO A GESTÃO PÚBLICA AO FOMENTO INDUSTRIAL	Unidade	0,00	46.215,00	Apoio Administrativo
2.422	IMPLANTAÇÃO DO DISTRITO INDUSTRIAL	Unidade	0,00	35.431,50	Parque Industrial
Total Grupo				227.994,00	

2302 - FOMENTO DA POLÍTICA COMERCIAL**OBJETIVO: FOMENTO DA POLÍTICA COMERCIAL**

AÇÃO	DESCRIÇÃO	UN.	META	FINANCEIRO	RESULTADO ESPERADO
1.106	IMOBILIZAÇÕES APOIO AO COMÉRCIO	Unidade	0,00	7.702,50	Imobilizados Adquiridos
1.108	IMOBILIZAÇÕES APOIO AO COMÉRCIO	Unidade	0,00	7.702,50	Imobilizações Construídas, Reformadas ou Adquiridas
1.430	CONSTRUÇÃO DO PARQUE MUNICIPAL DE EXPOSIÇÕES	Unidade	0,00	0,00	Construção do Parque Municipal de Exposições
2.423	IMPLANTAÇÃO DA CASA DO EMPREENDEDOR	Unidade	0,00	30.810,00	Serviços implantados
2.424	FOMENTO E DESENVOLVIMENTO SUSTENTÁVEL	Unidade	0,00	69.322,50	Programa implementado
Total Grupo				115.537,50	

MUNICÍPIO DE GUANHÃES - MG

LEI DE DIRETRIZES ORÇAMENTÁRIAS
ANEXOS DE METAS

DEMONSTRATIVO DAS METAS E PRIORIDADES DA ADMINISTRAÇÃO MUNICIPAL

2017

FL	RUBRICA
Nº PROCESSO	

2403 - GESTÃO POL. DOS SERV. TELECOMUNICAÇÕES

OBJETIVO: GESTÃO POL. DOS SERV. TELECOMUNICAÇÕES

AÇÃO	DESCRIÇÃO	UN.	META	FINANCEIRO	RESULTADO ESPERADO
1.127	AQUISIÇÃO DE EQUIPAMENTOS P/ TORRE DE SINAL DE TV	Unidade	0,00	7.702,50	Imobilizações Construídas, Reformadas ou Adquiridas
2.177	MANT. TORRE DE CAPTAÇÃO DE SINAIS DE TV	Unidade	0,00	15.405,00	Manutenção Administrada
Total Grupo				23.107,50	

2501 - GESTÃO DOS SERVIÇOS DE ILUMINAÇÃO PÚBLICA

OBJETIVO: GESTÃO DOS SERVIÇOS DE ILUMINAÇÃO PÚBLICA

AÇÃO	DESCRIÇÃO	UN.	META	FINANCEIRO	RESULTADO ESPERADO
1.147	CONSTRUÇÃO/EXTENSÃO REDE DE ELETRIFICAÇÃO URBANA	Unidade	0,00	15.405,00	Imobilizações Construídas, Reformadas ou Adquiridas
1.148	IMOBILIZAÇÕES ENERGIA ELÉTRICA	Unidade	0,00	308.100,00	Imobilizações Construídas, Reformadas ou Adquiridas
2.186	MANUTENÇÃO DOS SERV. ILUMINAÇÃO PÚBLICA	Unidade	0,00	1.467.326,25	Iluminação pública garantida
Total Grupo				1.790.831,25	

2601 - GESTÃO DAS POLÍTICAS PÚBLICAS DE TRANSITO

OBJETIVO: GESTÃO DAS POLÍTICAS PÚBLICAS DE TRANSITO

AÇÃO	DESCRIÇÃO	UN.	META	FINANCEIRO	RESULTADO ESPERADO
1.149	EQUIPAMENTOS PARA OFICINA MECÂNICA	Unidade	0,00	7.702,50	Imobilizações Construídas, Reformadas ou Adquiridas
1.150	AQUISIÇÃO EQUIPAMENTO DE SEMÁFOROS	Unidade	0,00	61.620,00	Imobilizações Construídas, Reformadas ou Adquiridas
1.151	CONST.MANUT.REFORMAS DE ESTRADAS VICINAIS	Unidade	0,00	61.620,00	Imobilizações Construídas, Reformadas ou Adquiridas
1.152	IMOBILIZAÇÕES TRANSPORTES E TRÂNSITO	Unidade	0,00	53.917,50	Imobilizados Adquiridos
1.153	CONSTR.REFOR DE PONTES BUEIROS E MATA-BURROS	Unidade	0,00	77.025,00	Equipamentos Adquiridos
1.154	AMPLIAÇÃO/REFORMAS DO TERMINAL RODOVIÁRIO	Unidade	0,00	7.702,50	Imobilizações Construídas, Reformadas ou Adquiridas
1.155	AQUIS. EQUIP DE SEGURANÇA NO TRANSITO	Unidade	0,00	7.702,50	Imobilizados Adquiridos
1.156	AQUISIÇÃO DE EQUIP DE MONITORAMENTO 24H	Unidade	0,00	7.702,50	Imobilizações Construídas, Reformadas ou Adquiridas
1.157	AQUISIÇÃO DE EQUIPAMENTOS PLACAS SINALIZADORAS DE TRANSITO	Unidade	0,00	7.702,50	Imobilizações Construídas, Reformadas ou Adquiridas
1.158	AQUIS. EQUIPAMENTOS P/ TERMINAL RODOVIÁRIO	Unidade	0,00	7.702,50	Imobilizações Construídas, Reformadas ou Adquiridas
1.427	REFORMA DA RODOVIARIA MUNICIPAL	Unidade	0,00	0,00	Serviços de reformas e ampliações
2.103	MANUT. ATIVIDADES SECRETARIA DE TRANSPORTES E TRANSITO	Unidade	0,00	0,00	Secretaria Administrada
2.187	DIVISÃO DE CONTROLE DE MAQUINAS E VEICULOS	Unidade	0,00	77.025,00	Divisão Administrada
2.188	DIVISÃO MANUTENÇÃO DAS ESTRADAS VICINAIS	Unidade	0,00	620.051,25	Divisão Administrada
2.189	MANUTENÇÃO SETOR TRANSPORTE RODOVIÁRIO	Unidade	0,00	407.462,25	Setor Administrado
2.190	MANUTENÇÃO CONTROLE SETOR TERMINAL RODOVIÁRIO	Unidade	0,00	290.384,25	Setor Administrado
2.191	MANUTENÇÃO SETOR DE ENGENHARIA DE TRÁFECO	Unidade	0,00	7.702,50	Setor Administrado
2.192	MANUT SETOR DE EDUCAÇÃO PARA O TRANSITO	Unidade	0,00	7.702,50	Setor Administrado
2.193	MANUT DE SETOR ESTACIONAMENTOS ROTATIVOS	Unidade	0,00	15.405,00	Setor Administrado
2.194	MANUT SETOR DE FISCALIZAÇÃO P/ TRANSITO	Unidade	0,00	15.405,00	Setor Administrado
2.502	SUBSÍDIOS DE SECRETÁRIO	Unidade	0,00	100.132,50	Obrigações Administradas
2.999	MANUTENÇÃO DAS ATIVIDADES DA OFICINA MECANICA	Unidade	0,00	0,00	Oficinas Administradas
Total Grupo				1.841.667,75	

MUNICÍPIO DE GUANHÃES - MG

LEI DE DIRETRIZES ORÇAMENTÁRIAS

ANEXOS DE METAS

DEMONSTRATIVO DAS METAS E PRIORIDADES DA ADMINISTRAÇÃO MUNICIPAL

2017

FL	RUBRICA
Nº PROCESSO	

2701 - GESTÃO POLÍTICA SECRETARIA DE ESPORTES

OBJETIVO: GESTÃO POLÍTICA SECRETARIA DE ESPORTES

AÇÃO	DESCRIÇÃO	UN.	META	FINANCEIRO	RESULTADO ESPERADDC
1.083	RECUPERAÇÃO DE CAMPOS DE FUTEBOL E UNIDADES DESPORTIVAS	Unidade	0,00	38.512,50	Imobilizações Construídas
1.084	EQUIPAMENTOS E MATERIAIS PERMANENTES P/ UNIDADES DESPORTIVAS	Unidade	0,00	7.702,50	Imobilizações Construídas, Reformadas ou Adquiridas
1.085	CONSTRUÇÃO/AMPLIAÇÃO E REFORMAS DE UNIDADES DESPORTIVAS	Unidade	0,00	15.405,00	Imobilizações Construídas, Reformadas ou Adquiridas
2.114	MANUTENÇÃO DAS ATIVIDADES ESPORTE LAZER	Unidade	0,00	312.668,63	Manutenção Administrada
2.115	MAN. DE CAMPOS DE FUTEBOL E UNIDADE DESPORTIVAS	Unidade	0,00	64.701,00	Manutenção Administrada
2.116	INCENTIVO À PRÁTICA DESPORTIVAS E LAZER	Unidade	0,00	7.702,50	Incentivo Administrado
2.117	MANUT TORNEIOS/CAMPEONATOS/ EXCURSÕES E JOGOS ESTUDANTIS	Unidade	0,00	123.240,00	Competições Realizadas
2.368	SUBSÍDIO DO SECRETÁRIO	Unidade	0,00	100.132,50	Obrigações Administradas
2.369	MANUTENÇÃO DO SETOR DE ESPORTE E LAZER	Unidade	0,00	181.779,00	Setor Administrado
Total Grupo				851.843,63	

2702 - ATENDIMENTO A GESTÃO DO DESPORTO AMADOR

OBJETIVO: ATENDIMENTO A GESTÃO DO DESPORTO AMADOR

AÇÃO	DESCRIÇÃO	UN.	META	FINANCEIRO	RESULTADO ESPERADDC
1.086	CONSTRUÇÃO DE ESPAÇO P/ PRÁTICA DE SKATE	Unidade	0,00	77.025,00	Imobilizações Construídas, Reformadas ou Adquiridas
1.088	ESPAÇO PARA IMPLEMENTAR O PARQUE MUNICIPAL	Unidade	0,00	15.405,00	Imobilizações Construídas, Reformadas ou Adquiridas
1.188	AQUISIÇÃO ONIBUS P/ O DESPORTO AMADOR	Unidade	0,00	15.405,00	Imobilizações Construídas, Reformadas ou Adquiridas
1.279	CONSTRUÇÃO DE UM CENTRO DESPORTIVO	Unidade	0,00	773.331,00	Imobilizações Construídas, Reformadas ou Adquiridas
Total Grupo				881.166,00	

2705 - INCENTIVO A LEITURA E FORM. DE CIDADANIA

OBJETIVO: INCENTIVO A LEITURA E FORM. DE CIDADANIA

AÇÃO	DESCRIÇÃO	UN.	META	FINANCEIRO	RESULTADO ESPERADDC
1.006	AQUISIÇÃO DE ACERVO BIBLIOGRÁFICO	Unidade	0,00	23.107,50	Acervo Adquirido
1.007	AQUISIÇÃO DE MÓVEIS PARA BIBLIOTECA	Unidade	0,00	23.107,50	Móveis Adquiridos
1.008	AQUIS. EQUIP. INFORM. PARA BIBLIOTECA	Unidade	0,00	23.107,50	Equipamentos Adquiridos
Total Grupo				69.322,50	

2803 - DÍVIDA CONTRATADA

OBJETIVO: DÍVIDA CONTRATADA

AÇÃO	DESCRIÇÃO	UN.	META	FINANCEIRO	RESULTADO ESPERADDC
2.200	AMORTIZAÇÃO DA DÍVIDA CONTRATADA	Unidade	0,27	100.000,00	Dívida Controlada
Total Grupo				100.000,00	

6001 - PARCERIAS COM ENTIDADES SEM FINS LUCRATI

OBJETIVO: PARCERIAS COM ENTIDADES SEM FINS LUCRATI

AÇÃO	DESCRIÇÃO	UN.	META	FINANCEIRO	RESULTADO ESPERADDC
4.001	TRANSFERÊNCIA AO CONSEP	Unidade	0,00	53.917,50	Convênios Transferidos
Total Grupo				53.917,50	

MUNICÍPIO DE GUANHÃES - MG

LEI DE DIRETRIZES ORÇAMENTÁRIAS ANEXOS DE METAS

DEMONSTRATIVO DAS METAS E PRIORIDADES DA ADMINISTRAÇÃO MUNICIPAL 2017


FL	RUBRICA
Nº PROCESSO	

9999 - RESERVA DE CONTIGÊNCIA

OBJETIVO: RESERVA DE CONTIGÊNCIA

AÇÃO	DESCRIÇÃO	UN.	META	FINANCEIRO	RESULTADO ESPERADO
9.999	RESERVA ORÇAMENTÁRIA DO RPPS	Unidade	0,28	3.671.468,00	Reserva Utilizada
Total Grupo				3.671.468,00	
Total Geral				108.497.951,94	


GERALDO JOSE PEREIRA
PREFEITO MUNICIPAL
CPF:05641233668


JOSE RAINERO BARBOSA MELO
CONTADOR
CRCMG: 65462


RITA DE CASSIA PIRES G. SILVA
SEC MUN FAZENDA E PLANEJ
632.993.646-34



MUNICÍPIO DE GUANHÃES
CONSOLIDADO - MUNICIPAL DE GUANHÃES
MINAS GERAIS

18.307.439/0001-27

DEMONSTRATIVO DE EIXOS DE DESENVOLVIMENTO E OBJETIVOS DO MILÊNIO

Eixo de Desenvolvimento / Objetivo do Milênio / Programa	Orçado (a)	Liquidado (b)	% (b/a)
	0,00 0,00	0,00 0,00	
<p><i>[Handwritten signature]</i></p> <p>_____ GERALDO JOSE PEREIRA PREFEITO MUNICIPAL CPF:05641233668</p> <p><i>[Handwritten signature]</i></p> <p>_____ RITA DE CÁSSIA PIRES G. SILVA SEC MUN FAZENDA E PLANEJ 632.993.646-34</p> <p><i>[Handwritten signature]</i></p> <p>_____ JOSE RAINERO BARBOSA MELO CONTADOR CRCMG: 65462</p>			

MUNICÍPIO DE GUANHÃES - MG
LEI DE DIRETRIZES ORÇAMENTÁRIAS
METODOLOGIA E MEMÓRIA DE CÁLCULO DAS METAS ANUAIS
IV - RESULTADO NOMINAL
 Art. 4º, §2º, inciso II da LRF




(R\$)

ESPECIFICAÇÃO	2014 (b)	2015 (c)	2016 (d)	2017 (e)	2018 (f)	2019 (g)
DÍVIDA CONSOLIDADA (I)	36.991.771,58	38.479.377,08	38.452.736,13	40.759.900,30	41.144.427,66	41.528.955,02
DEDUÇÕES (II)	32.234.853,23	34.427.026,97	38.607.932,57	40.924.408,53	41.310.487,85	41.696.567,18
Ativo Disponível	31.699.533,66	39.530.447,17	40.546.406,94	42.979.191,36	43.384.655,43	43.790.119,50
Haveres Financeiros	1.094.373,75	1.011.764,62	898.282,35	952.179,29	961.162,11	970.144,94
(-) Restos a Pagar	559.054,18	6.115.184,82	2.836.756,72	3.006.962,12	3.035.329,69	3.063.697,26
DÍVIDA CONSOLIDADA LÍQUIDA (III) - (I - II)	4.756.918,35	4.052.350,11	-155.196,44	-164.508,23	-166.060,19	-167.612,16
RECEITA DE PRIVATIZAÇÕES (IV)	0,00	0,00	0,00	0,00	0,00	0,00
PASSIVOS RECONHECIDOS (V)	0,00	0,00	0,00	0,00	0,00	0,00
DÍVIDA FISCAL LÍQUIDA (III + IV - V)	4.756.918,35	4.052.350,11	-155.196,44	-164.508,23	-166.060,19	-167.612,16
Resultado Nominal	(b - a*)	(c - b)	(d - c)	(e - d)	(f - e)	(g - f)
	-1.011.389,68	-704.568,24	-4.207.546,55	-9.311,79	-1.551,96	-1.551,97

Notas:


- o Cálculo da Metas Anuais relativas ao resultado nominal foi efetuado em conformidade com a metodologia estabelecida pelo Governo Federal, normatizada pela STN - Secretaria do Tesouro Nacional.

* Refere-se ao valor previsto da Dívida Consolidada Líquida do exercício de 2013(R\$ 5.768.308,03)

 GERALDO JOSE PEREIRA PREFEITO MUNICIPAL CPF:05641233668	 JOSE RAINERO BARBOSA MELO CONTADOR CRCMG: 65462	 RITA DE CÁSSIA PIRES G. SILVA SEC MUN FAZENDA E PLANEJ 632.993.646-34
--	--	--

MUNICÍPIO DE GUANHÃES - MG
LEI DE DIRETRIZES ORÇAMENTÁRIAS
METODOLOGIA E MEMÓRIA DE CÁLCULO DAS METAS ANUAIS
V - MONTANTE DA DÍVIDA PÚBLICA
 Art. 4º, §2º, inciso II da LRF

(R\$)

ESPECIFICAÇÃO	2013	2014	2015	2016	2017	2018	2019
DÍVIDA CONSOLIDADA (I)	34.391.261,91	36.991.771,58	38.479.377,08	38.452.736,13	40.759.900,30	41.144.427,66	41.528.955,02
Divida Mobiliária	8.491.261,91	10.691.771,58	10.895.751,99	10.713.915,32	11.356.750,24	11.463.889,39	11.571.028,55
Outras Dívidas	25.900.000,00	26.300.000,00	27.583.625,09	27.738.820,81	29.403.150,06	29.680.538,27	29.957.926,47
DEDUÇÕES (II)	28.622.953,88	32.234.853,23	34.427.026,97	38.607.932,57	40.924.408,53	41.310.487,85	41.696.567,18
Ativo Disponível	30.537.861,11	31.699.533,66	39.530.447,17	40.546.406,94	42.979.191,36	43.384.655,43	43.790.119,50
Haveres Financeiros	389.475,36	1.094.373,75	1.011.764,62	898.282,35	952.179,29	961.162,11	970.144,94
(-) Restos a Pagar	2.304.382,59	559.054,18	6.115.184,82	2.836.756,72	3.006.962,12	3.035.329,69	3.063.697,26
Dívida Consolidada Líquida	5.768.308,03	4.756.918,35	4.052.350,11	-155.196,44	-164.508,23	-166.060,19	-167.612,16
							
<hr/> GERALDO JOSE PEREIRA PREFEITO MUNICIPAL CPF:05641233668	<hr/> JOSE RAINERO BARBOSA MELO CONTADOR CRCMG. 65462	<hr/> RITA DE CÁSSIA PIRES G. SILVA SEC MUN FAZENDA E PLANEJ 632.993.646-34					