



# Prefeitura Municipal de Guanhães

## ESTADO DE MINAS GERAIS

PROJETO DE LEI Nº 08 / 06.

***Altera a Lei número 2.069 de 30 de Março de 2004, que dispõe sobre o Plano de Organização do Pessoal do Serviço Autônomo de Água e Esgoto Município de Guanhães/MG, e dá outras providências.***

O Povo do Município de Guanhães/MG, por seus representantes legais, decretou e eu, Prefeito Municipal, em seu nome, sanciono a seguinte Lei:

**Art. 1º** - A Tabela integrante do Anexo III da Lei nº 2.069 / 2004 passa a vigorar da forma estabelecida no Anexo I da presente Lei.

**Art. 2º** - A Tabela integrante do Quadro II do Anexo I da Lei nº 2.069 / 2004 passa a vigorar da forma estabelecida no Anexo II da presente Lei.

**Art. 3º** - A Tabela integrante do Anexo IV da Lei nº 2.069 / 2004 passa a vigorar da forma estabelecida no Anexo III da presente Lei.

**Art. 4º** - As despesas decorrentes da execução da presente Lei correrão por conta de dotações orçamentárias do SAAE, suplementadas, se necessário.

**Art. 5º** - Revogam-se as disposições em contrário.

**Art. 6º** - Esta Lei entrará em vigor em 01 de abril de 2006.

Guanhães 07 de março de 2006.

  
Osvaldo Castro Pinto  
Prefeito Municipal

**PARECER DA COMISSÃO DE**

Analisando o Projeto de Lei nº \_\_\_\_\_  
**SOMOS FAVORÁVEIS** à sua **APROVAÇÃO**, e  
devolvemos nesta data. Sala das Sessões, C.M.G.,  
aos \_\_\_\_\_

**PRESIDENTE** \_\_\_\_\_

**1º MEMBRO** \_\_\_\_\_

**2º MEMBRO** \_\_\_\_\_

**PARECER DA COMISSÃO DE**

Analisando o Projeto de Lei nº \_\_\_\_\_  
**SOMOS FAVORÁVEIS** à sua **APROVAÇÃO**, e  
devolvemos nesta data. Sala das Sessões, C.M.G.,  
aos \_\_\_\_\_

**PRESIDENTE** \_\_\_\_\_

**1º MEMBRO** \_\_\_\_\_

**2º MEMBRO** \_\_\_\_\_



# Prefeitura Municipal de Guanhanes

## ESTADO DE MINAS GERAIS

SERVIÇO AUTÔNOMO DE ÁGUA E ESGOTO

GUANHÃES - MINAS GERAIS

ANEXO I

TABELA DE VENCIMENTOS

Padrão	Nível "0" (Inicial em R\$)
"A"	385,00
"B"	439,68
"C"	601,97
"D"	682,13
"E"	856,15
"F"	1.515,02
"U"	2.513,13





# Prefeitura Municipal de Guanhanes

## ESTADO DE MINAS GERAIS

SERVIÇO AUTÔNOMO DE ÁGUA E ESGOTO

GUANHÃES - MINAS GERAIS

ANEXO II

CARGO COMISSIONADO

Nº	CARGO	VENCIMENTO (R\$)	VAGAS
01	Diretor	R\$ 2.513,13	01



# Prefeitura Municipal de Guanhanes

## ESTADO DE MINAS GERAIS

SERVIÇO AUTÔNOMO DE ÁGUA E ESGOTO

GUANHÃES - MINAS GERAIS

ANEXO III

### TABELA DE REMUNERAÇÃO POR HORA DE SOBREAVISO

PROVENTO	VALOR / HORA
Coordenação de Sobreaviso	R\$ 1,60
Auxiliar de Sobreaviso	R\$ 1,00



# Prefeitura Municipal de Guanhanes

## ESTADO DE MINAS GERAIS

### JUSTIFICATIVA

**Sr. Presidente, Sr.'s Vereadores,**

Atendendo justa reivindicação do quadro de servidores desta autarquia, vimos solicitar de Vossa Excelência, especial atenção para o Projeto de Lei que ora encaminhamos, cujo objeto visa dar continuidade à nossa política de recuperação de perdas salariais, assim como o consideramos de fundamental importância para o incremento dos índices de ganhos de produtividade e qualidade dos serviços prestados pela autarquia.

É de bom alvitre informar, que o referido projeto que altera as tabelas de vencimentos e remunerações, não tem nenhuma pretensão de conceder aumentos exorbitantes de vencimentos aos servidores da autarquia, mas tão somente, corrigir algumas distorções impostas pelo mercado de trabalho e na maioria dos casos, permitir que às perdas verificadas no período possam ser repostas de forma a recompor o poder de compra destes servidores, fato que poderá ser claramente evidenciado no **Quadro Nº 05** que se encontra em anexo e que traz os índices oficiais de inflação (IPCA – IBGE) no período de janeiro 2004 a dezembro de 2005.

Outrossim, não poderíamos deixar de demonstrar, sob pena desta proposição ser caracterizada até mesmo como irresponsabilidade administrativa, que esta reposição de perdas em nada comprometerá a saúde financeira da autarquia, não inviabilizando, portanto, os investimentos programados a curto, médio e longo prazos, o que se pode confirmar ao analisar os quadros que ora anexamos em atendimento à Lei Complementar 101, popularmente conhecida como a Lei de Responsabilidade Fiscal, porquanto vejamos:

**Quadro 1A, 1B, 1C e 1D** – Estes quadros demonstram que o comprometimento da receita com despesas de pessoal, analisado por bimestre nos três últimos anos e no ano em curso, como determina a Lei Complementar Nº 101, sempre esteve na faixa de 34 % a 37 % e no encerramento deste exercício não ultrapassará a casa dos 36 %, índice notoriamente abaixo do recomendado.



# Prefeitura Municipal de Guanhanes

## ESTADO DE MINAS GERAIS

**Quadro 02** – Neste podemos observar quando comparamos a evoluçao das despesas de pessoal com a evoluçao das receitas, que no passado o peso da primeira era sensivelmente maior que na atualidade, fato que se manterá, mesmo que a receita não cresça nos mesmos índices generosos, verificados no passado e na atualidade.

**Quadro 03** – Fica evidente neste quadro que o crescimento da receita não tem dependido direta e exclusivamente de aumentos de tarifas, visto que, enquanto a primeira no período de 1999 a 2005 variou em mais 133,74 %, a segunda, no período igual, teve reajuste de somente 91,99 %, fato que se explica com o crescimento vegetativo da cidade, otimização dos serviços, instalação e renovação da micro-medição e uma permanente fiscalização e atualização cadastral.

**Quadro 04** – Aqui tentamos ilustrar nossa justificativa, demonstrando no período de 2000 a 2005, a evoluçao dos vencimentos dos servidores desta autarquia em relação aos reajustes do salário mínimo oficial, ficando evidente neste quadro que, atendida nossa reivindicação, nosso salário base representará em abril próximo, 1,10 salários mínimos, ficando ainda bem distante dos 1,55 que representava no ano de 2000.

**Quadro 05** – Neste quadro demonstramos a evoluçao das perdas no período de janeiro de 2004 a outubro de 2005, sendo utilizado para este fim o Índice de Preços ao Consumidor Amplo – IPCA (IBGE).

Certos de que este projeto será analisado aprovado com a costumeira atenção e considerando ainda a sua relevância e relativa complexidade nas exposições de dados, colocamo-nos a disposição dos Senhores Vereadores, para maiores explicações e esclarecimentos.

Atenciosamente,

Guanhanes, 07 de março de 2006.

  
Osvaldo Castro Pinto  
Prefeito Municipal





# SERVIÇO AUTÔNOMO DE ÁGUA E ESGOTO – SAAE

Autarquia Municipal (Criada pela Lei Nº 1355 / 1983)

**Guanhães – MG.**

SERVIÇO AUTÔNOMO DE ÁGUA E ESGOTO - SAAE / GUANHÃES - MG.

**QUADRO "1A"**

**QUADRO DEMONSTRATIVO DAS RECEITAS POR BIMESTRES.**

**Receitas Correntes Líquidas no Exercício de 2003.**

	1º BIMESTRE	2º BIMESTRE	3º BIMESTRE	4º BIMESTRE	5º BIMESTRE	6º BIMESTRE	TOTAL
	R\$	R\$	R\$	R\$	R\$	R\$	R\$
01 - Juros de Títulos de Renda	3.667,49	3.444,16	3.338,79	3.156,83	2.989,99	3.858,63	<b>20.455,89</b>
02 - Expediente	343,36	343,98	351,21	365,68	355,28	390,77	<b>2.150,28</b>
03 - Tarifa de Água	167.251,48	171.791,35	195.791,00	203.894,29	211.561,76	211.225,11	<b>1.161.514,99</b>
04 - Tarifa de Esgoto	51.933,66	54.255,23	61.689,36	63.093,66	65.929,16	65.571,83	<b>362.472,90</b>
05 - Análise Laboratoriais	1.238,58	270,00	960,00	60,00	1.020,00	390,00	<b>3.938,58</b>
06 - Ligação	1.303,27	1.016,18	1.092,41	1.415,97	1.134,10	1.022,66	<b>6.984,59</b>
07 - Religação	1.260,64	1.498,50	1.414,50	1.356,00	1.481,40	1.293,00	<b>8.304,04</b>
08 - Desligação	0,00	0,00	0,00	30,00	117,00	136,00	<b>283,00</b>
09 - Outras Receitas de Serviço		164,12	160,00	673,88	0,00	32,87	<b>1.030,87</b>
10 - Multa por Atraso de Pagamento	4.474,62	2.345,05	2.751,57	2.522,79	2.476,39	2.797,16	<b>17.367,58</b>
11 - Outras Indenizações	4.798,30	4.521,96	6.741,62	7.649,95	6.724,14	6.121,18	<b>36.557,15</b>
12 - Outras Restituições	866,35	714,04	801,02	994,68	676,64	744,33	<b>4.797,06</b>
<b>TOTAL</b>	<b>237.137,75</b>	<b>240.364,57</b>	<b>275.091,48</b>	<b>285.213,73</b>	<b>294.465,86</b>	<b>293.583,54</b>	<b>1.625.856,93</b>

**QUADRO DEMONSTRATIVO DAS DESPESAS COM PESSOAL.**

	1º BIMESTRE	2º BIMESTRE	3º BIMESTRE	4º BIMESTRE	5º BIMESTRE	6º BIMESTRE	TOTAL
	R\$	R\$	R\$	R\$	R\$	R\$	R\$
<b>Despesas com Pessoal</b>	<b>87.811,23</b>	<b>91.277,28</b>	<b>103.166,76</b>	<b>87.201,73</b>	<b>87.176,47</b>	<b>108.006,09</b>	<b>564.639,56</b>

**QUADRO DEMONSTRATIVO DA RELAÇÃO PERCENTUAL ENTRE RECEITAS E DESPESAS COM PESSOAL.**

	1º BIMESTRE	2º BIMESTRE	3º BIMESTRE	4º BIMESTRE	5º BIMESTRE	6º BIMESTRE	TOTAL
	%	%	%	%	%	%	%
<b>Percentual Receita / Despesa</b>	<b>37,03</b>	<b>37,97</b>	<b>37,50</b>	<b>30,57</b>	<b>29,60</b>	<b>36,79</b>	<b>34,73</b>

Guanhães / MG, 01 de Março de 2006.

Carlos Antônio Padilha  
Chefe da Seção de Contabilidade

Ananias Ribeiro de Castro  
Diretor do SAAE





# SERVIÇO AUTÔNOMO DE ÁGUA E ESGOTO – SAAE

Autarquia Municipal (Criada pela Lei Nº 1355 / 1983)

**Guanhães – MG.**

## SERVIÇO AUTÔNOMO DE ÁGUA E ESGOTO - SAAE / GUANHÃES - MG.

**QUADRO "1B"**

### DEMONSTRATIVO DAS RECEITAS REALIZADAS E PREVISÕES FUTURAS POR BIMESTRES

Receitas Correntes Líquidas no Exercício de 2004.

	1º BIMESTRE	2º BIMESTRE	3º BIMESTRE	4º BIMESTRE	5º BIMESTRE	6º BIMESTRE	TOTAL
	R\$	R\$	R\$	R\$	R\$	R\$	R\$
01 - Juros de Títulos de Renda	3.767,36	4.013,45	4.859,95	5.026,08	4.175,49	3.539,16	25.381,49
02 - Expediente	354,64	441,17	398,92	405,48	497,54	441,08	2.538,83
03 - Tarifa de Água	191.518,61	210.494,88	210.691,63	210.336,52	214.251,91	239.856,11	1.277.149,66
04 - Tarifa de Esgoto	62.181,31	68.426,00	67.946,60	68.291,09	70.931,84	79.410,10	417.186,94
05 - Análise Laboratoriais	1.110,00	270,00	240,00	783,75	451,50	779,53	3.634,78
06 - Ligação	921,20	984,65	743,15	777,47	1.074,94	887,98	5.389,39
07 - Religação	1.276,00	1.472,00	1.611,70	1.486,90	2.032,50	1.453,50	9.332,60
08 - Desligação	90,00	102,00	101,50	123,50	91,00	117,00	625,00
09 - Outras Receitas de Serviço	23,79	109,41	100,38	1,20	35,92	404,30	675,00
10 - Multa por Atraso de Pagamento	2.733,10	3.030,27	3.056,24	3.011,31	2.690,20	3.396,44	17.917,56
11 - Outras Indenizações	4.659,08	5.373,12	4.879,87	4.559,85	6.018,22	5.466,84	30.956,98
12 - Outras Restituições	1.158,33	963,92	1.351,08	731,07	1.248,14	966,43	6.418,97
<b>TOTAL</b>	<b>269.793,42</b>	<b>295.680,87</b>	<b>295.981,02</b>	<b>295.534,22</b>	<b>303.499,20</b>	<b>336.718,47</b>	<b>1.797.207,20</b>

### QUADRO DEMONSTRATIVO DAS DESPESAS COM PESSOAL.

	1º BIMESTRE	2º BIMESTRE	3º BIMESTRE	4º BIMESTRE	5º BIMESTRE	6º BIMESTRE	TOTAL
	R\$	R\$	R\$	R\$	R\$	R\$	R\$
Despesas com Pessoal	89.398,78	104.881,96	104.137,20	126.365,78	107.991,78	134.562,47	667.337,97

### QUADRO DEMONSTRATIVO DA RELAÇÃO PERCENTUAL ENTRE RECEITAS E DESPESAS COM PESSOAL.

	1º BIMESTRE	2º BIMESTRE	3º BIMESTRE	4º BIMESTRE	5º BIMESTRE	6º BIMESTRE	TOTAL
	%	%	%	%	%	%	%
Percentual Receita / Despesa	33,14	35,47	35,18	42,76	35,58	39,96	37,13

Guanhães / MG, 01 de Março de 2006.

Carlos Antônio Padilha  
Chefe da Seção de Contabilidade

Ananias Ribeiro de Castro  
Diretor do SAAE





# SERVIÇO AUTÔNOMO DE ÁGUA E ESGOTO – SAAE

Autarquia Municipal (Criada pela Lei Nº 1355 / 1983)

Guanhães – MG.

## SERVIÇO AUTÔNOMO DE ÁGUA E ESGOTO - SAAE / GUANHÃES - MG.

QUADRO "10"

### QUADRO DEMONSTRATIVO DAS PREVISÕES DE RECEITAS POR BIMESTRES

Receitas Correntes Líquidas no Exercício de 2005.

	Valores Reais						
	1º BIMESTRE	2º BIMESTRE	3º BIMESTRE	4º BIMESTRE	5º BIMESTRE	6º BIMESTRE	TOTAL
	R\$	R\$	R\$	R\$	R\$	R\$	R\$
01 - Juros de Títulos de Renda	2.889,89	2.967,04	4.265,17	4.592,06	3.923,28	4.342,41	22.979,85
02 - Expediente	484,86	436,05	466,20	481,64	576,27	520,24	2.965,26
03 - Tarifa de Água	231.593,66	226.634,93	244.976,52	239.239,33	246.709,22	267.381,53	1.456.535,19
04 - Tarifa de Esgoto	75.856,99	75.535,88	82.080,74	83.118,32	85.500,77	96.375,47	498.468,17
05 - Análise Laboratoriais	94,50	905,50	575,75	322,00	1.610,00	280,00	3.787,75
06 - Ligação	983,42	635,35	571,07	555,58	895,97	704,08	4.345,47
07 - Religação	1.476,50	1.768,60	1.512,60	1.683,10	1.594,10	1.533,80	9.568,70
08 - Desligação	91,00	123,80	115,58	147,00	195,90	140,00	813,28
09 - Outras Receitas de Serviço	199,39	680,93	1.479,31	1.811,10	1.029,18	1.133,61	6.333,52
10 - Multa por Atraso de Pagamento	3.244,26	3.173,16	3.814,84	2.783,09	3.118,28	3.667,21	19.800,84
11 - Outras Indenizações	5.555,48	3.883,95	4.229,34	4.336,91	6.877,05	4.743,86	29.626,59
12 - Outras Restituições	1.510,61	359,07	516,17	1.249,53	530,46	1.839,32	6.005,16
<b>TOTAL</b>	<b>323.980,56</b>	<b>317.104,26</b>	<b>344.603,29</b>	<b>340.319,66</b>	<b>352.560,48</b>	<b>382.661,53</b>	<b>2.061.229,78</b>

### QUADRO DEMONSTRATIVO DAS DESPESAS COM PESSOAL.

	1º BIMESTRE	2º BIMESTRE	3º BIMESTRE	4º BIMESTRE	5º BIMESTRE	6º BIMESTRE	TOTAL
	R\$	R\$	R\$	R\$	R\$	R\$	R\$
Despesas com Pessoal	112.067,82	112.280,73	110.776,91	133.750,90	119.221,99	141.886,95	729.985,30

### QUADRO DEMONSTRATIVO DA RELAÇÃO PERCENTUAL ENTRE RECEITAS E DESPESAS COM PESSOAL.

	1º BIMESTRE	2º BIMESTRE	3º BIMESTRE	4º BIMESTRE	5º BIMESTRE	6º BIMESTRE	TOTAL
	%	%	%	%	%	%	%
Percentual Receita / Despesa	34,59	35,41	32,15	39,30	33,82	37,08	35,42

Guanhães / MG, 01 de Março de 2006.

Carlos Antônio Padilha  
Chefe da Seção de Contabilidade

Ananias Ribeiro de Castro  
Diretor do SAAE





# SERVIÇO AUTÔNOMO DE ÁGUA E ESGOTO – SAAE

Autarquia Municipal (Criada pela Lei Nº 1355 / 1983)

Guanhães – MG.

SERVIÇO AUTÔNOMO DE ÁGUA E ESGOTO - SAAE / GUANHÃES - MG.

QUADRO "1D"

## QUADRO DEMONSTRATIVO DAS PREVISÕES DE RECEITAS POR BIMESTRES

Receitas Correntes Líquidas para o Exercício de 2006.

	Valores Estimativos						
	1º BIMESTRE	2º BIMESTRE	3º BIMESTRE	4º BIMESTRE	5º BIMESTRE	6º BIMESTRE	TOTAL
	R\$	R\$	R\$	R\$	R\$	R\$	R\$
01 - Juros de Títulos de Renda	3.254,45	3.341,33	4.803,22	5.171,35	4.418,20	4.890,21	25.878,76
02 - Expediente	546,03	491,06	525,01	542,40	648,97	585,87	3.339,33
03 - Tarifa de Água	260.809,20	255.224,93	275.880,31	269.419,37	277.831,59	301.111,71	1.640.277,10
04 - Tarifa de Esgoto	85.426,35	85.064,73	92.435,23	93.603,70	96.286,69	108.533,24	561.349,93
05 - Análise Laboratoriais	106,42	1.019,73	648,38	362,62	1.813,10	315,32	4.265,57
06 - Ligação	1.107,48	715,50	643,11	625,67	1.009,00	792,90	4.893,65
07 - Religação	1.662,76	1.991,71	1.703,41	1.895,42	1.795,20	1.727,29	10.775,79
08 - Desligação	102,48	139,42	130,16	165,54	220,61	157,66	915,88
09 - Outras Receitas de Serviço	224,54	766,83	1.665,92	2.039,57	1.159,01	1.276,61	7.132,49
10 - Multa por Atraso de Pagamento	3.653,52	3.573,45	4.296,08	3.134,18	3.511,65	4.129,83	22.298,72
11 - Outras Indenizações	6.256,30	4.373,91	4.762,87	4.884,01	7.744,59	5.342,30	33.363,98
12 - Outras Restituições	1.701,17	404,37	581,28	1.407,16	597,38	2.071,35	6.762,71
<b>TOTAL</b>	<b>364.850,71</b>	<b>357.106,96</b>	<b>388.075,00</b>	<b>383.250,99</b>	<b>397.035,98</b>	<b>430.934,28</b>	<b>2.321.253,92</b>

## QUADRO DEMONSTRATIVO DAS DESPESAS COM PESSOAL.

	1º BIMESTRE	2º BIMESTRE	3º BIMESTRE	4º BIMESTRE	5º BIMESTRE	6º BIMESTRE	TOTAL
	R\$	R\$	R\$	R\$	R\$	R\$	R\$
Despesas com Pessoal	126.047,82	135.837,50	147.259,80	147.259,80	147.259,80	147.259,80	850.924,54

## QUADRO DEMONSTRATIVO DA RELAÇÃO PERCENTUAL ENTRE RECEITAS E DESPESAS COM PESSOAL.

	1º BIMESTRE	2º BIMESTRE	3º BIMESTRE	4º BIMESTRE	5º BIMESTRE	6º BIMESTRE	TOTAL
	%	%	%	%	%	%	%
Percentual Receita / Despesa	34,55	38,04	37,95	38,42	37,09	34,17	36,66

Guanhães / MG, 01 de Março de 2006.

Carlos Antônio Padilha  
Chefe da Seção de Contabilidade

Ananias Ribeiro de Castro  
Diretor do SAAE





# SERVIÇO AUTÔNOMO DE ÁGUA E ESGOTO – SAAE

## Autarquia Municipal (Criada pela Lei Nº 1355 / 1983)

### Guanhães – MG.

Quadro 02

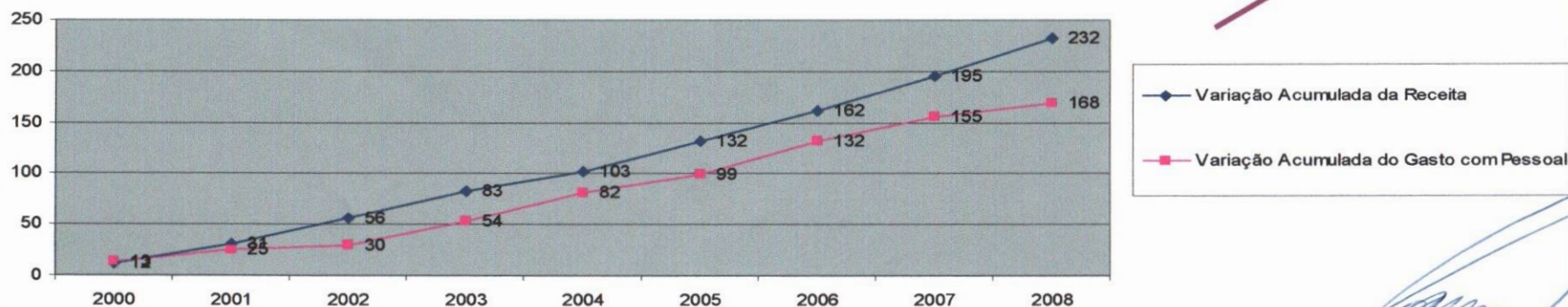
#### SERVIÇO AUTÔNOMO DE ÁGUA E ESGOTO - SAAE / GUANHÃES - MG.

#### Quadro Comparativo das Evoluções da Receita e Despesa com Pessoal.

Período : 1999 a 2008

	1999	2000	2001	2002	2003	2004	2005	Previsão	Previsão	Previsão
	R\$	R\$	R\$	R\$	R\$	R\$	R\$	2006	2007	2008
	R\$	R\$	R\$	R\$	R\$	R\$	R\$	R\$	R\$	R\$
Receita Total	887.285,48	989.691,26	1.165.051,48	1.380.960,81	1.625.856,93	1.797.207,20	2.061.229,78	2.321.253,92	2.614.080,10	2.943.846,30
TOTAL	887.285,48	989.691,26	1.165.051,48	1.380.960,81	1.625.856,93	1.797.207,20	2.061.229,78	2.321.253,92	2.614.080,10	2.943.846,30
RECEITA	%	%	%	%	%	%	%	%	%	%
Variação no Ano		11,5	17,7	18,5	17,7	10,5	14,7	12,6	12,6	12,6
Variação Acumulada		12	31	56	83	103	132	162	195	232
Média histórica crescimento da receita =		15,126						12,615		
	R\$	R\$	R\$	R\$	R\$	R\$	R\$	R\$	R\$	R\$
Despesas Pessoal	367.366,39	414.618,80	458.153,77	475.824,43	564.639,56	667.337,97	729.985,30	850.924,54	936.572,35	984.750,05
TOTAL	367.366,39	414.618,80	458.153,77	475.824,43	564.639,56	667.337,97	729.985,30	850.924,54	936.572,35	984.750,05
PESSOAL	%	%	%	%	%	%	%	%	%	%
Variação no Ano		12,9	10,5	3,9	18,7	18,2	9,4	16,6	10,1	5,1
Variação Acumulada		13	25	30	54	82	99	132	155	168
	%	%	%	%	%	%	%	%	%	%
Pessoal / Receita	41,40	41,89	39,32	34,46	34,73	37,13	35,42	36,66	35,83	33,45

Gasto com Pessoal em Relação Receita



Anelias Ribeiro de Castro  
Diretor do SAAE

CARLOS ANTONIO PADILHA  
Téc. Contábil. CRC-MG 84.983  
CIC 476.906.508-70





# SERVIÇO AUTÔNOMO DE ÁGUA E ESGOTO – SAAE

Autarquia Municipal (Criada pela Lei Nº 1355 / 1983)

Guanhães – MG.

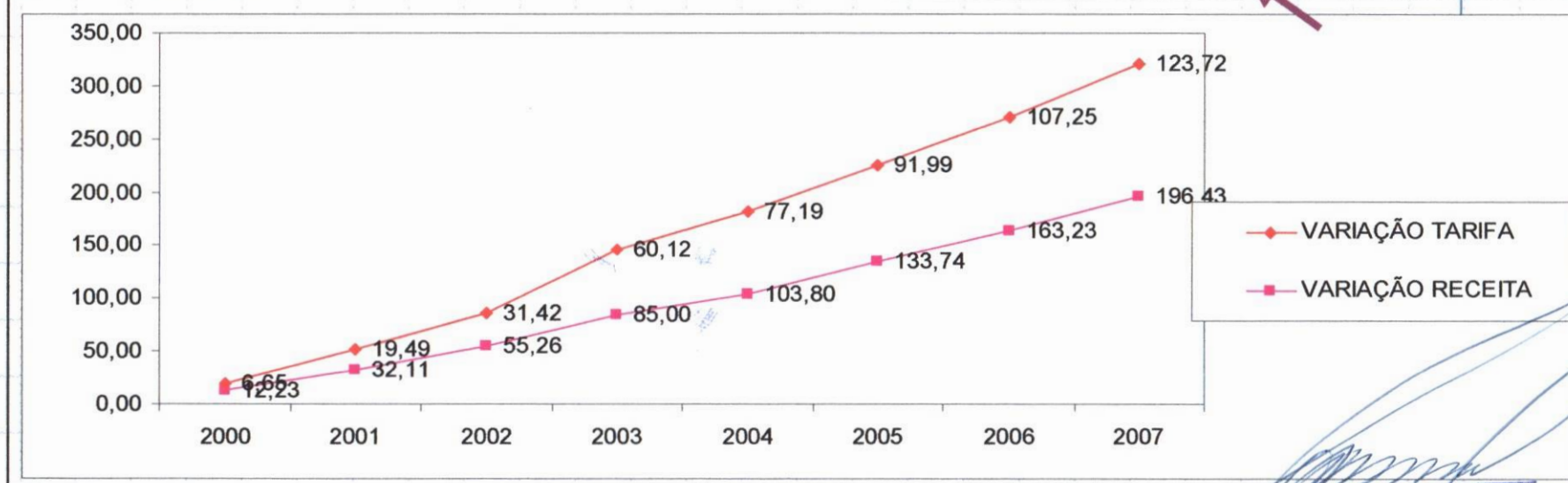
Quadro 03

## SERVIÇO AUTÔNOMO DE ÁGUA E ESGOTO - SAAE / GUANHÃES - MG.

Quadro Demonstrativo da Evolução da Receita Total comparada com a Tarifa.

Período : 1999 a 2007

	1999	2000	2001	2002	2003	2004	2005	2006	2007
	R\$	R\$	R\$	R\$	R\$	R\$	R\$	R\$	R\$
Água	637.426,35	719.023,62	828.070,77	970.505,38	1.161.514,99	1.277.149,66	1.456.535,19	1.640.277,10	1.847.198,06
Esgoto	188.319,41	209.127,92	241.549,69	294.403,02	362.472,90	417.186,66	498.468,17	561.349,93	632.164,22
Outras Receitas	56.104,61	61.539,72	95.431,02	104.255,42	107.420,04	102.870,88	106.226,42	119.626,88	134.717,81
<b>TOTAL</b>	<b>881.850,37</b>	<b>989.691,26</b>	<b>1.165.051,48</b>	<b>1.369.163,82</b>	<b>1.631.407,93</b>	<b>1.797.207,20</b>	<b>2.061.229,78</b>	<b>2.321.253,92</b>	<b>2.614.080,10</b>
Variação Receita	%	%	%	%	%	%	%	%	%
Variação no Ano		12,23	17,72	17,52	19,15	10,16	14,69	12,62	12,62
Variação Acumulada		12,23	32,11	55,26	85,00	103,80	133,74	163,23	196,43
Variação Tarifa (R\$)	R\$ 6,62	R\$ 7,06	R\$ 7,91	R\$ 8,70	R\$ 10,60	R\$ 11,73	R\$ 12,71	R\$ 13,72	R\$ 14,81
Variação no Ano		6,65	12,04	9,99	21,84	10,66	8,35	7,95	7,94
Variação Acumulada		6,65	19,49	31,42	60,12	77,19	91,99	107,25	123,72



Arlianas Ribeiro de Castro  
Diretor do SAAE

CARLOS ANTÔNIO PADILHA  
1º. Contabil. - CRC-MG 84.884  
C/O 476.005.548-20





# SERVIÇO AUTÔNOMO DE ÁGUA E ESGOTO – SAAE

Autarquia Municipal (Criada pela Lei Nº 1355 / 1983)

Guanhães – MG.

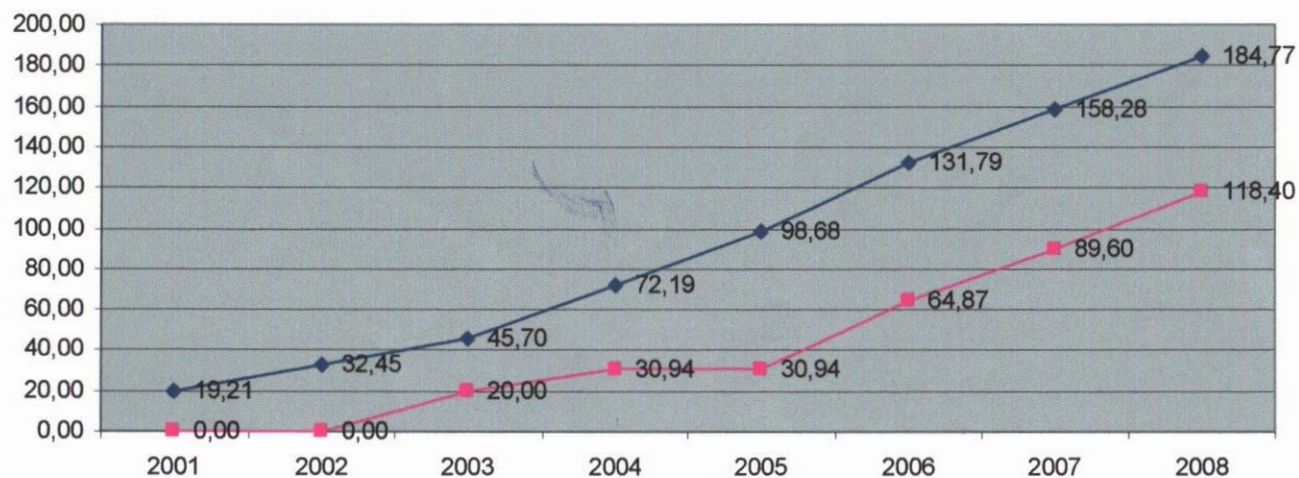
Quadro 04

SERVIÇO AUTÔNOMO DE ÁGUA E ESGOTO - SAAE / GUANHÃES - MG.

Comparativo da Evolução do Salário Mínimo e Vencimentos do SAAE.

Período : 2000 a 2008

	2000	2001	2002	2003	2004	Atual 2005	Previsão 2006	Previsão 2007	Previsão 2008
	R\$ / %	R\$ / %	R\$ / %	R\$ / %	R\$ / %	R\$ / %	R\$ / %	R\$ / %	R\$ / %
Salário Mínimo	R\$ 151,00	R\$ 180,00	R\$ 200,00	R\$ 220,00	R\$ 260,00	R\$ 300,00	R\$ 350,00	R\$ 390,00	R\$ 430,00
Variação no Ano	%	19,21	11,11	10,00	18,18	15,38	16,67	11,43	10,26
Variação Acumulada	%	19,21	32,45	45,70	72,19	98,68	131,79	158,28	184,77
Vencimento do SAAE	R\$ 233,52	R\$ 233,52	R\$ 233,52	R\$ 280,22	R\$ 305,77	R\$ 305,77	R\$ 385,00	R\$ 442,75	R\$ 510,00
Variação no Ano	%	0,00	0,00	20,00	9,12	0,00	25,91	15,00	15,19
Variação Acumulada	%	0,00	0,00	20,00	30,94	30,94	64,87	89,60	118,40
RELAÇÃO	%	%	%	%	%	%	%	%	%
SAAE / SAL. MÍNIMO	1,55	1,30	1,17	1,27	1,18	1,02	1,10	1,14	1,19



EVOLUÇÃO SALÁRIO MÍNIMO  
EVOLUÇÃO VENCIMENTOS

CARLOS ANTONIO PADILHA  
Adv. Contabil. - CRC-MG 84.982  
C/O 478.006

Carlos Antonio Padilha  
Diretor do SAAE





# SERVIÇO AUTÔNOMO DE ÁGUA E ESGOTO – SAAE

## Autarquia Municipal (Criada pela Lei Nº 1355 / 1983)

### Guanhães – MG.

Quadro 05

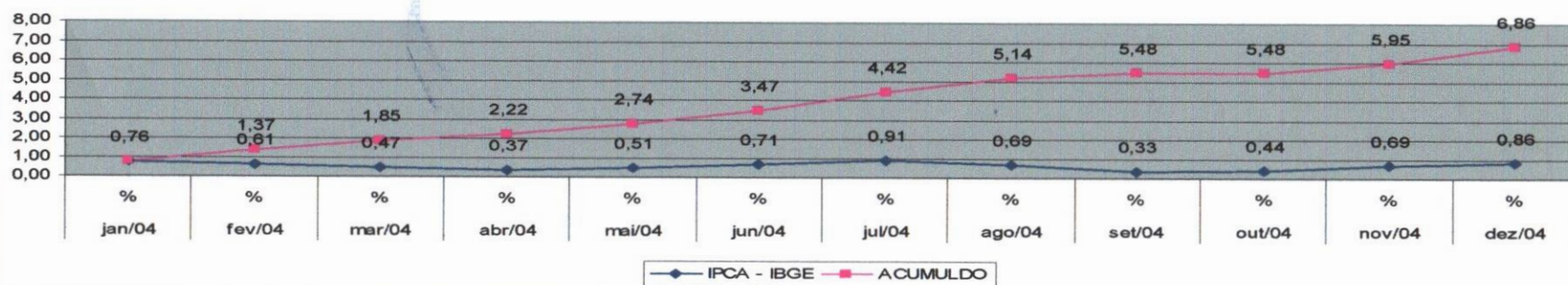
SERVIÇO AUTÔNOMO DE ÁGUA E ESGOTO - SAAE / GUANHÃES - MG.  
Demonstrativo da Evolução Inflacionária no período.  
Período : Janeiro de 2004 a Dezembro de 2005.

	jan/04	fev/04	mar/04	abr/04	mai/04	jun/04	jul/04	ago/04	set/04	out/04	nov/04	dez/04
	%	%	%	%	%	%	%	%	%	%	%	%
IPCA - IBGE	0,76	0,61	0,47	0,37	0,51	0,71	0,91	0,69	0,33	0,44	0,69	0,86
ACUMULDO	0,76	1,37	1,85	2,22	2,74	3,47	4,42	5,14	5,48	5,48	5,95	6,86

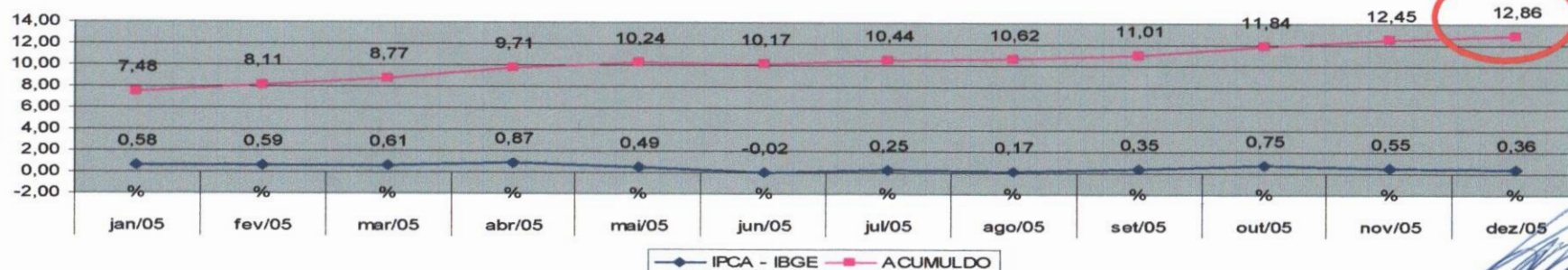
  

	jan/05	fev/05	mar/05	abr/05	mai/05	jun/05	jul/05	ago/05	set/05	out/05	nov/05	dez/05
	%	%	%	%	%	%	%	%	%	%	%	%
IPCA - IBGE	0,58	0,59	0,61	0,87	0,49	-0,02	0,25	0,17	0,35	0,75	0,55	0,36
ACUMULDO	7,48	8,11	8,77	9,71	10,24	10,17	10,44	10,62	11,01	11,84	12,45	12,86

Janeiro a Dezembro 2004



Janeiro a Outubro / 2005



Luiz Carlos Ribeiro de Castro  
Diretor do SAAE

CARLOS ANTÔNIO PADILHA  
Téc. Contábil - CRC-MG 84.903  
CIC 473.244.566-20