



# Prefeitura Municipal de Guanhanes

ESTADO DE MINAS GERAIS

## PROJETO DE LEI Nº 60 2002

**Altera dispositivos das Leis de números 1918 de 08 de Março de 2001 e 1723, de 23 de novembro de 1994, que dispõe sobre o Plano de Organização do Pessoal do Serviço Autônomo de Água e Esgoto Município de Guanhanes/MG, e dá outras providências.**

O Povo do Município de Guanhanes/MG, por seus representantes legais, decretou e eu, Prefeito Municipal, em seu nome, sanciono a seguinte Lei:

Art. 1º - A Tabela integrante do Anexo III da Lei nº 1723/94 passa a vigorar da forma estabelecida no Anexo I da presente Lei.


Art. 2º - A Tabela integrante do Anexo I da Lei nº 1.918/2001 passa a vigorar da forma estabelecida no Anexo II da presente Lei.

Art. 4º - As despesas decorrentes da execução da presente Lei correrão por conta de dotações orçamentárias do SAAE, suplementadas, se necessário.

Art. 5º - Revogam-se as disposições em contrário.

Art. 6º - Esta Lei entrará em vigor em 01 de janeiro de 2003.

Prefeitura Municipal de Guanhanes, 16 de dezembro de 2002

  
José Luiz de Araújo  
Prefeito Municipal



Aprovado em \_\_\_\_\_ discussão

Sala das sessões

[Assinatura]  
PRESIDENTE

A SANÇÃO

Sala das sessões

[Assinatura]  
PRESIDENTE

PARECER DA COMISSÃO DE

Serviços Públicos Municipais

Após analisarmos o Projeto de Lei nº 601.2002

SOMOS FAVORÁVEIS à sua APROVAÇÃO e nesta data o devolvemos à MESA DIRETORA para as considerações finais.

Sala das Sessões da Câmara Municipal de Guanhães

aos 16 de dezembro de 2002

Demétrio de Miranda Pysla  
PRESIDENTE

[Assinatura]  
MEMBRO EFETIVO

[Assinatura]







# Prefeitura Municipal de Guanhanes

PAZÃO  
ESTADO DE MINAS GERAIS

## SERVIÇO AUTÔNOMO DE ÁGUA E ESGOTO GUANHÃES - MINAS GERAIS

### ANEXO I

#### TABELA DE VENCIMENTOS

Pação	0	I	II	III	IV	V	VI	VII	VIII	IX	X	XI	XII	XIII	XIV	XV	XVI	XVII
"A"	280,22	294,23	308,94	324,38	340,59	357,61	375,49	394,26	413,97	434,66	456,39	479,20	503,16	528,31	554,72	582,45	611,57	642,14
"B"	351,61	369,19	387,64	407,02	427,37	448,73	471,16	494,71	519,44	545,41	572,68	601,31	631,37	662,93	696,07	730,87	767,41	805,78
"C"	441,33	463,39	486,55	510,87	536,41	563,23	591,39	620,95	651,99	684,58	718,80	754,74	792,47	832,09	873,69	917,37	963,23	1.011,39
"D"	553,90	581,59	610,66	641,19	673,24	706,90	742,24	779,35	818,31	859,22	902,18	947,28	994,64	1.044,37	1.096,58	1.151,40	1.208,97	1.269,41
"E"	695,20	729,96	766,45	804,77	845,00	887,25	931,61	978,19	1.027,09	1.078,44	1.132,36	1.188,97	1.248,41	1.310,83	1.376,37	1.445,18	1.517,43	1.593,30
"F"	1.230,20	1.291,71	1.356,29	1.424,10	1.495,30	1.570,06	1.648,56	1.730,98	1.817,52	1.908,39	2.003,80	2.103,99	2.209,18	2.319,63	2.435,61	2.557,39	2.685,25	2.819,51
"U"	2.040,67	2.142,70	2.249,83	2.362,32	2.480,43	2.604,45	2.734,67	2.871,40	3.014,97	3.165,71	3.323,99	3.490,18	3.664,68	3.847,91	4.040,30	4.242,31	4.454,42	4.677,14

## SERVIÇO AUTÔNOMO DE ÁGUA E ESGOTO - SAAE / GUANHÃES - MG.

QUADRO 01

## DEMONSTRATIVO DAS RECEITAS REALIZADAS E PREVISÕES FUTURAS POR BIMESTRES

## Receitas Correntes Líquidas no Exercício de 2002.

	1º BIMESTRE	2º BIMESTRE	3º BIMESTRE	4º BIMESTRE	5º BIMESTRE	6º BIMESTRE (*)	TOTAL
	R\$	R\$	R\$	R\$	R\$	R\$	R\$
01 - Remuneração de Depósitos Bancários	977,83	1.994,92	2.347,79	1.527,58	3.054,07	2.309,81	12.212,00
02 - Expediente	254,27	272,92	247,52	348,49	394,81	330,27	1.848,28
03 - Tarifa de Água	144.583,35	145.966,63	162.366,33	174.473,81	173.126,41	169.988,85	970.505,38
04 - Tarifa de Esgoto	43.611,29	44.005,06	48.557,23	53.941,09	52.591,68	51.696,67	294.403,02
05 - Análise Laboratoriais	0,00	602,60	120,00	1.225,43	420,00	588,48	2.956,51
06 - Ligação	850,15	737,45	715,65	1.095,73	1.779,79	1.197,06	6.375,83
07 - Religação	1.282,30	1.698,80	2.109,40	1.842,40	1.830,00	1.927,27	10.690,17
08 - Outras Receitas de Serviço	0,00	765,81	318,28	13,65	0,00	110,64	1.208,38
09 - Multa por Atraso de Pagamento	5.109,97	5.144,93	5.744,41	6.063,44	6.390,45	6.066,10	34.519,30
10 - Outras Indenizações	4.229,09	3.807,16	3.985,43	5.139,82	7.117,18	5.414,14	29.692,82
11 - Outras Restituições	861,62	194,59	624,60	1.036,76	1.110,58	923,98	4.752,13
<b>TOTAL</b>	<b>201.759,87</b>	<b>205.190,87</b>	<b>227.136,64</b>	<b>246.708,20</b>	<b>247.814,97</b>	<b>240.553,27</b>	<b>1.369.163,82</b>

(\*) Previsão

## QUADRO DEMONSTRATIVO DAS DESPESAS COM PESSOAL.

	1º BIMESTRE	2º BIMESTRE	3º BIMESTRE	4º BIMESTRE	5º BIMESTRE	6º BIMESTRE (*)	TOTAL
	R\$	R\$	R\$	R\$	R\$	R\$	R\$
<b>Despesas com Pessoal</b>	<b>72.888,96</b>	<b>74.331,96</b>	<b>73.036,75</b>	<b>89.727,35</b>	<b>75.725,46</b>	<b>77.142,10</b>	<b>462.852,58</b>

(\*) Previsão

## QUADRO DEMONSTRATIVO DA RELAÇÃO PERCENTUAL ENTRE RECEITAS E DESPESAS COM PESSOAL.

	1º BIMESTRE	2º BIMESTRE	3º BIMESTRE	4º BIMESTRE	5º BIMESTRE	6º BIMESTRE	TOTAL
	%	%	%	%	%	%	%
<b>Percentual Receita / Despesa</b>	<b>36,13</b>	<b>36,23</b>	<b>32,16</b>	<b>36,37</b>	<b>30,56</b>	<b>32,07</b>	<b>33,81</b>

Guanhães / MG, 25 de Novembro de 2002.

Carlos Antônio Padilha  
Chefe da Seção de Contabilidade

Ananias Ribeiro de Castro  
Diretor do SAAE.



**SERVIÇO AUTÔNOMO DE ÁGUA E ESGOTO - SAAE / GUANHÃES - MG.**
**QUADRO 02**
**Quadro Comparativo da Evolução da Despesa com Pessoal e Receita Total.**
**Período : 1997 a 2005**

						Previsão	Previsão	Previsão	Previsão
	1997	1998	1999	2000	2001	2002	2003	2004	2005
	R\$	R\$	R\$	R\$	R\$	R\$	R\$	R\$	R\$
Receita Total	660.034,74	743.092,85	887.285,48	989.691,26	1.165.051,48	1.369.163,82	1.518.625,40	1.686.968,00	1.885.990,00
<b>TOTAL</b>	<b>660.034,74</b>	<b>743.092,85</b>	<b>887.285,48</b>	<b>989.691,26</b>	<b>1.165.051,48</b>	<b>1.369.163,82</b>	<b>1.518.625,40</b>	<b>1.686.968,00</b>	<b>1.885.990,00</b>
	%	%	%	%	%	%	%	%	%
Varição no Ano		12,6	19,4	11,5	17,7	17,5	10,9	11,1	11,8
Varição Acumulada		13	34	50	77	107	130	156	186

	R\$	R\$	R\$	R\$	R\$	R\$	R\$	R\$	R\$
Despesas Pessoal	305.490,95	332.087,32	367.366,39	414.618,80	502.628,79	501.423,65	601.708,38	643.827,98	695.334,21
<b>TOTAL</b>	<b>305.490,95</b>	<b>332.087,32</b>	<b>367.366,39</b>	<b>414.618,80</b>	<b>502.628,79</b>	<b>501.423,65</b>	<b>601.708,38</b>	<b>643.827,98</b>	<b>695.334,21</b>
	%	%	%	%	%	%	%	%	%
Varição no Ano		8,7	10,6	12,9	21,2	-0,2	20,0	7,0	8,0
Varição Acumulada		9	20	36	65	64	97	111	128

	%	%	%	%	%	%	%	%	%
Pessoal / Receita	46,28	44,69	41,40	41,89	43,14	36,62	39,62	38,16	36,87

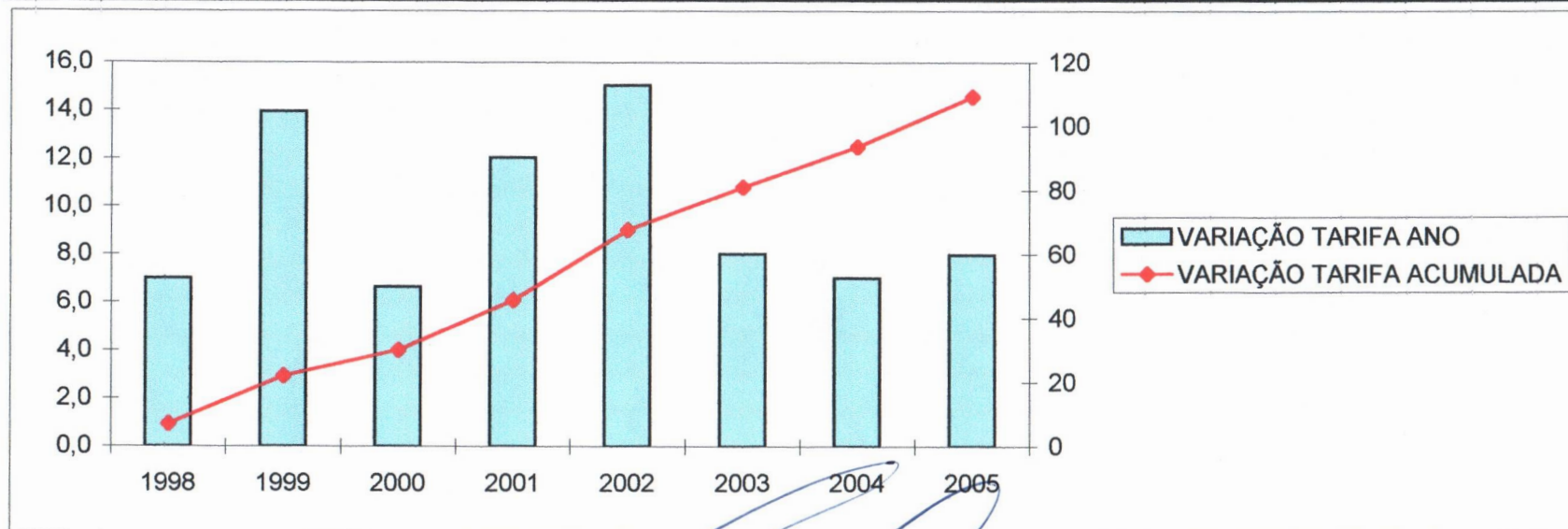
Guanhães / MG, 25 de Novembro de 2002.

  
 Carlos Antônio Padilha  
 Chefe da Seção de Contabilidade

Ananias Ribeiro de Castro  
 Diretor do SAAE

**SERVIÇO AUTÔNOMO DE ÁGUA E ESGOTO - SAAE / GUANHÃES - MG.**
**QUADRO 03**
**Quadro Demonstrativo da Evolução da Receita / Tarifa.**
**Período : 1997 a 2005**

	1997	1998	1999	2000	2001	2002	2003	2004	2005
	R\$	R\$	R\$	R\$	R\$	R\$	R\$	R\$	R\$
Água	465.802,72	540.565,62	637.426,35	719.023,62	828.070,77	970.505,38	1.069.788,00	1.176.767,00	1.294.444,00
Esgoto	140.265,18	161.145,81	188.319,41	209.127,92	241.549,69	294.403,02	329.610,40	379.051,00	447.281,00
Outras Receitas	53.966,84	41.381,42	61.539,72	61.539,72	95.431,02	104.255,42	119.227,00	131.150,00	144.265,00
<b>TOTAL</b>	<b>660.034,74</b>	<b>743.092,85</b>	<b>887.285,48</b>	<b>989.691,26</b>	<b>1.165.051,48</b>	<b>1.369.163,82</b>	<b>1.518.625,40</b>	<b>1.686.968,00</b>	<b>1.885.990,00</b>
<b>Variação Receita</b>	<b>%</b>	<b>%</b>	<b>%</b>	<b>%</b>	<b>%</b>	<b>%</b>	<b>%</b>	<b>%</b>	<b>%</b>
<b>Variação no Ano</b>		12,6	19,4	11,5	17,7	17,5	10,9	11,1	11,8
<b>Variação Acumulada</b>		13	34	50	77	107	130	156	186
<b>Variação Tarifa (R\$)</b>	5,43	5,81	6,62	7,06	7,91	9,10	9,83	10,52	11,36
<b>Variação no Ano</b>		7,0	13,9	6,6	12,0	15,0	8,0	7,0	8,0
<b>Variação Acumulada</b>		7	22	30	46	68	81	94	109



Guanhães / MG, 25 de Novembro de 2002.

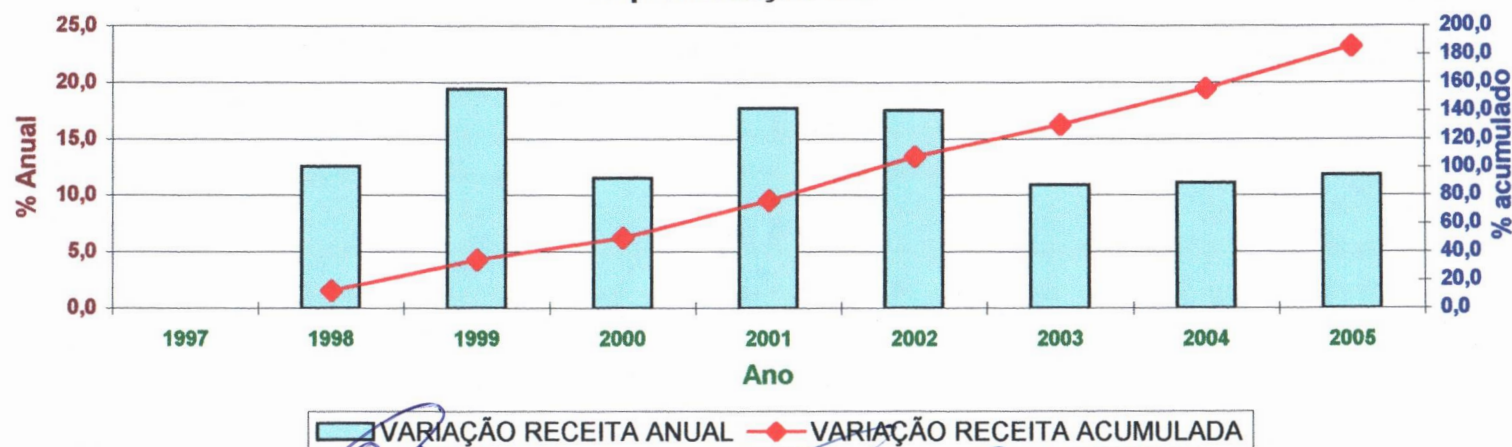
 Carlos Antônio Padilha  
 Chefe da Seção de Contabilidade

 Ananias Ribeiro de Castro  
 Diretor do SAAE



**SERVIÇO AUTÔNOMO DE ÁGUA E ESGOTO - SAAE / GUANHÃES - MG.**
**QUADRO 04**
**Demonstrativo da Evolução da Receita / Tarifa.**
**Período : 1997 a 2005**

	1997	1998	1999	2000	2001	2002	2003	2004	2005
	R\$	R\$	R\$	R\$	R\$	R\$	R\$	R\$	R\$
Água	465.802,72	540.565,62	637.426,35	719.023,62	828.070,77	970.505,82	1.069.788,00	1.176.767,00	1.294.444,00
Esgoto	140.265,18	161.145,81	188.319,41	209.127,92	241.549,69	294.403,02	329.610,40	379.051,00	447.281,00
Outras Receitas	53.966,84	41.381,42	61.539,72	61.539,72	95.431,02	104.255,42	119.227,00	131.150,00	144.265,00
<b>TOTAL</b>	<b>660.034,74</b>	<b>743.092,85</b>	<b>887.285,48</b>	<b>989.691,26</b>	<b>1.165.051,48</b>	<b>1.369.164,26</b>	<b>1.518.625,40</b>	<b>1.686.968,00</b>	<b>1.885.990,00</b>
<b>Variação Receita</b>	<b>%</b>	<b>%</b>	<b>%</b>	<b>%</b>	<b>%</b>	<b>%</b>	<b>%</b>	<b>%</b>	<b>%</b>
<b>Variação no Ano</b>		12,6	19,4	11,5	17,7	17,5	10,9	11,1	11,8
<b>Variação Acumulada</b>		13	34	50	77	107	130	156	186
<b>Variação Tarifa (R\$)</b>	5,43	5,81	6,62	7,06	7,91	9,10	9,83	10,52	11,36
<b>Variação no Ano</b>		7,0	13,9	6,6	12,0	15,0	8,0	7,0	8,0
<b>Variação Acumulada</b>		7	22	30	46	68	81	94	109

**Representação Gráfica**


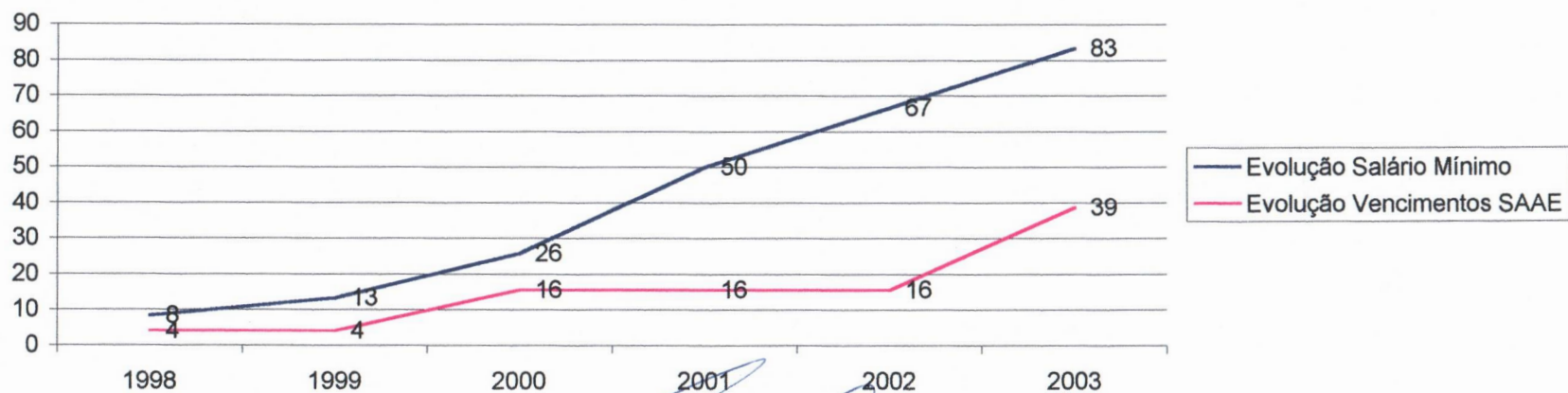
Guanhões / MG, 25 de novembro de 2002.

 Carlos Antônio Padilha  
 Chefe da Seção de Contabilidade

 Ananias Ribeiro de Castro  
 Diretor do SAAE

**SERVIÇO AUTÔNOMO DE ÁGUA E ESGOTO - SAAE / GUANHÃES - MG.**
**QUADRO 05**
**Comparativo da Evolução do Salário Mínimo e Vencimentos do SAAE.**
**Período : 1997 a 2003**

	1997	1998	1999	2000	2001	Atual 2002	Previsão 2003
	R\$	R\$	R\$	R\$	R\$	R\$	R\$
Salário Mínimo	120,00	130,00	136,00	151,00	180,00	200,00	220,00
Varição no Ano	%	8,3	4,6	11,0	19,2	11,1	10,0
Varição Acumulada	%	8	13	26	50	67	83
	R\$	R\$	R\$	R\$	R\$	R\$	R\$
Vencimento do SAAE	202,00	210,38	210,38	233,52	233,52	233,52	280,22
Varição no Ano	%	4,1	0,0	11,0	0,0	0,0	20,0
Varição Acumulada	%	4	4	16	16	16	39



Guanhães / MG, 25 de Novembro de 2002.

 Carlos Antônio Padilha  
Chefe da Seção de Contabilidade


 Ananias Ribeiro de Castro  
Diretor do SAAE